

CCD.L.I.039.B - Educación Profesional Técnica Bachiller
[F] Cobertura en Media Superior

Nombre del PP o AI al que pertenece:	CCD.L.I.039.B - Educación Profesional Técnica Bachiller		
UR responsable del indicador:	COLEGIO NACIONAL DE EDUCACIÓN PROFESIONAL TÉCNICA		
Dependencia o entidad responsable:	Colegio Nacional de Educación Profesional Técnica		
		Nivel del objetivo del PP que mide:	Fin
Beneficiario:	Alumno		

Características del Indicador

Fórmula :	(Alumnas y alumnos inscritos y reinscritos en Educación PTB en el año N/Demanda potencial de Educ. Media Sup. entre 15 y 17 años del Edo. de Veracruz en el año N)*100										
Tipo fórmula:	Otras proporciones	Frecuencia:	Anual	Dimensión:	Eficacia	Sentido:	Ascendente	Tipo:	Estrategico		
Alumnas y alumnos inscritos y reinscritos en Educación PTB en el año N (26390)				Demanda potencial de Educ. Media Sup. entre 15 y 17 años del Edo. de Veracruz en el año N (26391)							
Unidad de medida:	Estudiantes	Tipo acumulado:	MÁXIMO	Unidad de medida:	Jóven entre 15 a 17 años	Tipo acumulado:	MÁXIMO				

Metas del Indicador

Meta Programada


Var	Enero	Febrero	Marzo	Abril	Mayo	Junio	Julio	Agosto	Septiembre	Octubre	Noviembre	Diciembre	TOTAL
26390	0.00	0.00	0.00	0.00	0.00	0.00	0.00	0.00	0.00	0.00	0.00	11,111.00	11,111.00
26391	0.00	0.00	0.00	0.00	0.00	0.00	0.00	0.00	0.00	0.00	0.00	423,040.00	423,040.00
Resultado	0.00	0.00	0.00	0.00	0.00	0.00	0.00	0.00	0.00	0.00	0.00	2.63	2.63

Meta Realizada

Var	Enero	Febrero	Marzo	Abril	Mayo	Junio	Julio	Agosto	Septiembre	Octubre	Noviembre	Diciembre	TOTAL
26390	0.00	0.00	0.00	0.00	0.00	0.00	0.00	0.00	0.00	0.00	0.00	0.00	0.00
26391	0.00	0.00	0.00	0.00	0.00	0.00	0.00	0.00	0.00	0.00	0.00	0.00	0.00
Resultado	0.00	0.00	0.00	0.00	0.00	0.00	0.00	0.00	0.00	0.00	0.00	0.00	0.00

Avances del Indicador

Avance en el mes:	0.00	Avance al mes:	0.00
Programado en el mes:	0.00	Programado al mes:	0.00
% de cumplimiento:	0.00	% de cumplimiento:	0.00



CCD.L.I.039.B - Educación Profesional Técnica Bachiller
[P] Proporción de egresadas y egresados titulados

Nombre del PP o AI al que pertenece:	CCD.L.I.039.B - Educación Profesional Técnica Bachiller		
UR responsable del indicador:	COLEGIO NACIONAL DE EDUCACIÓN PROFESIONAL TÉCNICA		
Dependencia o entidad responsable:	Colegio Nacional de Educación Profesional Técnica		
		Nivel del objetivo del PP que mide:	Proposito
Beneficiario:	Alumno		

Características del Indicador

Fórmula :	((Número de egresadas tituladas+Número de egresados titulados)/Total de egresadas y egresados generación)*100										
Tipo fórmula:	Otras proporciones	Frecuencia:	Anual	Dimensión:	Eficacia	Sentido:	Ascendente	Tipo:	Estrategico		
Número de egresadas tituladas (27460)						Número de egresados titulados (27461)					
Unidad de medida:	Egresadas tituladas	Tipo acumulado:	MÁXIMO	Unidad de medida:	Egresados titulados	Tipo acumulado:	MÁXIMO				
Total de egresadas y egresados generación (27462)											
Unidad de medida:	Egresados	Tipo acumulado:	MÁXIMO								

Metas del Indicador


Meta Programada

Var	Enero	Febrero	Marzo	Abril	Mayo	Junio	Julio	Agosto	Septiembre	Octubre	Noviembre	Diciembre	TOTAL
27460	0.00	0.00	0.00	0.00	0.00	0.00	0.00	0.00	0.00	0.00	0.00	949.00	949.00
27461	0.00	0.00	0.00	0.00	0.00	0.00	0.00	0.00	0.00	0.00	0.00	1,382.00	1,382.00
27462	0.00	0.00	0.00	0.00	0.00	0.00	0.00	0.00	0.00	0.00	0.00	2,492.00	2,492.00
Resultado	0.00	0.00	0.00	0.00	0.00	0.00	0.00	0.00	0.00	0.00	0.00	93.54	93.54

Meta Realizada


Var	Enero	Febrero	Marzo	Abril	Mayo	Junio	Julio	Agosto	Septiembre	Octubre	Noviembre	Diciembre	TOTAL
27460	0.00	0.00	0.00	0.00	0.00	0.00	0.00	0.00	0.00	0.00	0.00	0.00	0.00
27461	0.00	0.00	0.00	0.00	0.00	0.00	0.00	0.00	0.00	0.00	0.00	0.00	0.00
27462	0.00	0.00	0.00	0.00	0.00	0.00	0.00	0.00	0.00	0.00	0.00	0.00	0.00
Resultado	0.00	0.00	0.00	0.00	0.00	0.00	0.00	0.00	0.00	0.00	0.00	0.00	0.00

Avances del Indicador



Reporte al mes de Junio de 2021

Avance en el mes:	0.00	Avance al mes:	0.00
Programado en el mes:	0.00	Programado al mes:	0.00
% de cumplimiento:	0.00	% de cumplimiento:	0.00



CCD.L.I.039.B - Educación Profesional Técnica Bachiller
[C1] Proporción de eficiencia terminal.

Nombre del PP o AI al que pertenece:	CCD.L.I.039.B - Educación Profesional Técnica Bachiller		
UR responsable del indicador:	COLEGIO NACIONAL DE EDUCACIÓN PROFESIONAL TÉCNICA		
Dependencia o entidad responsable:	Colegio Nacional de Educación Profesional Técnica		
		Nivel del objetivo del PP que mide:	Componente
Beneficiario:	Alumno		

Características del Indicador

Fórmula :	(Número de estudiantes de la generación N que concluyeron su carrera./Número de estudiantes inscritos en el primer semestre de la misma generación.)*100									
Tipo fórmula:	Eficacia programática	Frecuencia:	Anual	Dimensión:	Eficacia	Sentido:	Ascendente	Tipo:	Gestion	
Número de estudiantes de la generación N que concluyeron su carrera. (26393)	Número de estudiantes inscritos en el primer semestre de la misma generación. (26394)									
Unidad de medida:	Estudiantes	Tipo acumulado:	MÁXIMO	Unidad de medida:	Estudiantes	Tipo acumulado:	MAXIMO			

Metas del Indicador

Meta Programada


Var	Enero	Febrero	Marzo	Abril	Mayo	Junio	Julio	Agosto	Septiembre	Octubre	Noviembre	Diciembre	TOTAL
26393	0.00	0.00	0.00	0.00	0.00	0.00	0.00	0.00	0.00	0.00	0.00	2,421.00	2,421.00
26394	0.00	0.00	0.00	0.00	0.00	0.00	0.00	0.00	0.00	0.00	0.00	3,281.00	3,281.00
Resultado	0.00	0.00	0.00	0.00	0.00	0.00	0.00	0.00	0.00	0.00	0.00	73.79	73.79

Meta Realizada

Var	Enero	Febrero	Marzo	Abril	Mayo	Junio	Julio	Agosto	Septiembre	Octubre	Noviembre	Diciembre	TOTAL
26393	0.00	0.00	0.00	0.00	0.00	0.00	0.00	0.00	0.00	0.00	0.00	0.00	0.00
26394	0.00	0.00	0.00	0.00	0.00	0.00	0.00	0.00	0.00	0.00	0.00	0.00	0.00
Resultado	0.00	0.00	0.00	0.00	0.00	0.00	0.00	0.00	0.00	0.00	0.00	0.00	0.00

Avances del Indicador

Avance en el mes:	0.00	Avance al mes:	0.00
Programado en el mes:	0.00	Programado al mes:	0.00
% de cumplimiento:	0.00	% de cumplimiento:	0.00



CCD.L.I.039.B - Educación Profesional Técnica Bachiller
[C2] Porcentaje de Docentes actualizados y evaluados.

Nombre del PP o AI al que pertenece:	CCD.L.I.039.B - Educación Profesional Técnica Bachiller		
UR responsable del indicador:	COLEGIO NACIONAL DE EDUCACIÓN PROFESIONAL TÉCNICA		
Dependencia o entidad responsable:	Colegio Nacional de Educación Profesional Técnica		
		Nivel del objetivo del PP que mide:	Componente
Beneficiario:	Alumno		

Características del Indicador

Fórmula :	(Número de docentes evaluados/Número Total de docentes)*100										
Tipo fórmula:	Otras proporciones	Frecuencia:	Semestral	Dimensión:	Eficacia	Sentido:	Ascendente	Tipo:	Gestion		
Número de docentes evaluados (26403)						Número Total de docentes (26404)					
Unidad de medida:	Docentes	Tipo acumulado:	SUMATORIA	Unidad de medida:	Docentes	Tipo acumulado:	MAXIMO				

Metas del Indicador

Meta Programada


Var	Enero	Febrero	Marzo	Abril	Mayo	Junio	Julio	Agosto	Septiembre	Octubre	Noviembre	Diciembre	TOTAL
26403	0.00	0.00	0.00	0.00	0.00	121.00	0.00	0.00	0.00	0.00	0.00	114.00	235.00
26404	0.00	0.00	0.00	0.00	0.00	554.00	0.00	0.00	0.00	0.00	0.00	554.00	554.00
Resultado	0.00	0.00	0.00	0.00	0.00	21.84	0.00	0.00	0.00	0.00	0.00	20.58	42.42

Meta Realizada

Var	Enero	Febrero	Marzo	Abril	Mayo	Junio	Julio	Agosto	Septiembre	Octubre	Noviembre	Diciembre	TOTAL
26403	0.00	0.00	0.00	0.00	0.00	15.00	0.00	0.00	0.00	0.00	0.00	0.00	15.00
26404	0.00	0.00	0.00	0.00	0.00	557.00	0.00	0.00	0.00	0.00	0.00	0.00	557.00
Resultado	0.00	0.00	0.00	0.00	0.00	2.69	0.00	0.00	0.00	0.00	0.00	0.00	2.69


Avances del Indicador

Avance en el mes:	2.69	Avance al mes:	2.69
Programado en el mes:	21.84	Programado al mes:	21.84
% de cumplimiento:	12.32	% de cumplimiento:	12.32



Justificación del Incumplimiento del Indicador por Mes

	Justificación	Adjunto
Junio	En el caso de este indicador, el número de procesos de evaluación están en función de la solicitud que realiza el personal docente y de la disponibilidad e interés que presente en su desarrollo y actualización profesional. Además, de un semestre a otro varía el número de docentes activos en casa ciclo escolar	NO



CCD.L.I.039.B - Educación Profesional Técnica Bachiller
[C3] Incremento de personas capacitadas en competencias.

Nombre del PP o AI al que pertenece:	CCD.L.I.039.B - Educación Profesional Técnica Bachiller		
UR responsable del indicador:	COLEGIO NACIONAL DE EDUCACIÓN PROFESIONAL TÉCNICA		
Dependencia o entidad responsable:	Colegio Nacional de Educación Profesional Técnica		
		Nivel del objetivo del PP que mide:	Componente
Beneficiario:	Alumno		

Características del Indicador

Fórmula :	((Número de personas capacitadas en el ejercicio actual/Número de personas capacitados en el ejercicio anterior)-1)*100										
Tipo fórmula:	Tasa de variación	Frecuencia:	Anual	Dimensión:	Eficacia	Sentido:	Ascendente	Tipo:	Gestion		
Número de personas capacitadas en el ejercicio actual (26409)					Número de personas capacitados en el ejercicio anterior (26410)						
Unidad de medida:	Personas Capacitadas	Tipo acumulado:	SUMATORIA	Unidad de medida:	Personas Capacitadas	Tipo acumulado:	SUMATORIA				

Metas del Indicador

Meta Programada

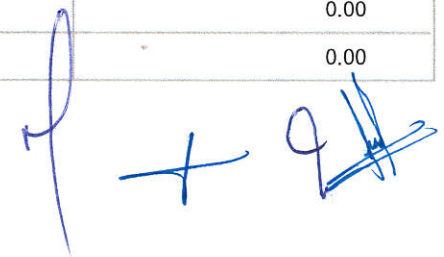
Var	Enero	Febrero	Marzo	Abril	Mayo	Junio	Julio	Agosto	Septiembre	Octubre	Noviembre	Diciembre	TOTAL
26409	0.00	0.00	0.00	0.00	0.00	0.00	0.00	0.00	0.00	0.00	0.00	3,933.00	3,933.00
26410	0.00	0.00	0.00	0.00	0.00	0.00	0.00	0.00	0.00	0.00	0.00	2,265.00	2,265.00
Resultado	0.00	0.00	0.00	0.00	0.00	0.00	0.00	0.00	0.00	0.00	0.00	73.64	73.64

Meta Realizada

Var	Enero	Febrero	Marzo	Abril	Mayo	Junio	Julio	Agosto	Septiembre	Octubre	Noviembre	Diciembre	TOTAL
26409	0.00	0.00	0.00	0.00	0.00	0.00	0.00	0.00	0.00	0.00	0.00	0.00	0.00
26410	0.00	0.00	0.00	0.00	0.00	0.00	0.00	0.00	0.00	0.00	0.00	0.00	0.00
Resultado	0.00	0.00	0.00	0.00	0.00	0.00	0.00	0.00	0.00	0.00	0.00	0.00	0.00

Avances del Indicador

Avance en el mes:	0.00	Avance al mes:	0.00
Programado en el mes:	0.00	Programado al mes:	0.00
% de cumplimiento:	0.00	% de cumplimiento:	0.00



CCD.L.I.039.B - Educación Profesional Técnica Bachiller
[A4.C1] Tasa de variación del incremento de egresados colocados

Nombre del PP o AI al que pertenece:	CCD.L.I.039.B - Educación Profesional Técnica Bachiller		
UR responsable del indicador:	COLEGIO NACIONAL DE EDUCACIÓN PROFESIONAL TÉCNICA		
Dependencia o entidad responsable:	Colegio Nacional de Educación Profesional Técnica		
		Nivel del objetivo del PP que mide:	Actividad
Beneficiario:	Alumno		

Características del Indicador

Fórmula :	((Egresadas y egresados colocados en el sector productivo-educativo del ejercicio actual/Egresadas y egresados colocados en sector productivo-educativo del ejercicio anterior N-1)-1)*100									
Tipo fórmula:	Tasa de variación	Frecuencia:	Anual	Dimensión:	Eficacia	Sentido:	Ascendente	Tipo:	Gestion	
Egresadas y egresados colocados en el sector productivo-educativo del ejercicio actual (26401)					Egresadas y egresados colocados en sector productivo-educativo del ejercicio anterior N-1 (26402)					
Unidad de medida:	Egresadas y egresados	Tipo acumulado:	MÁXIMO	Unidad de medida:	Egresadas y egresados	Tipo acumulado:	MÁXIMO			

Metas del Indicador

Meta Programada

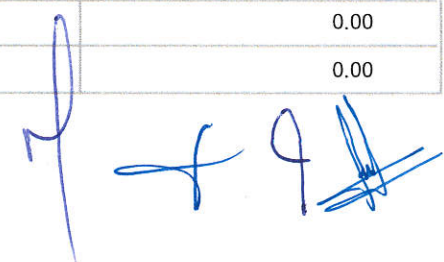
Var	Enero	Febrero	Marzo	Abril	Mayo	Junio	Julio	Agosto	Septiembre	Octubre	Noviembre	Diciembre	TOTAL
26401	0.00	0.00	0.00	0.00	0.00	0.00	0.00	0.00	0.00	0.00	0.00	1,785.00	1,785.00
26402	0.00	0.00	0.00	0.00	0.00	0.00	0.00	0.00	0.00	0.00	0.00	1,653.00	1,653.00
Resultado	0.00	0.00	0.00	0.00	0.00	0.00	0.00	0.00	0.00	0.00	0.00	7.99	7.99

Meta Realizada

Var	Enero	Febrero	Marzo	Abril	Mayo	Junio	Julio	Agosto	Septiembre	Octubre	Noviembre	Diciembre	TOTAL
26401	0.00	0.00	0.00	0.00	0.00	0.00	0.00	0.00	0.00	0.00	0.00	0.00	0.00
26402	0.00	0.00	0.00	0.00	0.00	0.00	0.00	0.00	0.00	0.00	0.00	0.00	0.00
Resultado	0.00	0.00	0.00	0.00	0.00	0.00	0.00	0.00	0.00	0.00	0.00	0.00	0.00

Avances del Indicador

Avance en el mes:	0.00	Avance al mes:	0.00
Programado en el mes:	0.00	Programado al mes:	0.00
% de cumplimiento:	0.00	% de cumplimiento:	0.00



CCD.L.I.039.B - Educación Profesional Técnica Bachiller
[A1.C2] Proporción de docentes con desempeño satisfactorio en el PEVIDD

Nombre del PP o AI al que pertenece:	CCD.L.I.039.B - Educación Profesional Técnica Bachiller		
UR responsable del indicador:	COLEGIO NACIONAL DE EDUCACIÓN PROFESIONAL TÉCNICA		
Dependencia o entidad responsable:	Colegio Nacional de Educación Profesional Técnica		
		Nivel del objetivo del PP que mide:	Actividad
Beneficiario:	Alumno		

Características del Indicador

Fórmula :	(Docentes evaluados que obtuvieron calificación mínima satisfactoria/Número total de docentes evaluados)*100									
Tipo fórmula:	Otras proporciones	Frecuencia:	Semestral	Dimensión:	Eficacia	Sentido:	Ascendente	Tipo:	Gestion	
Docentes evaluados que obtuvieron calificación mínima satisfactoria (26405)	Número total de docentes evaluados (26406)									
Unidad de medida:	Docentes	Tipo acumulado:	SUMATORIA	Unidad de medida:	Docentes	Tipo acumulado:	MAXIMO			

Metas del Indicador

Meta Programada

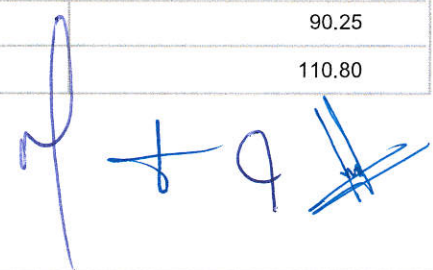
Var	Enero	Febrero	Marzo	Abril	Mayo	Junio	Julio	Agosto	Septiembre	Octubre	Noviembre	Diciembre	TOTAL
26405	0.00	0.00	0.00	0.00	0.00	500.00	0.00	0.00	0.00	0.00	0.00	50.00	550.00
26406	0.00	0.00	0.00	0.00	0.00	554.00	0.00	0.00	0.00	0.00	0.00	554.00	554.00
Resultado	0.00	0.00	0.00	0.00	0.00	90.25	0.00	0.00	0.00	0.00	0.00	9.03	99.28

Meta Realizada

Var	Enero	Febrero	Marzo	Abril	Mayo	Junio	Julio	Agosto	Septiembre	Octubre	Noviembre	Diciembre	TOTAL
26405	0.00	0.00	0.00	0.00	0.00	541.00	0.00	0.00	0.00	0.00	0.00	0.00	541.00
26406	0.00	0.00	0.00	0.00	0.00	541.00	0.00	0.00	0.00	0.00	0.00	0.00	541.00
Resultado	0.00	0.00	0.00	0.00	0.00	100.00	0.00	0.00	0.00	0.00	0.00	0.00	100.00

Avances del Indicador

Avance en el mes:	100.00	Avance al mes:	100.00
Programado en el mes:	90.25	Programado al mes:	90.25
% de cumplimiento:	110.80	% de cumplimiento:	110.80



Justificación del Incumplimiento del Indicador por Mes

	Justificación	Adjunto
Junio	La estructura academica inicial varió, así como la evaluación del PEVIDD lo que generó la participación de un número mayor de docentes	NO



CCD.L.I.039.B - Educación Profesional Técnica Bachiller
[A1.C3] Tasa de variación del incremento de cursos de capacitación impartidos

Nombre del PP o AI al que pertenece:	CCD.L.I.039.B - Educación Profesional Técnica Bachiller		
UR responsable del indicador:	COLEGIO NACIONAL DE EDUCACIÓN PROFESIONAL TÉCNICA		
Dependencia o entidad responsable:	Colegio Nacional de Educación Profesional Técnica		
		Nivel del objetivo del PP que mide:	Actividad
Beneficiario:	Alumno		

Características del Indicador

Fórmula :	((Cursos de capacitación impartidos en el ejercicio actual/Cursos de capacitación impartidos en el ejercicio anterior)-1)*100											
Tipo fórmula:	Tasa de variación	Frecuencia:	Trimestral	Dimensión:	Eficacia	Sentido:	Ascendente	Tipo:	Gestion			
Cursos de capacitación impartidos en el ejercicio actual (26411)						Cursos de capacitación impartidos en el ejercicio anterior (26412)						
Unidad de medida:	Cursos de Capacitación	Tipo acumulado:	SUMATORIA	Unidad de medida:	Cursos de Capacitación	Tipo acumulado:	SUMATORIA					

Metas del Indicador

Meta Programada


Var	Enero	Febrero	Marzo	Abril	Mayo	Junio	Julio	Agosto	Septiembre	Octubre	Noviembre	Diciembre	TOTAL
26411	0.00	0.00	41.00	0.00	0.00	91.00	0.00	0.00	78.00	0.00	0.00	49.00	259.00
26412	0.00	0.00	25.00	0.00	0.00	14.00	0.00	0.00	38.00	0.00	0.00	34.00	111.00
Resultado	0.00	0.00	64.00	0.00	0.00	550.00	0.00	0.00	105.26	0.00	0.00	44.12	133.33

Meta Realizada

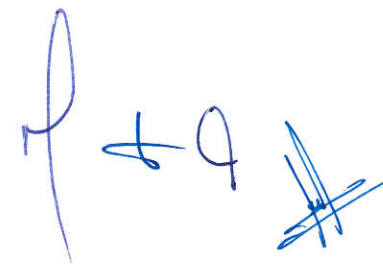
Var	Enero	Febrero	Marzo	Abril	Mayo	Junio	Julio	Agosto	Septiembre	Octubre	Noviembre	Diciembre	TOTAL
26411	0.00	0.00	28.00	0.00	0.00	77.00	0.00	0.00	0.00	0.00	0.00	0.00	105.00
26412	0.00	0.00	25.00	0.00	0.00	14.00	0.00	0.00	0.00	0.00	0.00	0.00	39.00
Resultado	0.00	0.00	12.00	0.00	0.00	450.00	0.00	0.00	0.00	0.00	0.00	0.00	169.23

Avances del Indicador

Avance en el mes:	450.00	Avance al mes:	169.23
Programado en el mes:	550.00	Programado al mes:	238.46
% de cumplimiento:	81.82	% de cumplimiento:	70.97



Justificación del Incumplimiento del Indicador por Mes		
	Justificación	Adjunto
Marzo	Aún persiste la tendencia a la baja durante el primer trimestre 2021, derivado de las consecuencias generadas por COVID 19. Se continúa trabajando en la preparación del personal responsable de capacitación para desarrollar cursos de formación mediante plataforma educativa. Así también, se realizan actividades que favorezcan el uso de medios virtuales.	NO
Junio	Para el caso de este indicador, durante el ejercicio anterior impactó en las metas programadas el inicio de la pandemia por la Covid-19 restringiendo la oferta de capacitación presencial y debiendo construirse alternativas de capacitación en línea y a distancia. Estas últimas se han incrementado y diversificado en el presente año por lo que se considera que se ha visto favorecido el incremento de números de cursos de capacitación.	NO



CCD.L.I.039.B - Educación Profesional Técnica Bachiller
[A1.C1] Proporción de transición escolar

Nombre del PP o AI al que pertenece:	CCD.L.I.039.B - Educación Profesional Técnica Bachiller		
UR responsable del indicador:	COLEGIO NACIONAL DE EDUCACIÓN PROFESIONAL TÉCNICA		
Dependencia o entidad responsable:	Colegio Nacional de Educación Profesional Técnica		
		Nivel del objetivo del PP que mide:	Actividad
Beneficiario:	Alumno		

Características del Indicador

Fórmula :	(Núm de estudiantes reinscritos al semestre inm. superior de misma generación de ingreso/Matrícula total inicial de la misma generación.)*100											
Tipo fórmula:	Eficacia programática	Frecuencia:	Anual	Dimensión:	Eficacia	Sentido:	Ascendente	Tipo:	Gestion			
Núm de estudiantes reinscritos al semestre inm. superior de misma generación de ingreso (26395)							Matrícula total inicial de la misma generación. (26396)					
Unidad de medida:	Estudiantes	Tipo acumulado:	MÁXIMO	Unidad de medida:	Estudiantes	Tipo acumulado:	MÁXIMO					

Metas del Indicador

Meta Programada

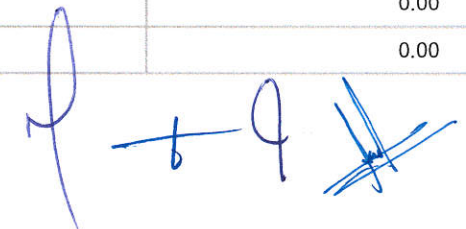
Var	Enero	Febrero	Marzo	Abril	Mayo	Junio	Julio	Agosto	Septiembre	Octubre	Noviembre	Diciembre	TOTAL
26395	0.00	0.00	0.00	0.00	0.00	0.00	0.00	0.00	0.00	0.00	0.00	9,782.00	9,782.00
26396	0.00	0.00	0.00	0.00	0.00	0.00	0.00	0.00	0.00	0.00	0.00	10,340.00	10,340.00
Resultado	0.00	0.00	0.00	0.00	0.00	0.00	0.00	0.00	0.00	0.00	0.00	94.60	94.60

Meta Realizada

Var	Enero	Febrero	Marzo	Abril	Mayo	Junio	Julio	Agosto	Septiembre	Octubre	Noviembre	Diciembre	TOTAL
26395	0.00	0.00	0.00	0.00	0.00	0.00	0.00	0.00	0.00	0.00	0.00	0.00	0.00
26396	0.00	0.00	0.00	0.00	0.00	0.00	0.00	0.00	0.00	0.00	0.00	0.00	0.00
Resultado	0.00	0.00	0.00	0.00	0.00	0.00	0.00	0.00	0.00	0.00	0.00	0.00	0.00

Avances del Indicador

Avance en el mes:	0.00	Avance al mes:	0.00
Programado en el mes:	0.00	Programado al mes:	0.00
% de cumplimiento:	0.00	% de cumplimiento:	0.00



CCD.L.I.039.B - Educación Profesional Técnica Bachiller
[A2.C1] Tasa de variación del incremento de matrícula

Nombre del PP o AI al que pertenece:	CCD.L.I.039.B - Educación Profesional Técnica Bachiller		
UR responsable del indicador:	COLEGIO NACIONAL DE EDUCACIÓN PROFESIONAL TÉCNICA		
Dependencia o entidad responsable:	Colegio Nacional de Educación Profesional Técnica		
Beneficiario:	Alumno	Nivel del objetivo del PP que mide:	Actividad

Características del Indicador

Fórmula :	((Total de estudiantes en el Conalep Veracruz en el periodo 1 del ciclo escolar del año N/Total de estudiantes en el Conalep Veracruz en el periodo 1 del ciclo escolar del año N-1)-1)*100											
Tipo fórmula:	Tasa de variación	Frecuencia:	Anual	Dimensión:	Eficacia	Sentido:	Ascendente	Tipo:	Gestion			
Total de estudiantes en el Conalep Veracruz en el periodo 1 del ciclo escolar del año N (26397)							Total de estudiantes en el Conalep Veracruz en el periodo 1 del ciclo escolar del año N-1 (26398)					
Unidad de medida:	Estudiantes	Tipo acumulado:	MÁXIMO	Unidad de medida:	Estudiantes	Tipo acumulado:	MÁXIMO					

Metas del Indicador

Meta Programada


Var	Enero	Febrero	Marzo	Abril	Mayo	Junio	Julio	Agosto	Septiembre	Octubre	Noviembre	Diciembre	TOTAL
26397	0.00	0.00	0.00	0.00	0.00	0.00	0.00	0.00	0.00	0.00	0.00	11,111.00	11,111.00
26398	0.00	0.00	0.00	0.00	0.00	0.00	0.00	0.00	0.00	0.00	0.00	10,340.00	10,340.00
Resultado	0.00	0.00	0.00	0.00	0.00	0.00	0.00	0.00	0.00	0.00	0.00	7.46	7.46

Meta Realizada

Var	Enero	Febrero	Marzo	Abril	Mayo	Junio	Julio	Agosto	Septiembre	Octubre	Noviembre	Diciembre	TOTAL
26397	0.00	0.00	0.00	0.00	0.00	0.00	0.00	0.00	0.00	0.00	0.00	0.00	0.00
26398	0.00	0.00	0.00	0.00	0.00	0.00	0.00	0.00	0.00	0.00	0.00	0.00	0.00
Resultado	0.00	0.00	0.00	0.00	0.00	0.00	0.00	0.00	0.00	0.00	0.00	0.00	0.00

Avances del Indicador

Avance en el mes:	0.00	Avance al mes:	0.00
Programado en el mes:	0.00	Programado al mes:	0.00
% de cumplimiento:	0.00	% de cumplimiento:	0.00



CCD.L.I.039.B - Educación Profesional Técnica Bachiller

[A2.C3] Ingresos captados por capacitación laboral, evaluación de competencias y servicios tecnológicos

Nombre del PP o AI al que pertenece:	CCD.L.I.039.B - Educación Profesional Técnica Bachiller		
UR responsable del indicador:	COLEGIO NACIONAL DE EDUCACIÓN PROFESIONAL TÉCNICA		
Dependencia o entidad responsable:	Colegio Nacional de Educación Profesional Técnica		
		Nivel del objetivo del PP que mide:	Actividad
Beneficiario:	Alumno		

Características del Indicador

Fórmula :	(1-(Cantidad de gastos de operación/Cantidad de ingresos captados))*100										
Tipo fórmula:	Otras proporciones	Frecuencia:	Anual	Dimensión:	Eficacia	Sentido:	Ascendente	Tipo:	Gestion		
Cantidad de gastos de operación (26413)						Cantidad de ingresos captados (26414)					
Unidad de medida:	Pesos	Tipo acumulado:	MÁXIMO	Unidad de medida:	Pesos	Tipo acumulado:	MÁXIMO				

Metas del Indicador

Meta Programada


Var	Enero	Febrero	Marzo	Abril	Mayo	Junio	Julio	Agosto	Septiembre	Octubre	Noviembre	Diciembre	TOTAL
26413	0.00	0.00	0.00	0.00	0.00	0.00	0.00	0.00	0.00	0.00	0.00	1,487,625.00	1,487,625.00
26414	0.00	0.00	0.00	0.00	0.00	0.00	0.00	0.00	0.00	0.00	0.00	2,975,250.00	2,975,250.00
Resultado	0.00	0.00	0.00	0.00	0.00	0.00	0.00	0.00	0.00	0.00	0.00	50.00	50.00

Meta Realizada

Var	Enero	Febrero	Marzo	Abril	Mayo	Junio	Julio	Agosto	Septiembre	Octubre	Noviembre	Diciembre	TOTAL
26413	0.00	0.00	0.00	0.00	0.00	0.00	0.00	0.00	0.00	0.00	0.00	0.00	0.00
26414	0.00	0.00	0.00	0.00	0.00	0.00	0.00	0.00	0.00	0.00	0.00	0.00	0.00
Resultado	0.00	0.00	0.00	0.00	0.00	0.00	0.00	0.00	0.00	0.00	0.00	0.00	0.00

Avances del Indicador

Avance en el mes:	0.00	Avance al mes:	0.00
Programado en el mes:	0.00	Programado al mes:	0.00
% de cumplimiento:	0.00	% de cumplimiento:	0.00



CCD.L.I.039.B - Educación Profesional Técnica Bachiller
[A2.C2] Proporción de docentes actualizados

Nombre del PP o AI al que pertenece:	CCD.L.I.039.B - Educación Profesional Técnica Bachiller		
UR responsable del indicador:	COLEGIO NACIONAL DE EDUCACIÓN PROFESIONAL TÉCNICA		
Dependencia o entidad responsable:	Colegio Nacional de Educación Profesional Técnica		
Beneficiario:	Alumno	Nivel del objetivo del PP que mide:	Actividad

Características del Indicador

Fórmula : (Docentes Actualizados/Total de docentes)*100

Tipo fórmula:	Otras proporciones	Frecuencia:	Anual	Dimensión:	Eficacia	Sentido:	Ascendente	Tipo:	Gestion
Docentes Actualizados (26407)		Total de docentes (26408)							
Unidad de medida:	Docentes	Tipo acumulado:	MÁXIMO	Unidad de medida:	Docentes	Tipo acumulado:	MAXIMO		

Metas del Indicador

Meta Programada

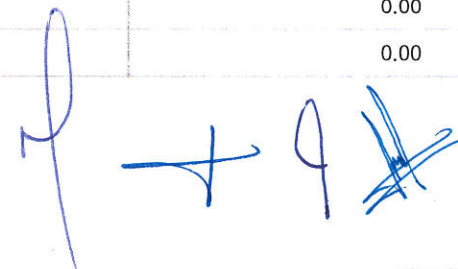
Var	Enero	Febrero	Marzo	Abril	Mayo	Junio	Julio	Agosto	Septiembre	Octubre	Noviembre	Diciembre	TOTAL
26407	0.00	0.00	0.00	0.00	0.00	0.00	0.00	0.00	0.00	0.00	0.00	550.00	550.00
26408	0.00	0.00	0.00	0.00	0.00	0.00	0.00	0.00	0.00	0.00	0.00	554.00	554.00
Resultado	0.00	0.00	0.00	0.00	0.00	0.00	0.00	0.00	0.00	0.00	0.00	99.28	99.28

Meta Realizada

Var	Enero	Febrero	Marzo	Abril	Mayo	Junio	Julio	Agosto	Septiembre	Octubre	Noviembre	Diciembre	TOTAL
26407	0.00	0.00	0.00	0.00	0.00	0.00	0.00	0.00	0.00	0.00	0.00	0.00	0.00
26408	0.00	0.00	0.00	0.00	0.00	0.00	0.00	0.00	0.00	0.00	0.00	0.00	0.00
Resultado	0.00	0.00	0.00	0.00	0.00	0.00	0.00	0.00	0.00	0.00	0.00	0.00	0.00

Avances del Indicador

Avance en el mes:	0.00	Avance al mes:	0.00
Programado en el mes:	0.00	Programado al mes:	0.00
% de cumplimiento:	0.00	% de cumplimiento:	0.00



CCD.L.I.039.B - Educación Profesional Técnica Bachiller
[A3.C3] Tasa de variación del incremento de personas evaluadas en estándares de competencias

Nombre del PP o AI al que pertenece:	CCD.L.I.039.B - Educación Profesional Técnica Bachiller		
UR responsable del indicador:	COLEGIO NACIONAL DE EDUCACIÓN PROFESIONAL TÉCNICA		
Dependencia o entidad responsable:	Colegio Nacional de Educación Profesional Técnica		
Beneficiario:	Alumno	Nivel del objetivo del PP que mide:	Actividad

Características del Indicador

Fórmula : ((Número de evaluaciones realizadas en competencias en el ejercicio actual/Número de evaluaciones en competencias realizadas en el ejercicio anterior)-1)*100

Tipo fórmula: Tasa de variación **Frecuencia:** Semestral **Dimensión:** Eficacia **Sentido:** Ascendente **Tipo:** Gestion

Número de evaluaciones realizadas en competencias en el ejercicio actual (26415) **Número de evaluaciones en competencias realizadas en el ejercicio anterior (26416)**

Unidad de medida: Evaluaciones **Tipo acumulado:** SUMATORIA **Unidad de medida:** Evaluaciones **Tipo acumulado:** SUMATORIA

Metas del Indicador

Meta Programada

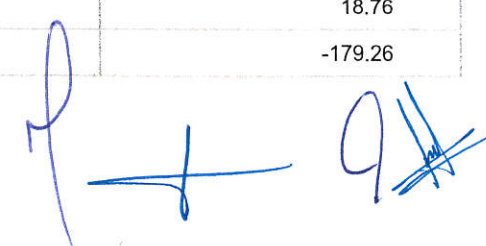
Var	Enero	Febrero	Marzo	Abril	Mayo	Junio	Julio	Agosto	Septiembre	Octubre	Noviembre	Diciembre	TOTAL
26415	0.00	0.00	0.00	0.00	0.00	1,070.00	0.00	0.00	0.00	0.00	0.00	1,144.00	2,214.00
26416	0.00	0.00	0.00	0.00	0.00	901.00	0.00	0.00	0.00	0.00	0.00	419.00	1,320.00
Resultado	0.00	0.00	0.00	0.00	0.00	18.76	0.00	0.00	0.00	0.00	0.00	173.03	67.73

Meta Realizada

Var	Enero	Febrero	Marzo	Abril	Mayo	Junio	Julio	Agosto	Septiembre	Octubre	Noviembre	Diciembre	TOTAL
26415	0.00	0.00	0.00	0.00	0.00	598.00	0.00	0.00	0.00	0.00	0.00	0.00	598.00
26416	0.00	0.00	0.00	0.00	0.00	901.00	0.00	0.00	0.00	0.00	0.00	0.00	901.00
Resultado	0.00	0.00	0.00	0.00	0.00	-33.63	0.00	0.00	0.00	0.00	0.00	0.00	-33.63

Avances del Indicador

Avance en el mes:	-33.63	Avance al mes:	-33.63
Programado en el mes:	18.76	Programado al mes:	18.76
% de cumplimiento:	-179.26	% de cumplimiento:	-179.26





Justificación del Incumplimiento del Indicador por Mes

	Justificación	Adjunto
Junio	En relación a este indicador, se identificó que no hubo el avance esperado en función de que a partir del 7 de mayo de este año las plataformas de CONOCER presentaron fallas y manteniendo cancelado su funcionamiento a la fecha, por consiguiente y en virtud de que los procesos de evaluación se realizan el línea con motivo de la contingencia sanitaria por Covid-19 se tuvieron 373 solicitudes con registro para evaluación no pudiendo continuar con los registros para evaluaciones hasta que se contara con el funcionamiento de las plataformas reestablecido.	NO

Reporte al mes de Junio de 2021

CCD.L.I.039.B - Educación Profesional Técnica Bachiller
[A3.C1] Proporción de Prácticas Tecnológicas Realizadas

Nombre del PP o AI al que pertenece:	CCD.L.I.039.B - Educación Profesional Técnica Bachiller		
UR responsable del indicador:	COLEGIO NACIONAL DE EDUCACIÓN PROFESIONAL TÉCNICA		
Dependencia o entidad responsable:	Colegio Nacional de Educación Profesional Técnica		
Beneficiario:	Alumno	Nivel del objetivo del PP que mide:	Actividad

Características del Indicador

Fórmula :	(Prácticas tecnológicas realizadas/Prácticas tecnológicas programadas de acuerdo a planes y programas de estudio)*100								
Tipo fórmula:	Otras proporciones	Frecuencia:	Semestral	Dimensión:	Eficacia	Sentido:	Ascendente	Tipo:	Gestion
Prácticas tecnológicas realizadas (26399)	Prácticas tecnológicas programadas de acuerdo a planes y programas de estudio (26400)								
Unidad de medida:	Práctica Tecnológica	Tipo acumulado:	SUMATORIA	Unidad de medida:	Práctica Tecnológica	Tipo acumulado:	SUMATORIA		

Metas del Indicador

Meta Programada

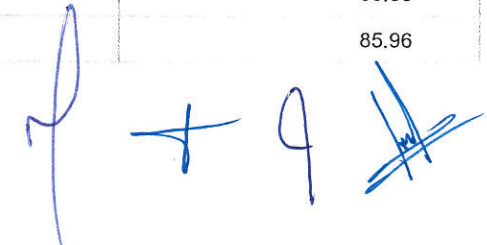
Var	Enero	Febrero	Marzo	Abril	Mayo	Junio	Julio	Agosto	Septiembre	Octubre	Noviembre	Diciembre	TOTAL
26399	0.00	0.00	0.00	0.00	0.00	7,036.00	0.00	0.00	0.00	0.00	0.00	5,871.00	12,907.00
26400	0.00	0.00	0.00	0.00	0.00	7,107.00	0.00	0.00	0.00	0.00	0.00	5,931.00	13,038.00
Resultado	0.00	0.00	0.00	0.00	0.00	99.00	0.00	0.00	0.00	0.00	0.00	98.99	99.00

Meta Realizada

Var	Enero	Febrero	Marzo	Abril	Mayo	Junio	Julio	Agosto	Septiembre	Octubre	Noviembre	Diciembre	TOTAL
26399	0.00	0.00	0.00	0.00	0.00	6,048.00	0.00	0.00	0.00	0.00	0.00	0.00	6,048.00
26400	0.00	0.00	0.00	0.00	0.00	7,107.00	0.00	0.00	0.00	0.00	0.00	0.00	7,107.00
Resultado	0.00	0.00	0.00	0.00	0.00	85.10	0.00	0.00	0.00	0.00	0.00	0.00	85.10

Avances del Indicador

Avance en el mes:	85.10	Avance al mes:	85.10
Programado en el mes:	99.00	Programado al mes:	99.00
% de cumplimiento:	85.96	% de cumplimiento:	85.96



Justificación del Incumplimiento del Indicador por Mes

	Justificación	Adjunto
Junio	Para el semestre 2.20.21 se se realizaron un total de 6,048 alcanzando un porcentaje de cumplimiento del 85.10% del total de prácticas programadas en los planes y programas de estudios, lo anterior obedece a la ampliación de semestre, el cual concluirá a mediados del mes de julio donde se realizarán las prácticas restantes.	NO


Responsables de la información

Nombre, cargo y firma del Responsable del Indicador


 José Antonio González Sampieri
 Subcoordinador de Servicios Institucionales

Nombre, cargo y firma del Enlace Institucional


 Jesús Said Ramírez Ramírez
 Subcoordinador de Planeación y Desarrollo Institucional / Enlace



Nombre, cargo y firma del Titular de la Unidad Responsable


 Jorge Aponte Sánchez
 Subcoordinador Administrativo

Nombre, cargo y firma del Titular de la dependencia o Entidad


 Jesús Guillermo Arévalo Owseykoff
 Director General CONALEP Veracruz