



ACD.L.I.039.B - Educación Profesional Técnica Bachiller														
[F] Cobertura en Media Superior														
Nombre del PP o AI al que pertenece:		ACD.L.I.039.B - Educación Profesional Técnica Bachiller												
UR responsable del indicador:		COLEGIO NACIONAL DE EDUCACIÓN PROFESIONAL TÉCNICA												
Dependencia o entidad responsable:		Colegio Nacional de Educación Profesional Técnica												
Beneficiario:		Alumno										Nivel del objetivo del PP que mide:		Fin
Características del Indicador														
Fórmula :		(Alumnos inscritos y reinscritos en Educación Profesional Técnica Bachiller en el año N/Demanda potencial de Educ. Media Sup. entre 15 y 17 años del Edo. de Veracruz en el año N)*100												
Tipo fórmula:		Otras proporciones	Frecuencia:		Anual	Dimensión:		Eficacia	Sentido:		Ascendente	Tipo:		Estrategico
Alumnos inscritos y reinscritos en Educación Profesional Técnica Bachiller en el año N (19864)						Demanda potencial de Educ. Media Sup. entre 15 y 17 años del Edo. de Veracruz en el año N (19865)								
Unidad de medida:		Alumnos	Tipo acumulado:		MÁXIMO	Unidad de medida:		Jóven entre 15 a 17 años	Tipo acumulado:		MÁXIMO			
Metas del Indicador														
Meta Programada														
Var	Enero	Febrero	Marzo	Abril	Mayo	Junio	Julio	Agosto	Septiembre	Octubre	Noviembre	Diciembre	TOTAL	
19864	0.00	0.00	0.00	0.00	0.00	0.00	0.00	0.00	0.00	0.00	0.00	9,699.00	9,699.00	
19865	0.00	0.00	0.00	0.00	0.00	0.00	0.00	0.00	0.00	0.00	0.00	426,926.00	426,926.00	
Resultado	0.00	0.00	0.00	0.00	0.00	0.00	0.00	0.00	0.00	0.00	0.00	2.27	2.27	
Meta Realizada														
Var	Enero	Febrero	Marzo	Abril	Mayo	Junio	Julio	Agosto	Septiembre	Octubre	Noviembre	Diciembre	TOTAL	
19864	0.00	0.00	0.00	0.00	0.00	0.00	0.00	0.00	0.00	0.00	0.00	0.00	0.00	
19865	0.00	0.00	0.00	0.00	0.00	0.00	0.00	0.00	0.00	0.00	0.00	0.00	0.00	
Resultado	0.00	0.00	0.00	0.00	0.00	0.00	0.00	0.00	0.00	0.00	0.00	0.00	0.00	
Avances del Indicador														
Avance en el mes:						0.00	Avance al mes:						0.00	
Programado en el mes:						0.00	Programado al mes:						0.00	
% de cumplimiento:						0.00	% de cumplimiento:						0.00	




ACD.L.I.039.B - Educación Profesional Técnica Bachiller															
[P] Proporción de egresados titulados															
Nombre del PP o AI al que pertenece:		ACD.L.I.039.B - Educación Profesional Técnica Bachiller													
UR responsable del indicador:		COLEGIO NACIONAL DE EDUCACIÓN PROFESIONAL TÉCNICA													
Dependencia o entidad responsable:		Colegio Nacional de Educación Profesional Técnica													
								Nivel del objetivo del PP que mide:		Proposito					
Beneficiario:		Alumno													
Características del Indicador															
Fórmula :		(Número de egresados titulados/Total de egresados generación)*100													
Tipo fórmula:		Otras proporciones			Frecuencia: Anual		Dimensión: Eficacia		Sentido: Ascendente		Tipo: Estrategico				
Número de egresados titulados (19866)						Total de egresados generación (19867)									
Unidad de medida:		Egresado titulado		Tipo acumulado: MÁXIMO		Unidad de medida: Egresado		Tipo acumulado: MAXIMO							
Metas del Indicador															
Meta Programada															
Var	Enero	Febrero	Marzo	Abril	Mayo	Junio	Julio	Agosto	Septiembre	Octubre	Noviembre	Diciembre	TOTAL		
19866	0.00	0.00	0.00	0.00	0.00	0.00	0.00	0.00	0.00	0.00	0.00	2,194.00	2,194.00		
19867	0.00	0.00	0.00	0.00	0.00	0.00	0.00	0.00	0.00	0.00	0.00	2,409.00	2,409.00		
Resultado	0.00	0.00	0.00	0.00	0.00	0.00	0.00	0.00	0.00	0.00	0.00	100.00	91.08		
Meta Realizada															
Var	Enero	Febrero	Marzo	Abril	Mayo	Junio	Julio	Agosto	Septiembre	Octubre	Noviembre	Diciembre	TOTAL		
19866	0.00	0.00	0.00	0.00	0.00	0.00	0.00	0.00	0.00	0.00	0.00	0.00	0.00		
19867	0.00	0.00	0.00	0.00	0.00	0.00	0.00	0.00	0.00	0.00	0.00	0.00	0.00		
Resultado	0.00	0.00	0.00	0.00	0.00	0.00	0.00	0.00	0.00	0.00	0.00	0.00	0.00		
Avances del Indicador															
Avance en el mes:						0.00		Avance al mes:				0.00			
Programado en el mes:						0.00		Programado al mes:				0.00			
% de cumplimiento:						0.00		% de cumplimiento:				0.00			




ACD.L.I.039.B - Educación Profesional Técnica Bachiller															
[C1] Proporción de eficiencia terminal															
Nombre del PP o AI al que pertenece:		ACD.L.I.039.B - Educación Profesional Técnica Bachiller													
UR responsable del indicador:		COLEGIO NACIONAL DE EDUCACIÓN PROFESIONAL TÉCNICA													
Dependencia o entidad responsable:		Colegio Nacional de Educación Profesional Técnica													
								Nivel del objetivo del PP que mide:		Componente					
Beneficiario:		Alumno													
Características del Indicador															
Fórmula :		(Número de alumnos de la generación N que concluyeron su carrera./El número de alumnos inscritos en el primer semestre de la misma generación.)*100													
Tipo fórmula:		Eficacia programática		Frecuencia: Anual		Dimensión: Eficacia		Sentido: Ascendente		Tipo: Gestion					
Número de alumnos de la generación N que concluyeron su carrera. (19868)						El número de alumnos inscritos en el primer semestre de la misma generación. (19869)									
Unidad de medida: Egresado		Tipo acumulado: MÁXIMO		Unidad de medida: Alumnos		Tipo acumulado: MÁXIMO									
Metas del Indicador															
Meta Programada															
Var	Enero	Febrero	Marzo	Abril	Mayo	Junio	Julio	Agosto	Septiembre	Octubre	Noviembre	Diciembre	TOTAL		
19868	0.00	0.00	0.00	0.00	0.00	0.00	0.00	0.00	0.00	0.00	0.00	2,252.00	2,252.00		
19869	0.00	0.00	0.00	0.00	0.00	0.00	0.00	0.00	0.00	0.00	0.00	3,207.00	3,207.00		
Resultado	0.00	0.00	0.00	0.00	0.00	0.00	0.00	0.00	0.00	0.00	0.00	100.00	70.22		
Meta Realizada															
Var	Enero	Febrero	Marzo	Abril	Mayo	Junio	Julio	Agosto	Septiembre	Octubre	Noviembre	Diciembre	TOTAL		
19868	0.00	0.00	0.00	0.00	0.00	0.00	0.00	0.00	0.00	0.00	0.00	0.00	0.00		
19869	0.00	0.00	0.00	0.00	0.00	0.00	0.00	0.00	0.00	0.00	0.00	0.00	0.00		
Resultado	0.00	0.00	0.00	0.00	0.00	0.00	0.00	0.00	0.00	0.00	0.00	0.00	0.00		
Avances del Indicador															
Avance en el mes:		0.00						Avance al mes:		0.00					
Programado en el mes:		0.00						Programado al mes:		0.00					
% de cumplimiento:		0.00						% de cumplimiento:		0.00					




ACD.L.I.039.B - Educación Profesional Técnica Bachiller																			
[C2] Porcentaje de Docentes actualizados y evaluados																			
Nombre del PP o AI al que pertenece:		ACD.L.I.039.B - Educación Profesional Técnica Bachiller																	
UR responsable del indicador:		COLEGIO NACIONAL DE EDUCACIÓN PROFESIONAL TÉCNICA																	
Dependencia o entidad responsable:		Colegio Nacional de Educación Profesional Técnica																	
Beneficiario:		Alumno				Nivel del objetivo del PP que mide:				Componente									
Características del Indicador																			
Fórmula :		(Número de docentes evaluados/Total de docentes)*100																	
Tipo fórmula:		Otras proporciones		Frecuencia:		Semestral		Dimensión:		Eficacia		Sentido:		Ascendente		Tipo:		Gestion	
Número de docentes evaluados (22535)							Total de docentes (22536)												
Unidad de medida:		Docentes		Tipo acumulado:		SUMATORIA		Unidad de medida:		Docentes		Tipo acumulado:		MÁXIMO					
Metas del Indicador																			
Meta Programada																			
Var	Enero	Febrero	Marzo	Abril	Mayo	Junio	Julio	Agosto	Septiembre	Octubre	Noviembre	Diciembre	TOTAL						
22535	0.00	0.00	0.00	0.00	0.00	118.00	0.00	0.00	0.00	0.00	0.00	167.00	285.00						
22536	0.00	0.00	0.00	0.00	0.00	540.00	0.00	0.00	0.00	0.00	0.00	540.00	540.00						
Resultado	0.00	0.00	0.00	0.00	0.00	21.85	0.00	0.00	0.00	0.00	0.00	30.93	52.78						
Meta Realizada																			
Var	Enero	Febrero	Marzo	Abril	Mayo	Junio	Julio	Agosto	Septiembre	Octubre	Noviembre	Diciembre	TOTAL						
22535	0.00	0.00	0.00	0.00	0.00	0.00	0.00	0.00	0.00	0.00	0.00	0.00	0.00						
22536	0.00	0.00	0.00	0.00	0.00	0.00	0.00	0.00	0.00	0.00	0.00	0.00	0.00						
Resultado	0.00	0.00	0.00	0.00	0.00	0.00	0.00	0.00	0.00	0.00	0.00	0.00	0.00						
Avances del Indicador																			
Avance en el mes:		0.00				Avance al mes:				0.00									
Programado en el mes:		0.00				Programado al mes:				0.00									
% de cumplimiento:		0.00				% de cumplimiento:				0.00									




ACD.L.I.039.B - Educación Profesional Técnica Bachiller [C3] Incremento de personas capacitadas en competencias																			
Nombre del PP o AI al que pertenece:		ACD.L.I.039.B - Educación Profesional Técnica Bachiller																	
UR responsable del indicador:		COLEGIO NACIONAL DE EDUCACIÓN PROFESIONAL TÉCNICA																	
Dependencia o entidad responsable:		Colegio Nacional de Educación Profesional Técnica																	
								Nivel del objetivo del PP que mide:			Componente								
Beneficiario:		Alumno																	
Características del Indicador																			
Fórmula:		((Número de capacitados en el ejercicio actual/Número de capacitados en el ejercicio anterior)-1)*100																	
Tipo fórmula:		Tasa de variación		Frecuencia:		Anual		Dimensión:		Eficacia		Sentido:		Ascendente		Tipo:		Gestion	
Número de capacitados en el ejercicio actual (19886)							Número de capacitados en el ejercicio anterior (19887)												
Unidad de medida:		Capacitadas		Tipo acumulado:		SUMATORIA		Unidad de medida:		Capacitadas		Tipo acumulado:		SUMATORIA					
Metas del Indicador																			
Meta Programada																			
Var	Enero	Febrero	Marzo	Abril	Mayo	Junio	Julio	Agosto	Septiembre	Octubre	Noviembre	Diciembre	TOTAL						
19886	0.00	0.00	0.00	0.00	0.00	0.00	0.00	0.00	0.00	0.00	0.00	0.00	4,939.00	4,939.00					
19887	0.00	0.00	0.00	0.00	0.00	0.00	0.00	0.00	0.00	0.00	0.00	0.00	4,931.00	4,931.00					
Resultado	0.00	0.00	0.00	0.00	0.00	0.00	0.00	0.00	0.00	0.00	0.00	0.00	0.16	0.16					
Meta Realizada																			
Var	Enero	Febrero	Marzo	Abril	Mayo	Junio	Julio	Agosto	Septiembre	Octubre	Noviembre	Diciembre	TOTAL						
19886	0.00	0.00	0.00	0.00	0.00	0.00	0.00	0.00	0.00	0.00	0.00	0.00	0.00	0.00					
19887	0.00	0.00	0.00	0.00	0.00	0.00	0.00	0.00	0.00	0.00	0.00	0.00	0.00	0.00					
Resultado	0.00	0.00	0.00	0.00	0.00	0.00	0.00	0.00	0.00	0.00	0.00	0.00	0.00	0.00					
Avances del Indicador																			
Avance en el mes:		0.00						Avance al mes:				0.00							
Programado en el mes:		0.00						Programado al mes:				0.00							
% de cumplimiento:		0.00						% de cumplimiento:				0.00							




ACD.L.I.039.B - Educación Profesional Técnica Bachiller [A4.C1] Proporción de Prácticas Tecnológicas Realizadas																				
Nombre del PP o AI al que pertenece:		ACD.L.I.039.B - Educación Profesional Técnica Bachiller																		
UR responsable del indicador:		COLEGIO NACIONAL DE EDUCACIÓN PROFESIONAL TÉCNICA																		
Dependencia o entidad responsable:		Colegio Nacional de Educación Profesional Técnica																		
								Nivel del objetivo del PP que mide:		Actividad										
Beneficiario:		Alumno																		
Características del Indicador																				
Fórmula :		(Prácticas tecnológicas realizadas/Prácticas tecnológicas programadas de acuerdo a planes y programas)*100																		
Tipo fórmula:		Otras proporciones			Frecuencia:		Semestral		Dimensión:		Eficacia		Sentido:		Ascendente		Tipo:		Gestion	
Prácticas tecnológicas realizadas (19876)							Prácticas tecnológicas programadas de acuerdo a planes y programas (19877)													
Unidad de medida:		Prácticas Tecnológicas			Tipo acumulado:		SUMATORIA		Unidad de medida:		Prácticas Tecnológicas			Tipo acumulado:		SUMATORIA				
Metas del Indicador																				
Meta Programada																				
Var	Enero	Febrero	Marzo	Abril	Mayo	Junio	Julio	Agosto	Septiembre	Octubre	Noviembre	Diciembre	TOTAL							
19876	0.00	0.00	0.00	0.00	0.00	6,516.00	0.00	0.00	0.00	0.00	0.00	5,625.00	12,141.00							
19877	0.00	0.00	0.00	0.00	0.00	6,582.00	0.00	0.00	0.00	0.00	0.00	5,682.00	12,264.00							
Resultado	0.00	0.00	0.00	0.00	0.00	100.00	0.00	0.00	0.00	0.00	0.00	100.00	99.00							
Meta Realizada																				
Var	Enero	Febrero	Marzo	Abril	Mayo	Junio	Julio	Agosto	Septiembre	Octubre	Noviembre	Diciembre	TOTAL							
19876	0.00	0.00	0.00	0.00	0.00	0.00	0.00	0.00	0.00	0.00	0.00	0.00	0.00							
19877	0.00	0.00	0.00	0.00	0.00	0.00	0.00	0.00	0.00	0.00	0.00	0.00	0.00							
Resultado	0.00	0.00	0.00	0.00	0.00	0.00	0.00	0.00	0.00	0.00	0.00	0.00	0.00							
Avances del Indicador																				
Avance en el mes:						0.00		Avance al mes:						0.00						
Programado en el mes:						0.00		Programado al mes:						0.00						
% de cumplimiento:						0.00		% de cumplimiento:						0.00						




ACD.L.I.039.B - Educación Profesional Técnica Bachiller [A5.C1] Tasa de variación del incremento de egresados colocados													
Nombre del PP o AI al que pertenece:		ACD.L.I.039.B - Educación Profesional Técnica Bachiller											
UR responsable del indicador:		COLEGIO NACIONAL DE EDUCACIÓN PROFESIONAL TÉCNICA											
Dependencia o entidad responsable:		Colegio Nacional de Educación Profesional Técnica											
Beneficiario:		Alumno				Nivel del objetivo del PP que mide:				Actividad			
Características del Indicador													
Fórmula :		((Egresados colocados en sector productivo + egresados en el nivel superior del año N/Egresados colocados en sector productivo + egresados en nivel superior en el año N-1)*100											
Tipo fórmula:		Tasa de variación		Frecuencia: Anual		Dimensión: Eficacia		Sentido: Ascendente		Tipo: Gestion			
Egresados colocados en sector productivo + egresados en el nivel superior del año N (19878)						Egresados colocados en sector productivo + egresados en nivel superior en el año N-1 (19879)							
Unidad de medida: Egresado		Tipo acumulado: MÁXIMO		Unidad de medida: Egresado		Tipo acumulado: MÁXIMO							
Metas del Indicador													
Meta Programada													
Var	Enero	Febrero	Marzo	Abril	Mayo	Junio	Julio	Agosto	Septiembre	Octubre	Noviembre	Diciembre	TOTAL
19878	0.00	0.00	0.00	0.00	0.00	0.00	0.00	0.00	0.00	0.00	0.00	1,785.00	1,785.00
19879	0.00	0.00	0.00	0.00	0.00	0.00	0.00	0.00	0.00	0.00	0.00	1,653.00	1,653.00
Resultado	0.00	0.00	0.00	0.00	0.00	0.00	0.00	0.00	0.00	0.00	0.00	7.99	7.99
Meta Realizada													
Var	Enero	Febrero	Marzo	Abril	Mayo	Junio	Julio	Agosto	Septiembre	Octubre	Noviembre	Diciembre	TOTAL
19878	0.00	0.00	0.00	0.00	0.00	0.00	0.00	0.00	0.00	0.00	0.00	0.00	0.00
19879	0.00	0.00	0.00	0.00	0.00	0.00	0.00	0.00	0.00	0.00	0.00	0.00	0.00
Resultado	0.00	0.00	0.00	0.00	0.00	0.00	0.00	0.00	0.00	0.00	0.00	0.00	0.00
Avances del Indicador													
Avance en el mes:						0.00		Avance al mes:				0.00	
Programado en el mes:						0.00		Programado al mes:				0.00	
% de cumplimiento:						0.00		% de cumplimiento:				0.00	




ACD.L.I.039.B - Educación Profesional Técnica Bachiller													
[A1.C2] Proporción de docentes con desempeño satisfactorio en el PEVIDD													
Nombre del PP o AI al que pertenece:		ACD.L.I.039.B - Educación Profesional Técnica Bachiller											
UR responsable del indicador:		COLEGIO NACIONAL DE EDUCACIÓN PROFESIONAL TÉCNICA											
Dependencia o entidad responsable:		Colegio Nacional de Educación Profesional Técnica											
										Nivel del objetivo del PP que mide:		Actividad	
Beneficiario:		Alumno											
Características del Indicador													
Fórmula :		(Docentes evaluados que obtuvieron calificación mínima satisfactoria/Número total de docentes evaluados)*100											
Tipo fórmula:		Otras proporciones		Frecuencia: Semestral		Dimensión: Eficacia		Sentido: Ascendente		Tipo: Gestion			
Docentes evaluados que obtuvieron calificación mínima satisfactoria (19882)						Número total de docentes evaluados (19883)							
Unidad de medida: Docentes		Tipo acumulado: MÁXIMO		Unidad de medida: Docentes		Tipo acumulado: MÁXIMO							
Metas del Indicador													
Meta Programada													
Var	Enero	Febrero	Marzo	Abril	Mayo	Junio	Julio	Agosto	Septiembre	Octubre	Noviembre	Diciembre	TOTAL
19882	0.00	0.00	0.00	0.00	0.00	534.00	0.00	0.00	0.00	0.00	0.00	534.00	534.00
19883	0.00	0.00	0.00	0.00	0.00	539.00	0.00	0.00	0.00	0.00	0.00	539.00	539.00
Resultado	0.00	0.00	0.00	0.00	0.00	99.07	0.00	0.00	0.00	0.00	0.00	99.07	99.07
Meta Realizada													
Var	Enero	Febrero	Marzo	Abril	Mayo	Junio	Julio	Agosto	Septiembre	Octubre	Noviembre	Diciembre	TOTAL
19882	0.00	0.00	0.00	0.00	0.00	0.00	0.00	0.00	0.00	0.00	0.00	0.00	0.00
19883	0.00	0.00	0.00	0.00	0.00	0.00	0.00	0.00	0.00	0.00	0.00	0.00	0.00
Resultado	0.00	0.00	0.00	0.00	0.00	0.00	0.00	0.00	0.00	0.00	0.00	0.00	0.00
Avances del Indicador													
Avance en el mes:						0.00	Avance al mes:						0.00
Programado en el mes:						0.00	Programado al mes:						0.00
% de cumplimiento:						0.00	% de cumplimiento:						0.00




ACD.L.I.039.B - Educación Profesional Técnica Bachiller																			
[A1.C3] Tasa de variación del Incremento de cursos de capacitación impartidos																			
Nombre del PP o AI al que pertenece:		ACD.L.I.039.B - Educación Profesional Técnica Bachiller																	
UR responsable del indicador:		COLEGIO NACIONAL DE EDUCACIÓN PROFESIONAL TÉCNICA																	
Dependencia o entidad responsable:		Colegio Nacional de Educación Profesional Técnica																	
										Nivel del objetivo del PP que mide:		Actividad							
Beneficiario:		Alumno																	
Características del Indicador																			
Fórmula :		((Cursos de capacitación impartidos en el ejercicio actual/Cursos de capacitación impartidos en el ejercicio anterior)-1)*100																	
Tipo fórmula:		Tasa de variación		Frecuencia:		Trimestral		Dimensión:		Eficacia		Sentido:		Ascendente		Tipo:		Gestion	
Cursos de capacitación impartidos en el ejercicio actual (19888)							Cursos de capacitación impartidos en el ejercicio anterior (19889)												
Unidad de medida:		Cursos de Capacitación		Tipo acumulado:		SUMATORIA		Unidad de medida:		Cursos de Capacitación		Tipo acumulado:		SUMATORIA					
Metas del Indicador																			
Meta Programada																			
Var	Enero	Febrero	Marzo	Abril	Mayo	Junio	Julio	Agosto	Septiembre	Octubre	Noviembre	Diciembre	TOTAL						
19888	0.00	0.00	52.00	0.00	0.00	99.00	0.00	0.00	86.00	0.00	0.00	49.00	286.00						
19889	0.00	0.00	18.00	0.00	0.00	64.00	0.00	0.00	46.00	0.00	0.00	101.00	229.00						
Resultado	0.00	0.00	188.89	0.00	0.00	54.69	0.00	0.00	86.96	0.00	0.00	-51.49	24.89						
Meta Realizada																			
Var	Enero	Febrero	Marzo	Abril	Mayo	Junio	Julio	Agosto	Septiembre	Octubre	Noviembre	Diciembre	TOTAL						
19888	0.00	0.00	25.00	0.00	0.00	0.00	0.00	0.00	0.00	0.00	0.00	0.00	25.00						
19889	0.00	0.00	18.00	0.00	0.00	0.00	0.00	0.00	0.00	0.00	0.00	0.00	18.00						
Resultado	0.00	0.00	38.89	0.00	0.00	0.00	0.00	0.00	0.00	0.00	0.00	0.00	38.89						
Avances del Indicador																			
Avance en el mes:						38.89		Avance al mes:						38.89					
Programado en el mes:						188.89		Programado al mes:						188.89					
% de cumplimiento:						20.59		% de cumplimiento:						20.59					




Justificación del Incumplimiento del Indicador por Mes		
	Justificación	Adjunto
Marzo	Las responsables en las unidades administrativas de Capacitación y Evaluación realizan actividades de promoción de servicios, sin embargo, mismos que están sujetos a la demanda de los usuarios internos y externos, aunque se observa que el porcentaje de cumplimiento fue rebasado respecto al primer trimestre 2019, es importante aclarar que el total programado trimestral no se alcanzó de acuerdo a la programación 2020. La cantidad de personas que se capacitan está en relación directa a la cantidad de cursos que se lograron concertar. Se incorporó nuevo personal responsable del área de Capacitación y Evaluación de Competencias en seis unidades administrativa, lo que requiere tiempo para el aprendizaje del procedimiento.	NO



ACD.L.I.039.B - Educación Profesional Técnica Bachiller													
[A1.C1] Proporción de transición escolar													
Nombre del PP o AI al que pertenece:		ACD.L.I.039.B - Educación Profesional Técnica Bachiller											
UR responsable del indicador:		COLEGIO NACIONAL DE EDUCACIÓN PROFESIONAL TÉCNICA											
Dependencia o entidad responsable:		Colegio Nacional de Educación Profesional Técnica											
Beneficiario:		Alumno				Nivel del objetivo del PP que mide:				Actividad			
Características del Indicador													
Fórmula :		(Número de alumnos reinscritos al segundo semestre de la misma generación/Matrícula total inicial de la misma generación.)*100											
Tipo fórmula:		Eficacia programática		Frecuencia: Anual		Dimensión: Eficacia		Sentido: Ascendente		Tipo: Gestion			
Número de alumnos reinscritos al segundo semestre de la misma generación (19870)						Matrícula total inicial de la misma generación. (19871)							
Unidad de medida: Alumnos		Tipo acumulado: MÁXIMO		Unidad de medida: Alumnos		Tipo acumulado: MÁXIMO							
Metas del Indicador													
Meta Programada													
Var	Enero	Febrero	Marzo	Abril	Mayo	Junio	Julio	Agosto	Septiembre	Octubre	Noviembre	Diciembre	TOTAL
19870	0.00	0.00	0.00	0.00	0.00	0.00	0.00	0.00	0.00	0.00	0.00	3,425.00	3,425.00
19871	0.00	0.00	0.00	0.00	0.00	0.00	0.00	0.00	0.00	0.00	0.00	3,734.00	3,734.00
Resultado	0.00	0.00	0.00	0.00	0.00	0.00	0.00	0.00	0.00	0.00	0.00	100.00	91.72
Meta Realizada													
Var	Enero	Febrero	Marzo	Abril	Mayo	Junio	Julio	Agosto	Septiembre	Octubre	Noviembre	Diciembre	TOTAL
19870	0.00	0.00	0.00	0.00	0.00	0.00	0.00	0.00	0.00	0.00	0.00	0.00	0.00
19871	0.00	0.00	0.00	0.00	0.00	0.00	0.00	0.00	0.00	0.00	0.00	0.00	0.00
Resultado	0.00	0.00	0.00	0.00	0.00	0.00	0.00	0.00	0.00	0.00	0.00	0.00	0.00
Avances del Indicador													
Avance en el mes:						0.00		Avance al mes:				0.00	
Programado en el mes:						0.00		Programado al mes:				0.00	
% de cumplimiento:						0.00		% de cumplimiento:				0.00	



ACD.L.I.039.B - Educación Profesional Técnica Bachiller [A2.C1] Tasa de variación del Incremento de Matrícula															
Nombre del PP o AI al que pertenece:		ACD.L.I.039.B - Educación Profesional Técnica Bachiller													
UR responsable del indicador:		COLEGIO NACIONAL DE EDUCACIÓN PROFESIONAL TÉCNICA													
Dependencia o entidad responsable:		Colegio Nacional de Educación Profesional Técnica													
Beneficiario:		Alumno						Nivel del objetivo del PP que mide:		Actividad					
Características del Indicador															
Fórmula :		((Total de alumnos en el Conalep Veracruz en el periodo 1 del ciclo escolar del año N/Total de alumnos en el Conalep Veracruz en el periodo 1 del ciclo escolar del año N-1)-1)*100													
Tipo fórmula:		Tasa de variación		Frecuencia: Anual		Dimensión: Eficacia		Sentido: Ascendente		Tipo: Gestion					
Total de alumnos en el Conalep Veracruz en el periodo 1 del ciclo escolar del año N (19872)						Total de alumnos en el Conalep Veracruz en el periodo 1 del ciclo escolar del año N-1 (19873)									
Unidad de medida: Alumnos		Tipo acumulado: MÁXIMO		Unidad de medida: Alumnos		Tipo acumulado: MÁXIMO									
Metas del Indicador															
Meta Programada															
Var	Enero	Febrero	Marzo	Abril	Mayo	Junio	Julio	Agosto	Septiembre	Octubre	Noviembre	Diciembre	TOTAL		
19872	0.00	0.00	0.00	0.00	0.00	0.00	0.00	0.00	0.00	0.00	0.00	9,699.00	9,699.00		
19873	0.00	0.00	0.00	0.00	0.00	0.00	0.00	0.00	0.00	0.00	0.00	9,166.00	9,166.00		
Resultado	0.00	0.00	0.00	0.00	0.00	0.00	0.00	0.00	0.00	0.00	0.00	5.81	5.81		
Meta Realizada															
Var	Enero	Febrero	Marzo	Abril	Mayo	Junio	Julio	Agosto	Septiembre	Octubre	Noviembre	Diciembre	TOTAL		
19872	0.00	0.00	0.00	0.00	0.00	0.00	0.00	0.00	0.00	0.00	0.00	0.00	0.00		
19873	0.00	0.00	0.00	0.00	0.00	0.00	0.00	0.00	0.00	0.00	0.00	0.00	0.00		
Resultado	0.00	0.00	0.00	0.00	0.00	0.00	0.00	0.00	0.00	0.00	0.00	0.00	0.00		
Avances del Indicador															
Avance en el mes:						0.00		Avance al mes:				0.00			
Programado en el mes:						0.00		Programado al mes:				0.00			
% de cumplimiento:						0.00		% de cumplimiento:				0.00			



ACD.L.I.039.B - Educación Profesional Técnica Bachiller
[A2.C3] Ingresos captados por capacitación laboral, evaluación de competencias y servicios tecnológicos.

Nombre del PP o AI al que pertenece:	ACD.L.I.039.B - Educación Profesional Técnica Bachiller		
UR responsable del indicador:	COLEGIO NACIONAL DE EDUCACIÓN PROFESIONAL TÉCNICA		
Dependencia o entidad responsable:	Colegio Nacional de Educación Profesional Técnica		
Beneficiario:	Alumno	Nivel del objetivo del PP que mide:	Actividad

Características del Indicador

Fórmula :	(1-(Cantidad de gastos de operación/Cantidad de ingresos captados))*100											
Tipo fórmula:	Otras proporciones	Frecuencia:	Anual	Dimensión:	Eficacia	Sentido:	Ascendente	Tipo:	Gestion			
Cantidad de gastos de operación (22647)							Cantidad de ingresos captados (22648)					
Unidad de medida:	Pesos	Tipo acumulado:	MÁXIMO	Unidad de medida:	Pesos	Tipo acumulado:	MÁXIMO					

Metas del Indicador

Meta Programada

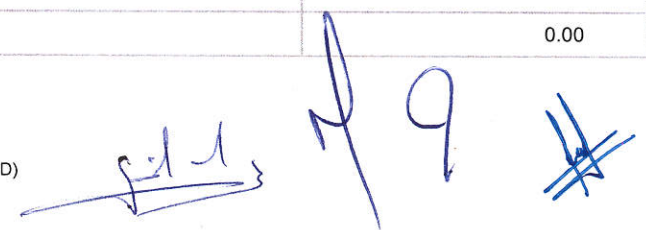
Var	Enero	Febrero	Marzo	Abril	Mayo	Junio	Julio	Agosto	Septiembre	Octubre	Noviembre	Diciembre	TOTAL
22647	0.00	0.00	0.00	0.00	0.00	0.00	0.00	0.00	0.00	0.00	0.00	1,450,000.00	1,450,000.00
22648	0.00	0.00	0.00	0.00	0.00	0.00	0.00	0.00	0.00	0.00	0.00	4,094,500.00	4,094,500.00
Resultado	0.00	0.00	0.00	0.00	0.00	0.00	0.00	0.00	0.00	0.00	0.00	64.59	64.59

Meta Realizada


Var	Enero	Febrero	Marzo	Abril	Mayo	Junio	Julio	Agosto	Septiembre	Octubre	Noviembre	Diciembre	TOTAL
22647	0.00	0.00	0.00	0.00	0.00	0.00	0.00	0.00	0.00	0.00	0.00	0.00	0.00
22648	0.00	0.00	0.00	0.00	0.00	0.00	0.00	0.00	0.00	0.00	0.00	0.00	0.00
Resultado	0.00	0.00	0.00	0.00	0.00	0.00	0.00	0.00	0.00	0.00	0.00	0.00	0.00

Avances del Indicador


Avance en el mes:	0.00	Avance al mes:	0.00
Programado en el mes:	0.00	Programado al mes:	0.00
% de cumplimiento:	0.00	% de cumplimiento:	0.00




ACD.L.I.039.B - Educación Profesional Técnica Bachiller													
[A2.C2] Proporción de docentes actualizados													
Nombre del PP o AI al que pertenece:		ACD.L.I.039.B - Educación Profesional Técnica Bachiller											
UR responsable del indicador:		COLEGIO NACIONAL DE EDUCACIÓN PROFESIONAL TÉCNICA											
Dependencia o entidad responsable:		Colegio Nacional de Educación Profesional Técnica											
Beneficiario:		Alumno				Nivel del objetivo del PP que mide:				Actividad			
Características del Indicador													
Fórmula :		(Docentes Actualizados/Total de docentes)*100											
Tipo fórmula:		Frecuencia: Anual		Dimensión: Eficacia		Sentido: Ascendente		Tipo: Gestion					
Docentes Actualizados (22105)						Total de docentes (22106)							
Unidad de medida: Docentes		Tipo acumulado: MÁXIMO		Unidad de medida: Docentes		Tipo acumulado: MAXIMO							
Metas del Indicador													
Meta Programada													
Var	Enero	Febrero	Marzo	Abril	Mayo	Junio	Julio	Agosto	Septiembre	Octubre	Noviembre	Diciembre	TOTAL
22105	0.00	0.00	0.00	0.00	0.00	0.00	0.00	0.00	0.00	0.00	0.00	529.00	529.00
22106	0.00	0.00	0.00	0.00	0.00	0.00	0.00	0.00	0.00	0.00	0.00	539.00	539.00
Resultado	0.00	0.00	0.00	0.00	0.00	0.00	0.00	0.00	0.00	0.00	0.00	98.14	98.14
Meta Realizada													
Var	Enero	Febrero	Marzo	Abril	Mayo	Junio	Julio	Agosto	Septiembre	Octubre	Noviembre	Diciembre	TOTAL
22105	0.00	0.00	0.00	0.00	0.00	0.00	0.00	0.00	0.00	0.00	0.00	0.00	0.00
22106	0.00	0.00	0.00	0.00	0.00	0.00	0.00	0.00	0.00	0.00	0.00	0.00	0.00
Resultado	0.00	0.00	0.00	0.00	0.00	0.00	0.00	0.00	0.00	0.00	0.00	0.00	0.00
Avances del Indicador													
Avance en el mes:		0.00				Avance al mes:				0.00			
Programado en el mes:		0.00				Programado al mes:				0.00			
% de cumplimiento:		0.00				% de cumplimiento:				0.00			



ACD.L.I.039.B - Educación Profesional Técnica Bachiller													
[A3.C3] Tasa de variación del Incremento de evaluados en estándares de competencias													
Nombre del PP o AI al que pertenece:		ACD.L.I.039.B - Educación Profesional Técnica Bachiller											
UR responsable del indicador:		COLEGIO NACIONAL DE EDUCACIÓN PROFESIONAL TÉCNICA											
Dependencia o entidad responsable:		Colegio Nacional de Educación Profesional Técnica											
										Nivel del objetivo del PP que mide:		Actividad	
Beneficiario:		Alumno											
Características del Indicador													
Fórmula :		((Número de evaluaciones realizadas en competencias en el ejercicio actual/Número de evaluaciones en competencias realizadas en el ejercicio anterior)-1)*100											
Tipo fórmula:		Tasa de variación		Frecuencia: Semestral		Dimensión: Eficacia		Sentido: Ascendente		Tipo: Gestion			
Número de evaluaciones realizadas en competencias en el ejercicio actual (19892)						Número de evaluaciones en competencias realizadas en el ejercicio anterior (19893)							
Unidad de medida:		Evaluación		Tipo acumulado: SUMATORIA		Unidad de medida: Evaluación		Tipo acumulado: SUMATORIA					
Metas del Indicador													
Meta Programada													
Var	Enero	Febrero	Marzo	Abril	Mayo	Junio	Julio	Agosto	Septiembre	Octubre	Noviembre	Diciembre	TOTAL
19892	0.00	0.00	0.00	0.00	0.00	2,206.00	0.00	0.00	0.00	0.00	0.00	2,292.00	4,498.00
19893	0.00	0.00	0.00	0.00	0.00	3,443.00	0.00	0.00	0.00	0.00	0.00	773.00	4,216.00
Resultado	0.00	0.00	0.00	0.00	0.00	-35.93	0.00	0.00	0.00	0.00	0.00	196.51	6.69
Meta Realizada													
Var	Enero	Febrero	Marzo	Abril	Mayo	Junio	Julio	Agosto	Septiembre	Octubre	Noviembre	Diciembre	TOTAL
19892	0.00	0.00	0.00	0.00	0.00	0.00	0.00	0.00	0.00	0.00	0.00	0.00	0.00
19893	0.00	0.00	0.00	0.00	0.00	0.00	0.00	0.00	0.00	0.00	0.00	0.00	0.00
Resultado	0.00	0.00	0.00	0.00	0.00	0.00	0.00	0.00	0.00	0.00	0.00	0.00	0.00
Avances del Indicador													
Avance en el mes:						0.00		Avance al mes:				0.00	
Programado en el mes:						0.00		Programado al mes:				0.00	
% de cumplimiento:						0.00		% de cumplimiento:				0.00	



ACD.L.I.039.B - Educación Profesional Técnica Bachiller																			
[A3.C1] Porcentaje de alumnos regularizados																			
Nombre del PP o AI al que pertenece:		ACD.L.I.039.B - Educación Profesional Técnica Bachiller																	
UR responsable del indicador:		COLEGIO NACIONAL DE EDUCACIÓN PROFESIONAL TÉCNICA																	
Dependencia o entidad responsable:		Colegio Nacional de Educación Profesional Técnica																	
Beneficiario:		Alumno						Nivel del objetivo del PP que mide:		Actividad									
Características del Indicador																			
Fórmula :		(Alumnos regularizados al término de las asesorías semestrales/Alumnos inscritos en asesorías semestrales)*100																	
Tipo fórmula:		Otras proporciones		Frecuencia:		Anual		Dimensión:		Eficacia		Sentido:		Ascendente		Tipo:		Gestion	
Alumnos regularizados al término de las asesorías semestrales (19874)							Alumnos inscritos en asesorías semestrales (19875)												
Unidad de medida:		Alumnos		Tipo acumulado:		MÁXIMO		Unidad de medida:		Alumnos		Tipo acumulado:		MÁXIMO					
Metas del Indicador																			
Meta Programada																			
Var	Enero	Febrero	Marzo	Abril	Mayo	Junio	Julio	Agosto	Septiembre	Octubre	Noviembre	Diciembre	TOTAL						
19874	0.00	0.00	0.00	0.00	0.00	0.00	0.00	0.00	0.00	0.00	0.00	0.00	768.00	768.00					
19875	0.00	0.00	0.00	0.00	0.00	0.00	0.00	0.00	0.00	0.00	0.00	0.00	1,200.00	1,200.00					
Resultado	0.00	0.00	0.00	0.00	0.00	0.00	0.00	0.00	0.00	0.00	0.00	0.00	64.00	64.00					
Meta Realizada																			
Var	Enero	Febrero	Marzo	Abril	Mayo	Junio	Julio	Agosto	Septiembre	Octubre	Noviembre	Diciembre	TOTAL						
19874	0.00	0.00	0.00	0.00	0.00	0.00	0.00	0.00	0.00	0.00	0.00	0.00	0.00	0.00					
19875	0.00	0.00	0.00	0.00	0.00	0.00	0.00	0.00	0.00	0.00	0.00	0.00	0.00	0.00					
Resultado	0.00	0.00	0.00	0.00	0.00	0.00	0.00	0.00	0.00	0.00	0.00	0.00	0.00	0.00					
Avances del Indicador																			
Avance en el mes:		0.00						Avance al mes:		0.00									
Programado en el mes:		0.00						Programado al mes:		0.00									
% de cumplimiento:		0.00						% de cumplimiento:		0.00									



Responsables de la información	
Nombre, cargo y firma del Responsable del Indicador	Nombre, cargo y firma del Titular de la Unidad Responsable
 José Antonio González Sampieri Encargado de la Subcoordinación de Servicios Institucionales	 Jorge Aponte Sánchez Subcoordinador Administrativo
Nombre, cargo y firma del Enlace Institucional	Nombre, cargo y firma del Titular de la dependencia o Entidad
 Jesús Saúl Ramírez Ramírez Subcoordinador de Planeación y Desarrollo Institucional / Enlace	 Jesús Guillermo Arévalo Owseykoff Director General CONALEP Veracruz

