






DESCRIPCION	EJERCICIO ACTUAL		EJERCICIO ANTERIOR	
	PARCIAL	TOTAL	PARCIAL	TOTAL
Flujo de Efectivo de las Actividades de Gestión				
Origen		118,370,378.46		
Impuestos	0.00			
Cuotas y Aportaciones de Seguridad Social	0.00			
Contribuciones de mejoras	0.00			
Derechos	0.00			
Productos de tipo corriente	0.00			
Aprovechamientos de tipo corriente	0.00			
Ingresos por Venta de Bienes y Servicios	991,997.80			
Ingresos no Comprendidos en las Fracciones de la Ley de Ingresos Causados en Ejercicios Fiscales Anteriores				
Pendientes de Liquidación o Pago	0.00			
Participaciones, Aportaciones y Convenios	0.00			
Transferencias, Asignaciones y Subsidios y Otras Ayudas	95,060,351.00			
Otros Origenes de Operación	22,318,029.66			
Aplicación		94,959,951.37		
Servicios Personales	83,453,017.61			
Materiales y Suministros	1,371,417.30			
Servicios Generales	10,103,709.26			
Transferencias Internas y Asignaciones al Sector Público	0.00			
Transferencias al Resto del Sector Público	0.00			
Subsidios y Subvenciones	0.00			
Ayudas Sociales	0.00			
Pensiones y Jubilaciones	0.00			
Transferencias a Fideicomisos, Mandatos y Contratos Análogos	0.00			
Transferencias a la Seguridad Social	0.00			
Donativos	0.00			
Transferencias al Exterior	0.00			
Participaciones	0.00			
Aportaciones	0.00			
Convenios	0.00			
Otras Aplicaciones de Operación	31,807.20			
Flujos Netos de Efectivo por Actividades de Operación		23,410,427.09		
Flujo de Efectivo de las Actividades de Inversión				
Origen				
Bienes Inmuebles, Infraestructura y Construcciones en Proceso	0.00			
Bienes Muebles	0.00			
Otros Origenes de Inversión	234,516.95	234,516.95		
Aplicación				
Bienes Inmuebles, Infraestructura y Construcciones en Proceso	359,795.86			
Bienes Muebles	246,731.93			
Otras Aplicaciones de Inversión	30,932,360.54	31,538,888.33		
Flujos Netos de Efectivo por Actividades de Inversión		-31,304,371.38		
Flujo de Efectivo de las Actividades de Financiamiento				
Origen				
Endeudamiento Neto	0.00			
Interno	0.00			
Externo	0.00			
Otros Origenes de Financiamiento	0.00	0.00		
Aplicación				
Servicios de la Deuda	0.00			
Interno	0.00			
Externo	0.00			
Otras Aplicaciones de Financiamiento	12,610,272.57	12,610,272.57		
Flujos Netos de Efectivo por Actividades de Financiamiento		-12,610,272.57		
Incremento/Disminución Neta en el Efectivo y Equivalentes al Efectivo		-20,504,216.86		
Efectivo y Equivalentes al Efectivo al Inicio del Ejercicio	44,384,688.01			
Efectivo y Equivalentes al Efectivo al Final del Ejercicio	23,880,471.15	-20,504,216.86		
"BAJO PROTESTA DE DECIR VERDAD DECLARAMOS QUE LOS ESTADOS FINANCIEROS Y SUS NOTAS, SON RAZONABLEMENTE CORRECTOS Y SON RESPONSABILIDAD DEL EMISOR"				
ELABORÓ JEFE DE PROYECTO	VERIFICÓ SUBCOORDINADOR ADMINISTRATIVO	AUTORIZÓ DIRECTOR GENERAL		
				
LORENA FIGUEROA SALDÍVAR	JORGE APONTE SANCHEZ	JESUS GUILLERMO ARCEÑO OWSEYKOFF		