


F.L.I. 039.B - Educación Profesional Técnico Bachiller Proporción de Cobertura del Nivel Enseñanza Media Superior																
Nombre del PP o AI al que pertenece:		F.L.I. 039.B - Educación Profesional Técnico Bachiller														
UR responsable del indicador:		COLEGIO NACIONAL DE EDUCACIÓN PROFESIONAL TÉCNICA														
Dependencia o entidad responsable:		Colegio Nacional de Educación Profesional Técnica														
Eje del PVD 2016-2018:		Educación					Nivel del objetivo del PP que mide:			Fin						
Beneficiario:		Alumno														
Características del Indicador																
Fórmula :		(Alumnos inscritos en Educación Media Superior en el año N/Jóvenes de entre 15 y 17 años que demandan ingreso a la Educación Media Superior en el Estado)*100														
Tipo fórmula:		Otras proporciones			Frecuencia:		Anual		Dimensión:		Eficacia		Sentido:	Ascendente	Tipo:	Estrategico
Alumnos inscritos en Educación Media Superior en el año N (9934)								Jóvenes de entre 15 y 17 años que demandan ingreso a la Educación Media Superior en el Est (9940)								
Unidad de medida:		Alumnos			Tipo acumulado:		PROMEDIO		Unidad de medida:		Alumnos		Tipo acumulado:	PROMEDIO		
Metas del Indicador																
Meta Programada																
Var	Enero	Febrero	Marzo	Abril	Mayo	Junio	Julio	Agosto	Septiembre	Octubre	Noviembre	Diciembre	TOTAL			
9934	0.00	0.00	0.00	0.00	0.00	0.00	0.00	0.00	0.00	0.00	0.00	3,452.00	3,452.00			
9940	0.00	0.00	0.00	0.00	0.00	0.00	0.00	0.00	0.00	0.00	0.00	437,151.00	437,151.00			
Resultado	0.00	0.00	0.00	0.00	0.00	0.00	0.00	0.00	0.00	0.00	0.00	0.79	0.79			
Meta Realizada																
Var	Enero	Febrero	Marzo	Abril	Mayo	Junio	Julio	Agosto	Septiembre	Octubre	Noviembre	Diciembre	TOTAL			
9934	0.00	0.00	0.00	0.00	0.00	0.00	0.00	0.00	0.00	0.00	0.00	3,328.00	3,328.00			
9940	0.00	0.00	0.00	0.00	0.00	0.00	0.00	0.00	0.00	0.00	0.00	435,213.00	435,213.00			
Resultado	0.00	0.00	0.00	0.00	0.00	0.00	0.00	0.00	0.00	0.00	0.00	0.76	0.76			
Avances del Indicador																
Avance en el mes:						0.76		Avance al mes:				0.76				
Programado en el mes:						0.79		Programado al mes:				0.79				
% de cumplimiento:						96.20		% de cumplimiento:				96.20				





Gobierno del Estado de Veracruz de Ignacio de la Llave
Presupuesto Basado en Resultados - Sistema de Evaluación del Desempeño
Reporte de Avance de Indicadores y Justificaciones

Fecha de emisión: 10/01/2019

Reporte al mes de Diciembre de 2018

Justificación del Incumplimiento del Indicador por Mes		
	Justificación	Adjunto
Diciembre	Disminuyó el número de alumnos que presentaron examen de admisión y aprobaron el examen, así como el número de alumnos aprobados en el examen de admisión que decidieron inscribirse al Colegio, además se le dio seguimiento en la parte académica en la estructura de grupos con 40 alumnos.	NO


Reporte al mes de Diciembre de 2018

F.L.I. 039.B - Educación Profesional Técnico Bachiller																			
Proporción de eficiencia terminal																			
Nombre del PP o AI al que pertenece:		F.L.I. 039.B - Educación Profesional Técnico Bachiller																	
UR responsable del indicador:		COLEGIO NACIONAL DE EDUCACIÓN PROFESIONAL TÉCNICA																	
Dependencia o entidad responsable:		Colegio Nacional de Educación Profesional Técnica																	
Eje del PVD 2016-2018:		Educación				Nivel del objetivo del PP que mide:				Proposito									
Beneficiario:		Alumno																	
Características del Indicador																			
Fórmula :		(Alumnos de la generación N que concluyeron su carrera/Alumnos inscritos al primer semestre de la misma generación)*100																	
Tipo fórmula:		Otras proporciones		Frecuencia:		Anual		Dimensión:		Eficacia		Sentido:		Ascendente		Tipo:		Estrategico	
Alumnos de la generación N que concluyeron su carrera (9933)						Alumnos inscritos al primer semestre de la misma generación (9938)													
Unidad de medida:		Alumnos		Tipo acumulado:		PROMEDIO		Unidad de medida:		Alumnos		Tipo acumulado:		PROMEDIO					
Metas del Indicador																			
Meta Programada																			
Var	Enero	Febrero	Marzo	Abril	Mayo	Junio	Julio	Agosto	Septiembre	Octubre	Noviembre	Diciembre	TOTAL						
9933	0.00	0.00	0.00	0.00	0.00	0.00	0.00	0.00	0.00	0.00	0.00	2,200.00	2,200.00						
9938	0.00	0.00	0.00	0.00	0.00	0.00	0.00	0.00	0.00	0.00	0.00	3,471.00	3,471.00						
Resultado	0.00	0.00	0.00	0.00	0.00	0.00	0.00	0.00	0.00	0.00	0.00	63.38	63.38						
Meta Realizada																			
Var	Enero	Febrero	Marzo	Abril	Mayo	Junio	Julio	Agosto	Septiembre	Octubre	Noviembre	Diciembre	TOTAL						
9933	0.00	0.00	0.00	0.00	0.00	0.00	0.00	0.00	0.00	0.00	0.00	2,478.00	2,478.00						
9938	0.00	0.00	0.00	0.00	0.00	0.00	0.00	0.00	0.00	0.00	0.00	3,691.00	3,691.00						
Resultado	0.00	0.00	0.00	0.00	0.00	0.00	0.00	0.00	0.00	0.00	0.00	67.14	67.14						
Avances del Indicador																			
Avance en el mes:		67.14				Avance al mes:				67.14									
Programado en el mes:		63.38				Programado al mes:				63.38									
% de cumplimiento:		105.93				% de cumplimiento:				105.93									



Reporte al mes de Diciembre de 2018

F.L.I. 039.B - Educación Profesional Técnico Bachiller																			
Proporción de transición escolar																			
Nombre del PP o AI al que pertenece:		F.L.I. 039.B - Educación Profesional Técnico Bachiller																	
UR responsable del indicador:		COLEGIO NACIONAL DE EDUCACIÓN PROFESIONAL TÉCNICA																	
Dependencia o entidad responsable:		Colegio Nacional de Educación Profesional Técnica																	
Eje del PVD 2016-2018:		Educación				Nivel del objetivo del PP que mide:				Componente									
Beneficiario:		Alumno																	
Características del Indicador																			
Fórmula :		(Alumnos reinscritos a segundo semestre de la misma generación/Matricula total inicial misma generación)*100																	
Tipo fórmula:		Otras proporciones		Frecuencia:		Anual		Dimensión:		Eficacia		Sentido:		Ascendente		Tipo:		Gestion	
Alumnos reinscritos a segundo semestre de la misma generación (9944)							Matricula total inicial misma generación (10182)												
Unidad de medida:		Alumnos		Tipo acumulado:		PROMEDIO		Unidad de medida:		Alumnos		Tipo acumulado:		PROMEDIO					
Metas del Indicador																			
Meta Programada																			
Var	Enero	Febrero	Marzo	Abril	Mayo	Junio	Julio	Agosto	Septiembre	Octubre	Noviembre	Diciembre	TOTAL						
9944	0.00	0.00	0.00	0.00	0.00	3,175.00	0.00	0.00	0.00	0.00	0.00	0.00	3,175.00						
10182	0.00	0.00	0.00	0.00	0.00	3,474.00	0.00	0.00	0.00	0.00	0.00	0.00	3,474.00						
Resultado	0.00	0.00	0.00	0.00	0.00	91.39	0.00	0.00	0.00	0.00	0.00	0.00	91.39						
Meta Realizada																			
Var	Enero	Febrero	Marzo	Abril	Mayo	Junio	Julio	Agosto	Septiembre	Octubre	Noviembre	Diciembre	TOTAL						
9944	0.00	0.00	0.00	0.00	0.00	2,939.00	0.00	0.00	0.00	0.00	0.00	0.00	2,939.00						
10182	0.00	0.00	0.00	0.00	0.00	3,210.00	0.00	0.00	0.00	0.00	0.00	0.00	3,210.00						
Resultado	0.00	0.00	0.00	0.00	0.00	91.56	0.00	0.00	0.00	0.00	0.00	0.00	91.56						
Avances del Indicador																			
Avance en el mes:						0.00		Avance al mes:				91.56							
Programado en el mes:						0.00		Programado al mes:				91.39							
% de cumplimiento:						0.00		% de cumplimiento:				100.19							



F.L.I. 039.B - Educación Profesional Técnico Bachiller
Proporción de resultados sobresaliente y satisfactorio en comprensión lectora de la Prueba PLANEA

Nombre del PP o AI al que pertenece:	F.L.I. 039.B - Educación Profesional Técnico Bachiller		
UR responsable del indicador:	COLEGIO NACIONAL DE EDUCACIÓN PROFESIONAL TÉCNICA		
Dependencia o entidad responsable:	Colegio Nacional de Educación Profesional Técnica		
Eje del PVD 2016-2018:	Educación	Nivel del objetivo del PP que mide:	Componente
Beneficiario:	Alumno		

Características del Indicador

Fórmula :	(Alumnos con resultado sobresaliente y satisfactorio en comprensión lectora 2017/Alumnos con resultado sobresaliente y satisfactorio en comprensión lectora 2016-1)*100												
Tipo fórmula:	Otras proporciones	Frecuencia:	Anual	Dimensión:	Eficacia	Sentido:	Ascendente	Tipo:	Gestion				
Alumnos con resultado sobresaliente y satisfactorio en comprensión lectora 2016 (8068)						Alumnos con resultado sobresaliente y satisfactorio en comprensión lectora 2017 (8071)							
Unidad de medida:	Alumnos	Tipo acumulado:	PROMEDIO	Unidad de medida:	Alumnos	Tipo acumulado:	PROMEDIO						

Metas del Indicador

Meta Programada


Var	Enero	Febrero	Marzo	Abril	Mayo	Junio	Julio	Agosto	Septiembre	Octubre	Noviembre	Diciembre	TOTAL
8068	0.00	0.00	0.00	0.00	0.00	0.00	0.00	0.00	0.00	0.00	0.00	399.00	399.00
8071	0.00	0.00	0.00	0.00	0.00	0.00	0.00	0.00	0.00	0.00	0.00	1,286.00	1,286.00
Resultado	0.00	0.00	0.00	0.00	0.00	0.00	0.00	0.00	0.00	0.00	0.00	-68.97	-68.97

Meta Realizada

Var	Enero	Febrero	Marzo	Abril	Mayo	Junio	Julio	Agosto	Septiembre	Octubre	Noviembre	Diciembre	TOTAL
8068	0.00	0.00	0.00	0.00	0.00	0.00	0.00	0.00	0.00	0.00	0.00	0.00	0.00
8071	0.00	0.00	0.00	0.00	0.00	0.00	0.00	0.00	0.00	0.00	0.00	0.00	0.00
Resultado	0.00	0.00	0.00	0.00	0.00	0.00	0.00	0.00	0.00	0.00	0.00	0.00	0.00

Avances del Indicador


Avance en el mes:	0.00	Avance al mes:	0.00
Programado en el mes:	0.00	Programado al mes:	0.00
% de cumplimiento:	0.00	% de cumplimiento:	0.00



Justificación del Incumplimiento del Indicador por Mes		
	Justificación	Adjunto
Diciembre	No se muestra avance, de conformidad a los documentos del Sistema Nacional de Evaluación Educativa, en el documento rector del INEE, en el apartado de Cronograma de aplicaciones, se tiene previsto realizarlas hasta el año 2020 y 2023.	NO



F.L.I. 039.B - Educación Profesional Técnico Bachiller																			
Proporción de resultados sobresaliente y satisfactorio en habilidad matemática de la Prueba PLANEA																			
Nombre del PP o AI al que pertenece:		F.L.I. 039.B - Educación Profesional Técnico Bachiller																	
UR responsable del indicador:		COLEGIO NACIONAL DE EDUCACIÓN PROFESIONAL TÉCNICA																	
Dependencia o entidad responsable:		Colegio Nacional de Educación Profesional Técnica																	
Eje del PVD 2016-2018:		Educación				Nivel del objetivo del PP que mide:				Componente									
Beneficiario:		Alumno																	
Características del Indicador																			
Fórmula :		(Alumnos con resultado sobresaliente y satisfactorio en habilidad matemática 2017/Alumnos con resultado sobresaliente y satisfactorio en habilidad matemática 2016-1)*100																	
Tipo fórmula:		Otras proporciones		Frecuencia:		Anual		Dimensión:		Eficacia		Sentido:		Ascendente		Tipo:		Gestion	
Alumnos con resultado sobresaliente y satisfactorio en habilidad matemática 2017 (8069)							Alumnos con resultado sobresaliente y satisfactorio en habilidad matemática 2016 (8072)												
Unidad de medida:		Alumnos		Tipo acumulado:		PROMEDIO		Unidad de medida:		Alumnos		Tipo acumulado:		PROMEDIO					
Metas del Indicador																			
Meta Programada																			
Var	Enero	Febrero	Marzo	Abril	Mayo	Junio	Julio	Agosto	Septiembre	Octubre	Noviembre	Diciembre	TOTAL						
8069	0.00	0.00	0.00	0.00	0.00	0.00	0.00	0.00	0.00	0.00	0.00	0.00	313.00	313.00					
8072	0.00	0.00	0.00	0.00	0.00	0.00	0.00	0.00	0.00	0.00	0.00	0.00	1,286.00	1,286.00					
Resultado	0.00	0.00	0.00	0.00	0.00	0.00	0.00	0.00	0.00	0.00	0.00	0.00	-75.66	-75.66					
Meta Realizada																			
Var	Enero	Febrero	Marzo	Abril	Mayo	Junio	Julio	Agosto	Septiembre	Octubre	Noviembre	Diciembre	TOTAL						
8069	0.00	0.00	0.00	0.00	0.00	0.00	0.00	0.00	0.00	0.00	0.00	0.00	0.00	0.00					
8072	0.00	0.00	0.00	0.00	0.00	0.00	0.00	0.00	0.00	0.00	0.00	0.00	0.00	0.00					
Resultado	0.00	0.00	0.00	0.00	0.00	0.00	0.00	0.00	0.00	0.00	0.00	0.00	0.00	0.00					
Avances del Indicador																			
Avance en el mes:		0.00				Avance al mes:				0.00									
Programado en el mes:		0.00				Programado al mes:				0.00									
% de cumplimiento:		0.00				% de cumplimiento:				0.00									





Gobierno del Estado de Veracruz de Ignacio de la Llave
Presupuesto Basado en Resultados - Sistema de Evaluación del Desempeño
Reporte de Avance de Indicadores y Justificaciones

Reporte al mes de Diciembre de 2018

Justificación del Incumplimiento del Indicador por Mes		
	Justificación	Adjunto
Diciembre	No se muestra avance, de conformidad a los documentos del Sistema Nacional de Evaluación Educativa, en el documento rector del INEE, en el apartado de Cronograma de aplicaciones, se tiene previsto realizarlas hasta el año 2020 y 2023.	NO

Reporte al mes de Diciembre de 2018

F.L.I. 039.B - Educación Profesional Técnico Bachiller
Proporción de alumnos insertados

Nombre del PP o AI al que pertenece:	F.L.I. 039.B - Educación Profesional Técnico Bachiller		
UR responsable del indicador:	COLEGIO NACIONAL DE EDUCACIÓN PROFESIONAL TÉCNICA		
Dependencia o entidad responsable:	Colegio Nacional de Educación Profesional Técnica		
Eje del PVD 2016-2018:	Educación	Nivel del objetivo del PP que mide:	Componente
Beneficiario:	Alumno		

Características del Indicador

Fórmula :	(Alumnos insertados/Matricula total)*100								
Tipo fórmula:	Otras proporciones	Frecuencia:	Anual	Dimensión:	Eficacia	Sentido:	Ascendente	Tipo:	Gestion
Alumnos insertados (8065)	Matricula total (8714)								
Unidad de medida:	Alumnos	Tipo acumulado:	PROMEDIO	Unidad de medida:	Alumnos	Tipo acumulado:	PROMEDIO		

Metas del Indicador

Meta Programada


Var	Enero	Febrero	Marzo	Abril	Mayo	Junio	Julio	Agosto	Septiembre	Octubre	Noviembre	Diciembre	TOTAL
8065	0.00	0.00	0.00	0.00	0.00	0.00	0.00	0.00	0.00	0.00	0.00	1,004.00	1,004.00
8714	0.00	0.00	0.00	0.00	0.00	0.00	0.00	0.00	0.00	0.00	0.00	2,575.00	2,575.00
Resultado	0.00	0.00	0.00	0.00	0.00	0.00	0.00	0.00	0.00	0.00	0.00	38.99	38.99

Meta Realizada


Var	Enero	Febrero	Marzo	Abril	Mayo	Junio	Julio	Agosto	Septiembre	Octubre	Noviembre	Diciembre	TOTAL
8065	0.00	0.00	0.00	0.00	0.00	0.00	0.00	0.00	0.00	0.00	0.00	1,521.00	1,521.00
8714	0.00	0.00	0.00	0.00	0.00	0.00	0.00	0.00	0.00	0.00	0.00	2,747.00	2,747.00
Resultado	0.00	0.00	0.00	0.00	0.00	0.00	0.00	0.00	0.00	0.00	0.00	55.37	55.37

Avances del Indicador

Avance en el mes:	55.37	Avance al mes:	55.37
Programado en el mes:	38.99	Programado al mes:	38.99
% de cumplimiento:	142.01	% de cumplimiento:	142.01



F.L.I. 039.B - Educación Profesional Técnico Bachiller																			
Proporción de egresados titulados																			
Nombre del PP o AI al que pertenece:		F.L.I. 039.B - Educación Profesional Técnico Bachiller																	
UR responsable del indicador:		COLEGIO NACIONAL DE EDUCACIÓN PROFESIONAL TÉCNICA																	
Dependencia o entidad responsable:		Colegio Nacional de Educación Profesional Técnica																	
Eje del PVD 2016-2018:		Educación				Nivel del objetivo del PP que mide:				Componente									
Beneficiario:		Alumno																	
Características del Indicador																			
Fórmula :		(Alumnos Titulados/Total de la matrícula de la misma generación)*100																	
Tipo fórmula:		Otras proporciones		Frecuencia:		Anual		Dimensión:		Eficacia		Sentido:		Constante		Tipo:		Gestion	
Alumnos Titulados (8054)							Total de la matrícula de la misma generación (9679)												
Unidad de medida:		Alumnos		Tipo acumulado:		PROMEDIO		Unidad de medida:		Alumnos		Tipo acumulado:		PROMEDIO					
Metas del Indicador																			
Meta Programada																			
Var	Enero	Febrero	Marzo	Abril	Mayo	Junio	Julio	Agosto	Septiembre	Octubre	Noviembre	Diciembre	TOTAL						
8054	0.00	0.00	0.00	0.00	0.00	0.00	0.00	0.00	0.00	0.00	0.00	1,814.00	1,814.00						
9679	0.00	0.00	0.00	0.00	0.00	0.00	0.00	0.00	0.00	0.00	0.00	2,160.00	2,160.00						
Resultado	0.00	0.00	0.00	0.00	0.00	0.00	0.00	0.00	0.00	0.00	0.00	83.98	83.98						
Meta Realizada																			
Var	Enero	Febrero	Marzo	Abril	Mayo	Junio	Julio	Agosto	Septiembre	Octubre	Noviembre	Diciembre	TOTAL						
8054	0.00	0.00	0.00	0.00	0.00	0.00	0.00	0.00	0.00	0.00	0.00	2,079.00	2,079.00						
9679	0.00	0.00	0.00	0.00	0.00	0.00	0.00	0.00	0.00	0.00	0.00	2,478.00	2,478.00						
Resultado	0.00	0.00	0.00	0.00	0.00	0.00	0.00	0.00	0.00	0.00	0.00	83.90	83.90						
Avances del Indicador																			
Avance en el mes:						83.90				Avance al mes:				83.90					
Programado en el mes:						83.98				Programado al mes:				83.98					
% de cumplimiento:						99.90				% de cumplimiento:				99.90					




Justificación del Incumplimiento del Indicador por Mes		
	Justificación	Adjunto
Diciembre	Incrementó el número de egresados que concluyeron con sus trámites y se hizo ajustes para contabilizar los títulos emitidos a los egresados de la carrera de Enfermería General, sin embargo, no todos cumplieron con la entrega de documentación o requisitos.	NO



Reporte al mes de Diciembre de 2018

F.L.I. 039.B - Educación Profesional Técnico Bachiller Proporción de personas capacitadas en competencias																			
Nombre del PP o AI al que pertenece:		F.L.I. 039.B - Educación Profesional Técnico Bachiller																	
UR responsable del indicador:		COLEGIO NACIONAL DE EDUCACIÓN PROFESIONAL TÉCNICA																	
Dependencia o entidad responsable:		Colegio Nacional de Educación Profesional Técnica																	
Eje del PVD 2016-2018:		Educación				Nivel del objetivo del PP que mide:				Componente									
Beneficiario:		Alumno																	
Características del Indicador																			
Fórmula :		(Personas Capacitadas/Personas concertados)*100																	
Tipo fórmula:		Otras proporciones		Frecuencia:		Trimestral		Dimensión:		Eficacia		Sentido:		Ascendente		Tipo:		Gestion	
Personas Capacitadas (9028)							Personas concertados (9029)												
Unidad de medida:		Personas		Tipo acumulado:		SUMATORIA		Unidad de medida:		Personas		Tipo acumulado:		MAXIMO					
Metas del Indicador																			
Meta Programada																			
Var	Enero	Febrero	Marzo	Abril	Mayo	Junio	Julio	Agosto	Septiembre	Octubre	Noviembre	Diciembre	TOTAL						
9028	0.00	0.00	1,333.00	0.00	0.00	1,333.00	0.00	0.00	1,332.00	0.00	0.00	1,332.00	5,330.00						
9029	0.00	0.00	5,330.00	0.00	0.00	5,330.00	0.00	0.00	5,330.00	0.00	0.00	5,330.00	5,330.00						
Resultado	0.00	0.00	25.01	0.00	0.00	25.01	0.00	0.00	24.99	0.00	0.00	24.99	100.00						
Meta Realizada																			
Var	Enero	Febrero	Marzo	Abril	Mayo	Junio	Julio	Agosto	Septiembre	Octubre	Noviembre	Diciembre	TOTAL						
9028	0.00	0.00	906.00	0.00	0.00	3,334.00	0.00	0.00	1,663.00	0.00	0.00	1,181.00	7,084.00						
9029	0.00	0.00	5,330.00	0.00	0.00	5,330.00	0.00	0.00	5,330.00	0.00	0.00	5,330.00	5,330.00						
Resultado	0.00	0.00	17.00	0.00	0.00	62.55	0.00	0.00	31.20	0.00	0.00	22.16	132.91						
Avances del Indicador																			
Avance en el mes:						22.16		Avance al mes:						132.91					
Programado en el mes:						24.99		Programado al mes:						100.00					
% de cumplimiento:						88.68		% de cumplimiento:						132.91					



Reporte al mes de Diciembre de 2018

Justificación del Incumplimiento del Indicador por Mes		
	Justificación	Adjunto
Marzo	Debido a que este indicador es trimestral, es normal que presente un avance de cumplimiento por debajo del 100%, será en los próximos trimestres que se cumpla la meta establecida.	NO
Junio	Debido a una estrategia de capacitación, se realizaron cursos de alineación en estándares de competencias, lo que incrementó el cumplimiento, sobrepasando la meta establecida para el mes.	NO
Septiembre	Debido a una estrategia de capacitación, se realizaron cursos de alineación en estándares de competencias, lo que incrementó el cumplimiento, sobrepasando la meta establecida para el mes.	NO
Diciembre	Durante este trimestre la meta no fue cubierta al 100%, sin embargo cabe señalar que al término del ejercicio fiscal la meta programa se cumplió en un 132.91%.	NO




Reporte al mes de Diciembre de 2018

F.L.I. 039 B - Educación Profesional Técnico Bachiller																			
Proporción de docentes actualizados																			
Nombre del PP o AI al que pertenece:		F.L.I. 039.B - Educación Profesional Técnico Bachiller																	
UR responsable del indicador:		COLEGIO NACIONAL DE EDUCACIÓN PROFESIONAL TÉCNICA																	
Dependencia o entidad responsable:		Colegio Nacional de Educación Profesional Técnica																	
Eje del PVD 2016-2018:		Educación				Nivel del objetivo del PP que mide:				Componente									
Beneficiario:		Alumno																	
Características del Indicador																			
Fórmula :		(Docentes actualizados/Total de docentes)*100																	
Tipo fórmula:		Otras proporciones		Frecuencia:		Semestral		Dimensión:		Eficacia		Sentido:		Ascendente		Tipo:		Gestion	
Docentes actualizados (8322)							Total de docentes (9665)												
Unidad de medida:		Docentes		Tipo acumulado:		MAXIMO		Unidad de medida:		Docentes		Tipo acumulado:		MAXIMO					
Metas del Indicador																			
Meta Programada																			
Var	Enero	Febrero	Marzo	Abril	Mayo	Junio	Julio	Agosto	Septiembre	Octubre	Noviembre	Diciembre	TOTAL						
8322	0.00	0.00	0.00	0.00	0.00	420.00	0.00	0.00	0.00	0.00	0.00	420.00	420.00						
9665	0.00	0.00	0.00	0.00	0.00	559.00	0.00	0.00	0.00	0.00	0.00	559.00	559.00						
Resultado	0.00	0.00	0.00	0.00	0.00	75.13	0.00	0.00	0.00	0.00	0.00	75.13	75.13						
Meta Realizada																			
Var	Enero	Febrero	Marzo	Abril	Mayo	Junio	Julio	Agosto	Septiembre	Octubre	Noviembre	Diciembre	TOTAL						
8322	0.00	0.00	0.00	0.00	0.00	447.00	0.00	0.00	0.00	0.00	0.00	0.00	447.00						
9665	0.00	0.00	0.00	0.00	0.00	518.00	0.00	0.00	0.00	0.00	0.00	0.00	518.00						
Resultado	0.00	0.00	0.00	0.00	0.00	86.29	0.00	0.00	0.00	0.00	0.00	0.00	86.29						
Avances del Indicador																			
Avance en el mes:		0.00				Avance al mes:				86.29									
Programado en el mes:		0.00				Programado al mes:				75.13									
% de cumplimiento:		0.00				% de cumplimiento:				114.85									




Justificación del Incumplimiento del Indicador por Mes		
	Justificación	Adjunto
Junio	Este indicador muestra un sobrecumplimiento debido a la que la variable 2: total de docentes, varió (disminuyó) con referencia a la estructura educativa proyectada para 2018 en la MIR establecida. De igual manera hubo mayor participación docente para su actualización.	NO
Diciembre	El cumplimiento se logró en el primer semestre del ejercicio, por lo que, ya para el segundo semestre no hubo movimiento.	NO



Reporte al mes de Diciembre de 2018

F.L.I. 039.B - Educación Profesional Técnico Bachiller																				
Proporción de alumnos orientados																				
Nombre del PP o AI al que pertenece:		F.L.I. 039.B - Educación Profesional Técnico Bachiller																		
UR responsable del indicador:		COLEGIO NACIONAL DE EDUCACIÓN PROFESIONAL TÉCNICA																		
Dependencia o entidad responsable:		Colegio Nacional de Educación Profesional Técnica																		
Eje del PVD 2016-2018:		Educación					Nivel del objetivo del PP que mide:			Actividad										
Beneficiario:		Alumno																		
Características del Indicador																				
Fórmula:		$(\text{Total de alumnos orientados} / \text{Total de matrícula en riesgo por aspectos socioemocionales}) * 100$																		
Tipo fórmula:		Otras proporciones			Frecuencia:		Semestral		Dimensión:		Eficiencia		Sentido:		Constante		Tipo:		Gestion	
Total de alumnos orientados (10327)							Total de matrícula en riesgo por aspectos socioemocionales (10331)													
Unidad de medida:		Alumnos			Tipo acumulado:		MAXIMO		Unidad de medida:		Alumnos		Tipo acumulado:		MAXIMO					
Metas del Indicador																				
Meta Programada																				
Var	Enero	Febrero	Marzo	Abril	Mayo	Junio	Julio	Agosto	Septiembre	Octubre	Noviembre	Diciembre	TOTAL							
10327	0.00	0.00	0.00	0.00	0.00	1,278.00	0.00	0.00	0.00	0.00	0.00	1,278.00	1,278.00							
10331	0.00	0.00	0.00	0.00	0.00	1,322.00	0.00	0.00	0.00	0.00	0.00	1,322.00	1,322.00							
Resultado	0.00	0.00	0.00	0.00	0.00	96.67	0.00	0.00	0.00	0.00	0.00	96.67	96.67							
Meta Realizada																				
Var	Enero	Febrero	Marzo	Abril	Mayo	Junio	Julio	Agosto	Septiembre	Octubre	Noviembre	Diciembre	TOTAL							
10327	0.00	0.00	0.00	0.00	0.00	714.00	0.00	0.00	0.00	0.00	0.00	789.00	789.00							
10331	0.00	0.00	0.00	0.00	0.00	1,278.00	0.00	0.00	0.00	0.00	0.00	820.00	1,278.00							
Resultado	0.00	0.00	0.00	0.00	0.00	55.87	0.00	0.00	0.00	0.00	0.00	96.22	61.74							
Avances del Indicador																				
Avance en el mes:		96.22					Avance al mes:			61.74										
Programado en el mes:		96.67					Programado al mes:			96.67										
% de cumplimiento:		99.53					% de cumplimiento:			63.87										



Reporte al mes de Diciembre de 2018

Justificación del Incumplimiento del Indicador por Mes		
	Justificación	Adjunto
Junio	Debido a que este indicador es semestral, es normal que presente un avance de cumplimiento por debajo del 100%, será en el próximo semestre que se cumpla la meta establecida.	NO
Diciembre	Derivado de las acciones de acompañamiento psicoemocional a los alumnos, se orientó a un número menor de alumnos, por lo que la meta lograda disminuyó, impactando en la meta inicialmente programada.	NO



Reporte al mes de Diciembre de 2018

F.L.I. 039.B - Educación Profesional Técnico Bachiller
Proporción de docentes habilitados

Nombre del PP o AI al que pertenece:	F.L.I. 039.B - Educación Profesional Técnico Bachiller		
UR responsable del indicador:	COLEGIO NACIONAL DE EDUCACIÓN PROFESIONAL TÉCNICA		
Dependencia o entidad responsable:	Colegio Nacional de Educación Profesional Técnica		
Eje del PVD 2016-2018:	Educación	Nivel del objetivo del PP que mide:	Actividad
Beneficiario:	Alumno		

Características del Indicador

Fórmula :	(Docentes actualizados en cursos de habilidad lectora y matemática/Total de docentes)*100										
Tipo fórmula:	Otras proporciones	Frecuencia:	Anual	Dimensión:	Eficacia	Sentido:	Ascendente	Tipo:	Gestion		
Docentes actualizados en cursos de habilidad lectora y matemática (8329)				Total de docentes (9664)							
Unidad de medida:	Docentes	Tipo acumulado:	PROMEDIO	Unidad de medida:	Docentes	Tipo acumulado:	PROMEDIO				

Metas del Indicador

Meta Programada

Var	Enero	Febrero	Marzo	Abril	Mayo	Junio	Julio	Agosto	Septiembre	Octubre	Noviembre	Diciembre	TOTAL
8329	0.00	0.00	0.00	0.00	0.00	0.00	0.00	0.00	0.00	0.00	0.00	504.00	504.00
9664	0.00	0.00	0.00	0.00	0.00	0.00	0.00	0.00	0.00	0.00	0.00	559.00	559.00
Resultado	0.00	0.00	0.00	0.00	0.00	0.00	0.00	0.00	0.00	0.00	0.00	90.16	90.16

Meta Realizada

Var	Enero	Febrero	Marzo	Abril	Mayo	Junio	Julio	Agosto	Septiembre	Octubre	Noviembre	Diciembre	TOTAL
8329	0.00	0.00	0.00	0.00	0.00	0.00	0.00	0.00	0.00	0.00	0.00	0.00	0.00
9664	0.00	0.00	0.00	0.00	0.00	0.00	0.00	0.00	0.00	0.00	0.00	0.00	0.00
Resultado	0.00	0.00	0.00	0.00	0.00	0.00	0.00	0.00	0.00	0.00	0.00	0.00	0.00

Avances del Indicador

Avance en el mes:	0.00	Avance al mes:	0.00
Programado en el mes:	0.00	Programado al mes:	0.00
% de cumplimiento:	0.00	% de cumplimiento:	0.00






Gobierno del Estado de Veracruz de Ignacio de la Llave
Presupuesto Basado en Resultados - Sistema de Evaluación del Desempeño
Reporte de Avance de Indicadores y Justificaciones

Reporte al mes de Diciembre de 2018

Justificación del Incumplimiento del Indicador por Mes		
	Justificación	Adjunto
Diciembre	No se muestra avance, de conformidad a los documentos del Sistema Nacional de Evaluación Educativa, en el documento rector del INEE, en el apartado de Cronograma de aplicaciones, se tiene previsto realizarlas hasta el año 2020 y 2023.	NO


Reporte al mes de Diciembre de 2018

F.L.I. 039.B - Educación Profesional Técnico Bachiller													
Proporción de egresados colocados													
Nombre del PP o AI al que pertenece:		F.L.I. 039.B - Educación Profesional Técnico Bachiller											
UR responsable del indicador:		COLEGIO NACIONAL DE EDUCACIÓN PROFESIONAL TÉCNICA											
Dependencia o entidad responsable:		Colegio Nacional de Educación Profesional Técnica											
Eje del PVD 2016-2018:		Educación				Nivel del objetivo del PP que mide:				Actividad			
Beneficiario:		Alumno											
Características del Indicador													
Fórmula :		$(\text{Total de Egresados Colocados} / \text{Total egresados}) * 100$											
Tipo fórmula:		Otras proporciones		Frecuencia: Anual		Dimensión: Eficacia		Sentido: Ascendente		Tipo: Gestion			
Total de Egresados Colocados (9650)						Total egresados (9714)							
Unidad de medida: Alumnos		Tipo acumulado: PROMEDIO		Unidad de medida: Alumnos		Tipo acumulado: PROMEDIO							
Metas del Indicador													
Meta Programada													
Var	Enero	Febrero	Marzo	Abril	Mayo	Junio	Julio	Agosto	Septiembre	Octubre	Noviembre	Diciembre	TOTAL
9650	0.00	0.00	0.00	0.00	0.00	0.00	0.00	0.00	0.00	0.00	0.00	206.00	206.00
9714	0.00	0.00	0.00	0.00	0.00	0.00	0.00	0.00	0.00	0.00	0.00	2,575.00	2,575.00
Resultado	0.00	0.00	0.00	0.00	0.00	0.00	0.00	0.00	0.00	0.00	0.00	8.00	8.00
Meta Realizada													
Var	Enero	Febrero	Marzo	Abril	Mayo	Junio	Julio	Agosto	Septiembre	Octubre	Noviembre	Diciembre	TOTAL
9650	0.00	0.00	0.00	0.00	0.00	0.00	0.00	0.00	0.00	0.00	0.00	394.00	394.00
9714	0.00	0.00	0.00	0.00	0.00	0.00	0.00	0.00	0.00	0.00	0.00	2,478.00	2,478.00
Resultado	0.00	0.00	0.00	0.00	0.00	0.00	0.00	0.00	0.00	0.00	0.00	15.90	15.90
Avances del Indicador													
Avance en el mes:						15.90		Avance al mes:				15.90	
Programado en el mes:						8.00		Programado al mes:				8.00	
% de cumplimiento:						198.75		% de cumplimiento:				198.75	



Reporte al mes de Diciembre de 2018

F.L.I. 039 B - Educación Profesional Técnico Bachiller													
Proporción de alumnos que liberan Programa de Servicio Social													
Nombre del PP o AI al que pertenece:		F.L.I. 039.B - Educación Profesional Técnico Bachiller											
UR responsable del indicador:		COLEGIO NACIONAL DE EDUCACIÓN PROFESIONAL TÉCNICA											
Dependencia o entidad responsable:		Colegio Nacional de Educación Profesional Técnica											
Eje del PVD 2016-2018:		Educación				Nivel del objetivo del PP que mide:				Actividad			
Beneficiario:		Alumno											
Características del Indicador													
Fórmula :		(Alumnos liberados de Servicio Social/Total de alumnos regulares en 4° semestre que cumplen con requisito para Servicio Social)*100											
Tipo fórmula:		Otras proporciones		Frecuencia: Anual		Dimensión: Eficacia		Sentido: Constante		Tipo: Gestion			
Alumnos liberados de Servicio Social (8066)						Total de alumnos regulares en 4° semestre que cumplen con requisito para Servicio Social (9657)							
Unidad de medida:		Alumnos		Tipo acumulado: PROMEDIO		Unidad de medida: Alumnos		Tipo acumulado: PROMEDIO					
Metas del Indicador													
Meta Programada													
Var	Enero	Febrero	Marzo	Abril	Mayo	Junio	Julio	Agosto	Septiembre	Octubre	Noviembre	Diciembre	TOTAL
8066	0.00	0.00	0.00	0.00	0.00	0.00	0.00	0.00	0.00	0.00	0.00	2,889.00	2,889.00
9657	0.00	0.00	0.00	0.00	0.00	0.00	0.00	0.00	0.00	0.00	0.00	2,889.00	2,889.00
Resultado	0.00	0.00	0.00	0.00	0.00	0.00	0.00	0.00	0.00	0.00	0.00	100.00	100.00
Meta Realizada													
Var	Enero	Febrero	Marzo	Abril	Mayo	Junio	Julio	Agosto	Septiembre	Octubre	Noviembre	Diciembre	TOTAL
8066	0.00	0.00	0.00	0.00	0.00	0.00	0.00	0.00	0.00	0.00	0.00	2,088.00	2,088.00
9657	0.00	0.00	0.00	0.00	0.00	0.00	0.00	0.00	0.00	0.00	0.00	2,841.00	2,841.00
Resultado	0.00	0.00	0.00	0.00	0.00	0.00	0.00	0.00	0.00	0.00	0.00	73.49	73.49
Avances del Indicador													
Avance en el mes:		73.49				Avance al mes:				73.49			
Programado en el mes:		100.00				Programado al mes:				100.00			
% de cumplimiento:		73.49				% de cumplimiento:				73.49			





Justificación del Incumplimiento del Indicador por Mes		
	Justificación	Adjunto
Diciembre	Las causas principales radican en el índice de reprobación e incumplimiento en los requisitos en los términos establecidos en el Reglamento Escolar.	NO

Reporte al mes de Diciembre de 2018

F.L.I. 039.B - Educación Profesional Técnico Bachiller																						
Proporción de cursos de capacitación impartidos																						
Nombre del PP o AI al que pertenece:		F.L.I. 039.B - Educación Profesional Técnico Bachiller																				
UR responsable del indicador:		COLEGIO NACIONAL DE EDUCACIÓN PROFESIONAL TÉCNICA																				
Dependencia o entidad responsable:		Colegio Nacional de Educación Profesional Técnica																				
Eje del PVD 2016-2018:		Educación				Nivel del objetivo del PP que mide:				Actividad												
Beneficiario:		Alumno																				
Características del Indicador																						
Fórmula:		(Cursos de capacitación impartidos/Cursos de capacitación concertados)*100																				
Tipo fórmula:		Otras proporciones			Frecuencia:			Trimestral			Dimensión:		Eficacia		Sentido:		Ascendente		Tipo:		Gestion	
Cursos de capacitación concertados (8206)							Cursos de capacitación impartidos (8207)															
Unidad de medida:		Cursos de capacitación			Tipo acumulado:			MÁXIMO			Unidad de medida:		Cursos de capacitación			Tipo acumulado:		MÁXIMO				
Metas del Indicador																						
Meta Programada																						
Var	Enero	Febrero	Marzo	Abril	Mayo	Junio	Julio	Agosto	Septiembre	Octubre	Noviembre	Diciembre	TOTAL									
8206	0.00	0.00	85.00	0.00	0.00	86.00	0.00	0.00	101.00	0.00	0.00	102.00	374.00									
8207	0.00	0.00	374.00	0.00	0.00	374.00	0.00	0.00	374.00	0.00	0.00	374.00	374.00									
Resultado	0.00	0.00	22.73	0.00	0.00	22.99	0.00	0.00	27.01	0.00	0.00	27.27	100.00									
Meta Realizada																						
Var	Enero	Febrero	Marzo	Abril	Mayo	Junio	Julio	Agosto	Septiembre	Octubre	Noviembre	Diciembre	TOTAL									
8206	0.00	0.00	30.00	0.00	0.00	114.00	0.00	0.00	74.00	0.00	0.00	60.00	278.00									
8207	0.00	0.00	374.00	0.00	0.00	374.00	0.00	0.00	374.00	0.00	0.00	374.00	374.00									
Resultado	0.00	0.00	8.02	0.00	0.00	30.48	0.00	0.00	19.79	0.00	0.00	16.04	74.33									
Avances del Indicador																						
Avance en el mes:						16.04				Avance al mes:				74.33								
Programado en el mes:						27.27				Programado al mes:				100.00								
% de cumplimiento:						58.82				% de cumplimiento:				74.33								




Justificación del Incumplimiento del Indicador por Mes		
	Justificación	Adjunto
Marzo	Debido a que este indicador es trimestral, es normal que presente un avance de cumplimiento por debajo del 100%, será en los próximos trimestres que se cumpla la meta establecida.	NO
Junio	Hubo mayor concertación de cursos, por lo que se superó la meta programada.	NO
Septiembre	Debido a que este indicador es trimestral, es normal que presente un avance de cumplimiento por debajo del 100%, será en los próximos trimestres que se cumpla la meta establecida.	NO
Diciembre	No se cumplió la meta debido a la falta de interés y presupuesto por los usuarios.	NO



Reporte al mes de Diciembre de 2018

F.L.I. 039.B - Educación Profesional Técnico Bachiller																	
Proporción de docentes con desempeño satisfactorio en el PEVID																	
Nombre del PP o AI al que pertenece:		F.L.I. 039.B - Educación Profesional Técnico Bachiller															
UR responsable del indicador:		COLEGIO NACIONAL DE EDUCACIÓN PROFESIONAL TÉCNICA															
Dependencia o entidad responsable:		Colegio Nacional de Educación Profesional Técnica															
Eje del PVD 2016-2018:		Educación				Nivel del objetivo del PP que mide:				Actividad							
Beneficiario:		Alumno															
Características del Indicador																	
Fórmula:		(Docentes Evaluados con calificación mínima satisfactoria/Total de docentes evaluados)*100															
Tipo fórmula:		Otras proporciones		Frecuencia:		Semestral		Dimensión:		Eficacia		Sentido:		Ascendente		Tipo:	Gestion
Docentes Evaluados con calificación mínima satisfactoria (8314)							Total de docentes evaluados (9669)										
Unidad de medida:		Docentes		Tipo acumulado:		MAXIMO		Unidad de medida:		Docentes		Tipo acumulado:		MAXIMO			
Metas del Indicador																	
Meta Programada																	
Var	Enero	Febrero	Marzo	Abril	Mayo	Junio	Julio	Agosto	Septiembre	Octubre	Noviembre	Diciembre	TOTAL				
8314	0.00	0.00	0.00	0.00	0.00	555.00	0.00	0.00	0.00	0.00	0.00	555.00	555.00				
9669	0.00	0.00	0.00	0.00	0.00	559.00	0.00	0.00	0.00	0.00	0.00	559.00	559.00				
Resultado	0.00	0.00	0.00	0.00	0.00	99.28	0.00	0.00	0.00	0.00	0.00	99.28	99.28				
Meta Realizada																	
Var	Enero	Febrero	Marzo	Abril	Mayo	Junio	Julio	Agosto	Septiembre	Octubre	Noviembre	Diciembre	TOTAL				
8314	0.00	0.00	0.00	0.00	0.00	542.00	0.00	0.00	0.00	0.00	0.00	520.00	542.00				
9669	0.00	0.00	0.00	0.00	0.00	548.00	0.00	0.00	0.00	0.00	0.00	526.00	548.00				
Resultado	0.00	0.00	0.00	0.00	0.00	98.91	0.00	0.00	0.00	0.00	0.00	98.86	98.91				
Avances del Indicador																	
Avance en el mes:						98.86		Avance al mes:				98.91					
Programado en el mes:						99.28		Programado al mes:				99.28					
% de cumplimiento:						99.58		% de cumplimiento:				99.63					



Reporte al mes de Diciembre de 2018

F.L.I. 039.B - Educación Profesional Técnico Bachiller																			
Proporción de docentes acreditados en competencias con al menos un curso																			
Nombre del PP o AI al que pertenece:		F.L.I. 039.B - Educación Profesional Técnico Bachiller																	
UR responsable del indicador:		COLEGIO NACIONAL DE EDUCACIÓN PROFESIONAL TÉCNICA																	
Dependencia o entidad responsable:		Colegio Nacional de Educación Profesional Técnica																	
Eje del PVD 2016-2018:		Educación				Nivel del objetivo del PP que mide:				Actividad									
Beneficiario:		Alumno																	
Características del Indicador																			
Fórmula :		(Docentes acreditados/Total de docentes)*100																	
Tipo fórmula:		Otras proporciones		Frecuencia:		Semestral		Dimensión:		Eficacia		Sentido:		Ascendente		Tipo:		Gestion	
Docentes acreditados (8320)							Total de docentes (9668)												
Unidad de medida:		Docentes		Tipo acumulado:		MÁXIMO		Unidad de medida:		Docentes		Tipo acumulado:		MÁXIMO					
Metas del Indicador																			
Meta Programada																			
Var	Enero	Febrero	Marzo	Abril	Mayo	Junio	Julio	Agosto	Septiembre	Octubre	Noviembre	Diciembre	TOTAL						
8320	0.00	0.00	0.00	0.00	0.00	532.00	0.00	0.00	0.00	0.00	0.00	532.00	532.00						
9668	0.00	0.00	0.00	0.00	0.00	559.00	0.00	0.00	0.00	0.00	0.00	559.00	559.00						
Resultado	0.00	0.00	0.00	0.00	0.00	95.17	0.00	0.00	0.00	0.00	0.00	95.17	95.17						
Meta Realizada																			
Var	Enero	Febrero	Marzo	Abril	Mayo	Junio	Julio	Agosto	Septiembre	Octubre	Noviembre	Diciembre	TOTAL						
8320	0.00	0.00	0.00	0.00	0.00	448.00	0.00	0.00	0.00	0.00	0.00	512.00	512.00						
9668	0.00	0.00	0.00	0.00	0.00	518.00	0.00	0.00	0.00	0.00	0.00	531.00	531.00						
Resultado	0.00	0.00	0.00	0.00	0.00	86.49	0.00	0.00	0.00	0.00	0.00	96.42	96.42						
Avances del Indicador																			
Avance en el mes:						96.42		Avance al mes:				96.42							
Programado en el mes:						95.17		Programado al mes:				95.17							
% de cumplimiento:						101.31		% de cumplimiento:				101.31							



Reporte al mes de Diciembre de 2018

F.L.I. 039.B - Educación Profesional Técnico Bachiller
Proporción de alumnos certificados en competencias

Nombre del PP o AI al que pertenece:	F.L.I. 039.B - Educación Profesional Técnico Bachiller		
UR responsable del indicador:	COLEGIO NACIONAL DE EDUCACIÓN PROFESIONAL TÉCNICA		
Dependencia o entidad responsable:	Colegio Nacional de Educación Profesional Técnica		
Eje del PVD 2016-2018:	Educación	Nivel del objetivo del PP que mide:	Actividad
Beneficiario:	Alumno		

Características del Indicador

Fórmula :	(Alumnos certificados/Alumnos evaluados)*100											
Tipo fórmula:	Otras proporciones	Frecuencia:	Anual	Dimensión:	Eficacia	Sentido:	Ascendente	Tipo:	Gestion			
Alumnos certificados (8058)							Alumnos evaluados (8063)					
Unidad de medida:	Alumnos	Tipo acumulado:	PROMEDIO	Unidad de medida:	Alumnos	Tipo acumulado:	PROMEDIO					

Metas del Indicador

Meta Programada

Var	Enero	Febrero	Marzo	Abril	Mayo	Junio	Julio	Agosto	Septiembre	Octubre	Noviembre	Diciembre	TOTAL
8058	0.00	0.00	0.00	0.00	0.00	0.00	0.00	0.00	0.00	0.00	0.00	2,240.00	2,240.00
8063	0.00	0.00	0.00	0.00	0.00	0.00	0.00	0.00	0.00	0.00	0.00	2,635.00	2,635.00
Resultado	0.00	0.00	0.00	0.00	0.00	0.00	0.00	0.00	0.00	0.00	0.00	85.01	85.01

Meta Realizada

Var	Enero	Febrero	Marzo	Abril	Mayo	Junio	Julio	Agosto	Septiembre	Octubre	Noviembre	Diciembre	TOTAL
8058	0.00	0.00	0.00	0.00	0.00	0.00	0.00	0.00	0.00	0.00	0.00	1,893.00	1,893.00
8063	0.00	0.00	0.00	0.00	0.00	0.00	0.00	0.00	0.00	0.00	0.00	3,835.00	3,835.00
Resultado	0.00	0.00	0.00	0.00	0.00	0.00	0.00	0.00	0.00	0.00	0.00	49.36	49.36

Avances del Indicador

Avance en el mes:	49.36	Avance al mes:	49.36
Programado en el mes:	85.01	Programado al mes:	85.01
% de cumplimiento:	58.06	% de cumplimiento:	58.06






Reporte al mes de Diciembre de 2018

Justificación del Incumplimiento del Indicador por Mes		
	Justificación	Adjunto
Diciembre	Hubo un número significativo de alumnos evaluados en competencias, sin embargo debido a diversas causas no se logró la meta establecida de alumnos certificados, algunas de las causas es la falta de interés de los padres y alumnos para sensibilizar la asistencia de éstos últimos a concretar los procesos para lograr dicha certificación, así como el seguimiento y cumplimiento de los entregables para la acreditación.	NO

Reporte al mes de Diciembre de 2018

F.L.I. 039.B - Educación Profesional Técnico Bachiller														
Proporción de alumnos que liberan Programa de Prácticas Profesionales														
Nombre del PP o AI al que pertenece:		F.L.I. 039.B - Educación Profesional Técnico Bachiller												
UR responsable del indicador:		COLEGIO NACIONAL DE EDUCACIÓN PROFESIONAL TÉCNICA												
Dependencia o entidad responsable:		Colegio Nacional de Educación Profesional Técnica												
Eje del PVD 2016-2018:		Educación					Nivel del objetivo del PP que mide:			Actividad				
Beneficiario:		Alumno												
Características del Indicador														
Fórmula:		(Alumnos liberados de Prácticas Profesionales/Total de alumnos regulares en 5° semestre que cumplen con requisito para Prácticas Profesi)*100												
Tipo fórmula:		Otras proporciones			Frecuencia: Anual		Dimensión: Eficacia		Sentido: Constante		Tipo: Gestion			
Alumnos liberados de Prácticas Profesionales (8067)							Total de alumnos regulares en 5° semestre que cumplen con requisito para Prácticas Profesi (9658)							
Unidad de medida: Alumnos		Tipo acumulado: PROMEDIO			Unidad de medida: Alumnos		Tipo acumulado: PROMEDIO							
Metas del Indicador														
Meta Programada														
Var	Enero	Febrero	Marzo	Abril	Mayo	Junio	Julio	Agosto	Septiembre	Octubre	Noviembre	Diciembre	TOTAL	
8067	0.00	0.00	0.00	0.00	0.00	0.00	0.00	0.00	0.00	0.00	0.00	2,752.00	2,752.00	
9658	0.00	0.00	0.00	0.00	0.00	0.00	0.00	0.00	0.00	0.00	0.00	2,752.00	2,752.00	
Resultado	0.00	0.00	0.00	0.00	0.00	0.00	0.00	0.00	0.00	0.00	0.00	100.00	100.00	
Meta Realizada														
Var	Enero	Febrero	Marzo	Abril	Mayo	Junio	Julio	Agosto	Septiembre	Octubre	Noviembre	Diciembre	TOTAL	
8067	0.00	0.00	0.00	0.00	0.00	0.00	0.00	0.00	0.00	0.00	0.00	2,096.00	2,096.00	
9658	0.00	0.00	0.00	0.00	0.00	0.00	0.00	0.00	0.00	0.00	0.00	2,747.00	2,747.00	
Resultado	0.00	0.00	0.00	0.00	0.00	0.00	0.00	0.00	0.00	0.00	0.00	76.30	76.30	
Avances del Indicador														
Avance en el mes:		76.30					Avance al mes:			76.30				
Programado en el mes:		100.00					Programado al mes:			100.00				
% de cumplimiento:		76.30					% de cumplimiento:			76.30				




Justificación del Incumplimiento del Indicador por Mes		
	Justificación	Adjunto
Diciembre	Las causas principales radican en el índice de reprobación e incumplimiento en los requisitos en los términos establecidos en el Reglamento Escolar.	NO




Reporte al mes de Diciembre de 2018

F.L.I. 039.B - Educación Profesional Técnico Bachiller																			
Proporción de egresados inscritos en la Educación Superior																			
Nombre del PP o AI al que pertenece:		F.L.I. 039.B - Educación Profesional Técnico Bachiller																	
UR responsable del indicador:		COLEGIO NACIONAL DE EDUCACIÓN PROFESIONAL TÉCNICA																	
Dependencia o entidad responsable:		Colegio Nacional de Educación Profesional Técnica																	
Eje del PVD 2016-2018:		Educación				Nivel del objetivo del PP que mide:				Actividad									
Beneficiario:		Alumno																	
Características del Indicador																			
Fórmula:		(Total de egresados inscritos/Total egresados)*100																	
Tipo fórmula:		Otras proporciones		Frecuencia:		Anual		Dimensión:		Eficacia		Sentido:		Ascendente		Tipo:		Gestion	
Total de egresados inscritos (9670)							Total egresados (9715)												
Unidad de medida:		Alumnos		Tipo acumulado:		PROMEDIO		Unidad de medida:		Alumnos		Tipo acumulado:		PROMEDIO					
Metas del Indicador																			
Meta Programada																			
Var	Enero	Febrero	Marzo	Abril	Mayo	Junio	Julio	Agosto	Septiembre	Octubre	Noviembre	Diciembre	TOTAL						
9670	0.00	0.00	0.00	0.00	0.00	0.00	0.00	0.00	0.00	0.00	0.00	811.00	811.00						
9715	0.00	0.00	0.00	0.00	0.00	0.00	0.00	0.00	0.00	0.00	0.00	2,575.00	2,575.00						
Resultado	0.00	0.00	0.00	0.00	0.00	0.00	0.00	0.00	0.00	0.00	0.00	31.50	31.50						
Meta Realizada																			
Var	Enero	Febrero	Marzo	Abril	Mayo	Junio	Julio	Agosto	Septiembre	Octubre	Noviembre	Diciembre	TOTAL						
9670	0.00	0.00	0.00	0.00	0.00	0.00	0.00	0.00	0.00	0.00	0.00	1,435.00	1,435.00						
9715	0.00	0.00	0.00	0.00	0.00	0.00	0.00	0.00	0.00	0.00	0.00	2,478.00	2,478.00						
Resultado	0.00	0.00	0.00	0.00	0.00	0.00	0.00	0.00	0.00	0.00	0.00	57.91	57.91						
Avances del Indicador																			
Avance en el mes:		57.91				Avance al mes:		57.91											
Programado en el mes:		31.50				Programado al mes:		31.50											
% de cumplimiento:		183.84				% de cumplimiento:		183.84											



Reporte al mes de Diciembre de 2018

F.L.I. 039.B - Educación Profesional Técnico Bachiller																			
Proporción de alumnos que participan en el reforzamiento de comprensión lectora																			
Nombre del PP o AI al que pertenece:		F.L.I. 039.B - Educación Profesional Técnico Bachiller																	
UR responsable del indicador:		COLEGIO NACIONAL DE EDUCACIÓN PROFESIONAL TÉCNICA																	
Dependencia o entidad responsable:		Colegio Nacional de Educación Profesional Técnica																	
Eje del PVD 2016-2018:		Educación				Nivel del objetivo del PP que mide:				Actividad									
Beneficiario:		Alumno																	
Características del Indicador																			
Fórmula :		(Total de alumnos que presentan grado de avance en la habilidad lectora/Total de alumnos participantes)*100																	
Tipo fórmula:		Otras proporciones		Frecuencia:		Semestral		Dimensión:		Eficacia		Sentido:		Ascendente		Tipo:		Gestion	
Total de alumnos participantes (9656)							Total de alumnos que presentan grado de avance en la habilidad lectora (9733)												
Unidad de medida:		Alumnos		Tipo acumulado:		MÁXIMO		Unidad de medida:		Alumnos		Tipo acumulado:		MAXIMO					
Metas del Indicador																			
Meta Programada																			
Var	Enero	Febrero	Marzo	Abril	Mayo	Junio	Julio	Agosto	Septiembre	Octubre	Noviembre	Diciembre	TOTAL						
9656	0.00	0.00	0.00	0.00	0.00	435.00	0.00	0.00	0.00	0.00	0.00	435.00	435.00						
9733	0.00	0.00	0.00	0.00	0.00	2,586.00	0.00	0.00	0.00	0.00	0.00	2,586.00	2,586.00						
Resultado	0.00	0.00	0.00	0.00	0.00	16.82	0.00	0.00	0.00	0.00	0.00	16.82	16.82						
Meta Realizada																			
Var	Enero	Febrero	Marzo	Abril	Mayo	Junio	Julio	Agosto	Septiembre	Octubre	Noviembre	Diciembre	TOTAL						
9656	0.00	0.00	0.00	0.00	0.00	435.00	0.00	0.00	0.00	0.00	0.00	0.00	435.00						
9733	0.00	0.00	0.00	0.00	0.00	2,586.00	0.00	0.00	0.00	0.00	0.00	0.00	2,586.00						
Resultado	0.00	0.00	0.00	0.00	0.00	16.82	0.00	0.00	0.00	0.00	0.00	0.00	16.82						
Avances del Indicador																			
Avance en el mes:		0.00				Avance al mes:				16.82									
Programado en el mes:		0.00				Programado al mes:				16.82									
% de cumplimiento:		0.00				% de cumplimiento:				100.00									





Gobierno del Estado de Veracruz de Ignacio de la Llave
Presupuesto Basado en Resultados - Sistema de Evaluación del Desempeño
Reporte de Avance de Indicadores y Justificaciones

Reporte al mes de Diciembre de 2018

Justificación del Incumplimiento del Indicador por Mes

Justificación

Adjunto

Diciembre

No se muestra avance, de conformidad a los documentos del Sistema Nacional de Evaluación Educativa, en el documento rector del INEE, en el apartado de Cronograma de aplicaciones, se tiene previsto realizarlas hasta el año 2020 y 2023.

NO



Reporte al mes de Diciembre de 2018

F.L.I. 039.B - Educación Profesional Técnico Bachiller
Proporción de alumno preceptuado

Nombre del PP o AI al que pertenece:	F.L.I. 039.B - Educación Profesional Técnico Bachiller		
UR responsable del indicador:	COLEGIO NACIONAL DE EDUCACIÓN PROFESIONAL TÉCNICA		
Dependencia o entidad responsable:	Colegio Nacional de Educación Profesional Técnica		
Eje del PVD 2016-2018:	Educación	Nivel del objetivo del PP que mide:	Actividad
Beneficiario:	Alumno		

Características del Indicador

Fórmula :	(Alumos Preceptuados/Alumnos en riesgo por reprobación)*100								
Tipo fórmula:	Otras proporciones	Frecuencia:	Semestral	Dimensión:	Eficacia	Sentido:	Ascendente	Tipo:	Gestion
Alumnos en riesgo por reprobación (8062)	Alumos Preceptuados (8070)								
Unidad de medida:	Alumnos	Tipo acumulado:	MÁXIMO	Unidad de medida:	Alumnos	Tipo acumulado:	MAXIMO		

Metas del Indicador

Meta Programada

Var	Enero	Febrero	Marzo	Abril	Mayo	Junio	Julio	Agosto	Septiembre	Octubre	Noviembre	Diciembre	TOTAL
8062	0.00	0.00	0.00	0.00	0.00	1,540.00	0.00	0.00	0.00	0.00	0.00	1,540.00	1,540.00
8070	0.00	0.00	0.00	0.00	0.00	1,911.00	0.00	0.00	0.00	0.00	0.00	1,911.00	1,911.00
Resultado	0.00	0.00	0.00	0.00	0.00	80.59	0.00	0.00	0.00	0.00	0.00	80.59	80.59

Meta Realizada

Var	Enero	Febrero	Marzo	Abril	Mayo	Junio	Julio	Agosto	Septiembre	Octubre	Noviembre	Diciembre	TOTAL
8062	0.00	0.00	0.00	0.00	0.00	1,145.00	0.00	0.00	0.00	0.00	0.00	1,152.00	1,152.00
8070	0.00	0.00	0.00	0.00	0.00	1,540.00	0.00	0.00	0.00	0.00	0.00	1,445.00	1,540.00
Resultado	0.00	0.00	0.00	0.00	0.00	74.35	0.00	0.00	0.00	0.00	0.00	79.72	74.81

Avances del Indicador

Avance en el mes:	79.72	Avance al mes:	74.81
Programado en el mes:	80.59	Programado al mes:	80.59
% de cumplimiento:	98.92	% de cumplimiento:	92.83

Justificación del Incumplimiento del Indicador por Mes		
	Justificación	Adjunto
Diciembre	Se detectó un número menor de alumnos en riesgo de reprobación, lo cual impacto en el resultado, a pesar de que la meta no fue lograda, se dio acompañamiento a los alumnos identificados.	NO



Reporte al mes de Diciembre de 2018

F.L.I. 039.B - Educación Profesional Técnico Bachiller
Proporción de alumnos que participan en el reforzamiento matemático

Nombre del PP o AI al que pertenece:	F.L.I. 039.B - Educación Profesional Técnico Bachiller		
UR responsable del indicador:	COLEGIO NACIONAL DE EDUCACIÓN PROFESIONAL TÉCNICA		
Dependencia o entidad responsable:	Colegio Nacional de Educación Profesional Técnica		
Eje del PVD 2016-2018:	Educación	Nivel del objetivo del PP que mide:	Actividad
Beneficiario:	Alumno		

Características del Indicador

Fórmula :	(Total de alumnos que presentan grado de avance en habilidad matemática/Total de alumnos participantes)*100								
Tipo fórmula:	Otras proporciones	Frecuencia:	Semestral	Dimensión:	Eficacia	Sentido:	Constante	Tipo:	Gestion
Total de alumnos que presentan grado de avance en habilidad matemática (9935)				Total de alumnos participantes (9942)					
Unidad de medida:	Alumnos	Tipo acumulado:	MÁXIMO	Unidad de medida:	Alumnos	Tipo acumulado:	MAXIMO		

Metas del Indicador

Meta Programada


Var	Enero	Febrero	Marzo	Abril	Mayo	Junio	Julio	Agosto	Septiembre	Octubre	Noviembre	Diciembre	TOTAL
9935	0.00	0.00	0.00	0.00	0.00	341.00	0.00	0.00	0.00	0.00	0.00	341.00	341.00
9942	0.00	0.00	0.00	0.00	0.00	2,586.00	0.00	0.00	0.00	0.00	0.00	2,586.00	2,586.00
esultado	0.00	0.00	0.00	0.00	0.00	13.19	0.00	0.00	0.00	0.00	0.00	13.19	13.19

Meta Realizada

Var	Enero	Febrero	Marzo	Abril	Mayo	Junio	Julio	Agosto	Septiembre	Octubre	Noviembre	Diciembre	TOTAL
9935	0.00	0.00	0.00	0.00	0.00	341.00	0.00	0.00	0.00	0.00	0.00	0.00	341.00
9942	0.00	0.00	0.00	0.00	0.00	2,586.00	0.00	0.00	0.00	0.00	0.00	0.00	2,586.00
esultado	0.00	0.00	0.00	0.00	0.00	13.19	0.00	0.00	0.00	0.00	0.00	0.00	13.19

Avances del Indicador

Avance en el mes:	0.00	Avance al mes:	13.19
Programado en el mes:	0.00	Programado al mes:	13.19
% de cumplimiento:	0.00	% de cumplimiento:	100.00




Justificación del Incumplimiento del Indicador por Mes		
	Justificación	Adjunto
Diciembre	No se muestra avance, de conformidad a los documentos del Sistema Nacional de Evaluación Educativa, en el documento rector del INEE, en el apartado de Cronograma de aplicaciones, se tiene previsto realizarlas hasta el año 2020 y 2023.	NO



Reporte al mes de Diciembre de 2018

F.L.I. 039.B - Educación Profesional Técnico Bachiller Proporción de docentes certificados en estándares de desempeño													
Nombre del PP o AI al que pertenece:		F.L.I. 039.B - Educación Profesional Técnico Bachiller											
UR responsable del indicador:		COLEGIO NACIONAL DE EDUCACIÓN PROFESIONAL TÉCNICA											
Dependencia o entidad responsable:		Colegio Nacional de Educación Profesional Técnica											
Eje del PVD 2016-2018:		Educación				Nivel del objetivo del PP que mide:				Actividad			
Beneficiario:		Alumno											
Características del Indicador													
Fórmula :		(Docentes certificados/Total de docentes)*100											
Tipo fórmula:		Otras proporciones		Frecuencia: Anual		Dimensión: Eficacia		Sentido: Ascendente		Tipo: Gestion			
Docentes certificados (8326)						Total de docentes (9666)							
Unidad de medida: Docentes		Tipo acumulado: PROMEDIO				Unidad de medida: Docentes				Tipo acumulado: PROMEDIO			
Metas del Indicador													
Meta Programada													
Var	Enero	Febrero	Marzo	Abril	Mayo	Junio	Julio	Agosto	Septiembre	Octubre	Noviembre	Diciembre	TOTAL
8326	0.00	0.00	0.00	0.00	0.00	0.00	0.00	0.00	0.00	0.00	0.00	90.00	90.00
9666	0.00	0.00	0.00	0.00	0.00	0.00	0.00	0.00	0.00	0.00	0.00	559.00	559.00
Resultado	0.00	0.00	0.00	0.00	0.00	0.00	0.00	0.00	0.00	0.00	0.00	16.10	16.10
Meta Realizada													
Var	Enero	Febrero	Marzo	Abril	Mayo	Junio	Julio	Agosto	Septiembre	Octubre	Noviembre	Diciembre	TOTAL
8326	0.00	0.00	0.00	0.00	0.00	0.00	0.00	0.00	0.00	0.00	0.00	128.00	128.00
9666	0.00	0.00	0.00	0.00	0.00	0.00	0.00	0.00	0.00	0.00	0.00	559.00	559.00
Resultado	0.00	0.00	0.00	0.00	0.00	0.00	0.00	0.00	0.00	0.00	0.00	22.90	22.90
Avances del Indicador													
Avance en el mes:		22.90				Avance al mes:				22.90			
Programado en el mes:		16.10				Programado al mes:				16.10			
% de cumplimiento:		142.24				% de cumplimiento:				142.24			



Reporte al mes de Diciembre de 2018

F.L.I. 039.B - Educación Profesional Técnico Bachiller
Proporción de alumnos becados

Nombre del PP o AI al que pertenece:	F.L.I. 039.B - Educación Profesional Técnico Bachiller		
UR responsable del indicador:	COLEGIO NACIONAL DE EDUCACIÓN PROFESIONAL TÉCNICA		
Dependencia o entidad responsable:	Colegio Nacional de Educación Profesional Técnica		
Eje del PVD 2016-2018:	Educación	Nivel del objetivo del PP que mide:	Actividad
Beneficiario:	Alumno		

Características del Indicador

Fórmula:	(Alumnos becados/Matricula total)*100											
Tipo fórmula:	Otras proporciones	Frecuencia:	Anual	Dimensión:	Eficacia	Sentido:	Ascendente	Tipo:	Gestion			
Matricula total (8714)	Alumnos becados (12384)											
Unidad de medida:	Alumnos	Tipo acumulado:	PROMEDIO	Unidad de medida:	Alumnos	Tipo acumulado:	SUMATORIA					

Metas del Indicador

Meta Programada


Var	Enero	Febrero	Marzo	Abril	Mayo	Junio	Julio	Agosto	Septiembre	Octubre	Noviembre	Diciembre	TOTAL
8714	0.00	0.00	0.00	0.00	0.00	0.00	0.00	0.00	0.00	0.00	0.00	4,668.00	4,668.00
12384	0.00	0.00	0.00	0.00	0.00	0.00	0.00	0.00	0.00	0.00	0.00	8,945.00	8,945.00
Resultado	0.00	0.00	0.00	0.00	0.00	0.00	0.00	0.00	0.00	0.00	0.00	52.18	52.18

Meta Realizada

Var	Enero	Febrero	Marzo	Abril	Mayo	Junio	Julio	Agosto	Septiembre	Octubre	Noviembre	Diciembre	TOTAL
8714	0.00	0.00	0.00	0.00	0.00	0.00	0.00	0.00	0.00	0.00	0.00	6,026.00	6,026.00
12384	0.00	0.00	0.00	0.00	0.00	0.00	0.00	0.00	0.00	0.00	0.00	8,858.00	8,858.00
Resultado	0.00	0.00	0.00	0.00	0.00	0.00	0.00	0.00	0.00	0.00	0.00	68.03	68.03

Avances del Indicador

Avance en el mes:	68.03	Avance al mes:	68.03
Programado en el mes:	52.18	Programado al mes:	52.18
% de cumplimiento:	130.37	% de cumplimiento:	130.37



F.L.I. 039.B - Educación Profesional Técnico Bachiller
Proporción de Prácticas Tecnológicas Realizadas

Nombre del PP o AI al que pertenece:	F.L.I. 039.B - Educación Profesional Técnico Bachiller		
UR responsable del indicador:	COLEGIO NACIONAL DE EDUCACIÓN PROFESIONAL TÉCNICA		
Dependencia o entidad responsable:	Colegio Nacional de Educación Profesional Técnica		
Eje del PVD 2016-2018:	Educación	Nivel del objetivo del PP que mide:	Actividad
Beneficiario:	Alumno		

Características del Indicador

Fórmula :	(Prácticas Tecnológicas Realizadas/Prácticas tecnológicas programadas de acuerdo a planes y programas de estudios)*100											
Tipo fórmula:	Eficacia programática	Frecuencia:	Trimestral	Dimensión:	Eficiencia	Sentido:	Constante	Tipo:	Gestion			
Prácticas Tecnológicas Realizadas (9062)	Prácticas tecnológicas programadas de acuerdo a planes y programas de estudios (9063)											
Unidad de medida:	Prácticas tecnológicas	Tipo acumulado:	SUMATORIA	Unidad de medida:	Prácticas tecnológicas	Tipo acumulado:	MÁXIMO					

Metas del Indicador

Meta Programada


Var	Enero	Febrero	Marzo	Abril	Mayo	Junio	Julio	Agosto	Septiembre	Octubre	Noviembre	Diciembre	TOTAL
9062	0.00	0.00	2,175.00	0.00	0.00	4,645.00	0.00	0.00	1,381.00	0.00	0.00	3,196.00	11,397.00
9063	0.00	0.00	11,374.00	0.00	0.00	11,397.00	0.00	0.00	11,397.00	0.00	0.00	11,397.00	11,397.00
Resultado	0.00	0.00	19.12	0.00	0.00	40.76	0.00	0.00	12.12	0.00	0.00	28.04	100.00

Meta Realizada






Var	Enero	Febrero	Marzo	Abril	Mayo	Junio	Julio	Agosto	Septiembre	Octubre	Noviembre	Diciembre	TOTAL
9062	0.00	0.00	1,953.00	0.00	0.00	4,854.00	0.00	0.00	1,463.00	0.00	0.00	3,701.00	11,971.00
9063	0.00	0.00	11,374.00	0.00	0.00	11,397.00	0.00	0.00	11,397.00	0.00	0.00	11,397.00	11,397.00
Resultado	0.00	0.00	17.17	0.00	0.00	42.59	0.00	0.00	12.84	0.00	0.00	32.47	105.03

Avances del Indicador

Avance en el mes:	32.47	Avance al mes:	105.03
Programado en el mes:	28.04	Programado al mes:	100.00
% de cumplimiento:	115.80	% de cumplimiento:	105.03



Justificación del Incumplimiento del Indicador por Mes		
	Justificación	Adjunto
Marzo	Debido a que este indicador es trimestral, es normal que presente un avance de cumplimiento por debajo de lo programado, será en los próximos trimestres que se cumpla la meta establecida.	NO

Responsables de la información		
Nombre, cargo y firma del Responsable del Indicador		Nombre, cargo y firma del Titular de la Unidad Responsable
 Mtra. Carolina Maribel Martínez Loyo Encargada de la Subcoordinación de Servicios Institucionales		 Lic. Jorge Aponte Sánchez Encargado de la Subcoordinación Administrativa
Nombre, cargo y firma del Enlace Institucional		Nombre, cargo y firma del Titular de la dependencia o Entidad
 Ing. Jesús Said Ramírez Ramírez Encargado de la Subcoordinación de Planeación y Desarrollo Institucional	 Ing. Jesús Guillermo Arevalo Owseykoff Director General	