



VERACRUZ
Gobierno del Estado

GOBIERNO DEL ESTADO DE VERACRUZ DE IGNACIO DE LA LLAVE
Colegio de Educación Profesional Técnica del Edo de Ver
SEGUNDO TRIMESTRE 2017

LEY DE DISCIPLINA FINANCIERA

COLEGIO DE EDUCACION PROFESIONAL TECNICA DEL ESTADO DE VERACRUZ

Estado de Situación Financiera Detallado - LDF

Al 31 de diciembre de 2016 y al 30 de junio de 2017

(PESOS)

7.1	COLEGIO DE EDUCACION PROFESIONAL TECNICA DEL ESTADO DE VERACRUZ				
Estado de Situación Financiera Detallado - LDF					
Al 31 de diciembre de 2016 y al 30 de junio de 2017					
(PESOS)					
Concepto (c)	2017	31 de diciembre de 2016	Concepto (c)	2017	31 de diciembre de 2016
ACTIVO			PASIVO		
Activo Circulante			Pasivo Circulante		
a. Efectivo y Equivalentes (a=a1+a2+a3+a4+a5+a6+a7)	26,683,370	18,816,496	a. Cuentas por Pagar a Corto Plazo (a=a1+a2+a3+a4+a5+a6+a7+a8+a9)	6,068,419	15,461,786
a1) Efectivo	0	0	a1) Servicios Personales por Pagar a Corto Plazo	123,645	10,918,065
a2) Bancos/Tesorería	0	0	a2) Proveedores por Pagar a Corto Plazo	0	39,474
a3) Bancos/Dependencias y Otros	26,683,370	18,816,496	a3) Contratistas por Obras Públicas por Pagar a Corto Plazo	0	0
a4) Inversiones Temporales (Hasta 3 meses)	0	0	a4) Participaciones y Aportaciones por Pagar a Corto Plazo	0	0
a5) Fondos con Afectación Específica	0	0	a5) Transferencias Otorgadas por Pagar a Corto Plazo	0	0
a6) Depósitos de Fondos de Terceros en Garantía y/o Administración	0	0	a6) Intereses, Comisiones y Otros Gastos de la Deuda Pública por Pagar a Corto Plazo	0	0
a7) Otros Efectivos y Equivalentes	0	0	a7) Retenciones y Contribuciones por Pagar a Corto Plazo	5,871,305	4,495,890
b. Derechos a Recibir Efectivo o Equivalentes (b=b1+b2+b3+b4+b5+b6+b7)	10,312,878	22,041,970	a8) Devoluciones de la Ley de Ingresos por Pagar a Corto Plazo	0	0
b1) Inversiones Financieras de Corto Plazo	0	0	a9) Otras Cuentas por Pagar a Corto Plazo	73,469	8,357
b2) Cuentas por Cobrar a Corto Plazo	6,673,999	21,760,267	b. Documentos por Pagar a Corto Plazo (b=b1+b2+b3)	0	0
b3) Deudores Diversos por Cobrar a Corto Plazo	3,393,196	265,298	b1) Documentos Comerciales por Pagar a Corto Plazo	0	0
b4) Ingresos por Recuperar a Corto Plazo	25,683	16,405	b2) Documentos con Contratistas por Obras Públicas por Pagar a Corto Plazo	0	0
b5) Deudores por Anticipos de la Tesorería a Corto Plazo	0	0	b3) Otros Documentos por Pagar a Corto Plazo	0	0
b6) Préstamos Otorgados a Corto Plazo	0	0	c. Porción a Corto Plazo de la Deuda Pública a Largo Plazo (c=c1+c2)	0	0
b7) Otros Derechos a Recibir Efectivo o Equivalentes a Corto Plazo	220,000	0	c1) Porción a Corto Plazo de la Deuda Pública	0	0
c. Derechos a Recibir Bienes o Servicios (c=c1+c2+c3+c4+c5)	0	0	c2) Porción a Corto Plazo de Arrendamiento Financiero	0	0
c1) Anticipo a Proveedores por Adquisición de Bienes y Prestación de Servicios a Corto Plazo	0	0	d. Títulos y Valores a Corto Plazo	0	0
c2) Anticipo a Proveedores por Adquisición de Bienes Inmuebles y Muebles a Corto Plazo	0	0	e. Pasivos Diferidos a Corto Plazo (e=e1+e2+e3)	0	0
c3) Anticipo a Proveedores por Adquisición de Bienes Intangibles a Corto Plazo	0	0	e1) Ingresos Cobrados por Adelantado a Corto Plazo	0	0
c4) Anticipo a Contratistas por Obras Públicas a Corto Plazo	0	0	e2) Intereses Cobrados por Adelantado a Corto Plazo	0	0
c5) Otros Derechos a Recibir Bienes o Servicios a Corto Plazo	0	0	e3) Otros Pasivos Diferidos a Corto Plazo	0	0
d. Inventarios (d=d1+d2+d3+d4+d5)	0	0	f. Fondos y Bienes de Terceros en Garantía y/o Administración a Corto Plazo (f=f1+f2+f3+f4+f5+f6)	0	0
d1) Inventario de Mercancías para Venta	0	0	f1) Fondos en Garantía a Corto Plazo	0	0
d2) Inventario de Mercancías Terminadas	0	0	f2) Fondos en Administración a Corto Plazo	0	0
d3) Inventario de Mercancías en Proceso de Elaboración	0	0	f3) Fondos Contingentes a Corto Plazo	0	0
d4) Inventario de Materias Primas, Materiales y Suministros para Producción	0	0	f4) Fondos de Fideicomisos, Mandatos y Contratos Análogos a Corto Plazo	0	0
d5) Bienes en Tránsito	0	0	f5) Otros Fondos de Terceros en Garantía y/o Administración a Corto Plazo	0	0
e. Almacenes	0	0	f6) Valores y Bienes en Garantía a Corto Plazo	0	0
f. Estimación por Pérdida o Deterioro de Activos Circulantes (f=f1+f2)	0	0	g. Provisiones a Corto Plazo (g=g1+g2+g3)	0	0
f1) Estimaciones para Cuentas Incobrables por Derechos a Recibir Efectivo o Equivalentes	0	0	g1) Provisión para Demandas y Juicios a Corto Plazo	0	0
f2) Estimación por Deterioro de Inventarios	0	0	g2) Provisión para Contingencias a Corto Plazo	0	0
g. Otros Activos Circulantes (g=g1+g2+g3+g4)	0	0	g3) Otras Provisiones a Corto Plazo	0	0
g1) Valores en Garantía	0	0	h. Otros Pasivos a Corto Plazo (h=h1+h2+h3)	0	0
g2) Bienes en Garantía (excluye depósitos de fondos)	0	0	h1) Ingresos por Clasificar	0	0
g3) Bienes Derivados de Embargos, Decomisos, Aseguramientos y Dación en Pago	0	0	h2) Recaudación por Participar	0	0
g4) Adquisición con Fondos de Terceros	0	0	h3) Otros Pasivos Circulantes	0	0
IA. Total de Activos Circulantes (IA = a + b + c + d + e + f + g)	36,996,248	40,858,466	IIA. Total de Pasivos Circulantes (IIA = a + b + c + d + e + f + g + h)	6,068,419	15,461,786

Activo No Circulante			Pasivo No Circulante		
a. Inversiones Financieras a Largo Plazo	0	0	a. Cuentas por Pagar a Largo Plazo	0	0
b. Derechos a Recibir Efectivo o Equivalentes a Largo Plazo	0	0	b. Documentos por Pagar a Largo Plazo	0	0
c. Bienes Inmuebles, Infraestructura y Construcciones en Proceso	35,452,827	35,452,827	c. Deuda Pública a Largo Plazo	0	0
d. Bienes Muebles	111,975,114	111,868,960	d. Pasivos Diferidos a Largo Plazo	0	0
e. Activos Intangibles	3,488,174	3,488,173	e. Fondos y Bienes de Terceros en Garantía y/o en Administración a Largo Plazo	0	0
f. Depreciación, Deterioro y Amortización Acumulada de Bienes	0	0	f. Provisiones a Largo Plazo	0	0
g. Activos Diferidos	0	0			
h. Estimación por Pérdida o Deterioro de Activos no Circulantes	0	0	IIB. Total de Pasivos No Circulantes (IIB = a + b + c + d + e + f)	0	0
i. Otros Activos no Circulantes	0	0			
IB. Total de Activos No Circulantes (IB = a + b + c + d + e + f + g + h + i)	150,916,115	150,809,960	II. Total del Pasivo (II = IIA + IIB)	6,068,419	15,461,786
I. Total del Activo (I = IA + IB)	187,912,363	191,668,426	HACIENDA PÚBLICA/PATRIMONIO		
			IIIA. Hacienda Pública/Patrimonio Contribuido (IIIA = a + b + c)	10,480,527	10,480,527
			a. Aportaciones	0	0
			b. Donaciones de Capital	10,480,527	10,480,527
			c. Actualización de la Hacienda Pública/Patrimonio	0	0
			IIIB. Hacienda Pública/Patrimonio Generado (IIIB = a + b + c + d + e)	171,363,417	165,726,113
			a. Resultados del Ejercicio (Ahorro/ Desahorro)	24,722,652	23,307,429
			b. Resultados de Ejercicios Anteriores	30,087,972	25,865,891
			c. Revalúos		0
			d. Reservas	0	0
			e. Rectificaciones de Resultados de Ejercicios Anteriores	116,552,793	116,552,793
			IIIC. Exceso o Insuficiencia en la Actualización de la Hacienda Pública/Patrimonio (IIIC=a+b)	0	0
			a. Resultado por Posición Monetaria	0	0
			b. Resultado por Tenencia de Activos no Monetarios	0	0
			III. Total Hacienda Pública/Patrimonio (III = IIIA + IIIB + IIIC)	181,843,944	176,206,640
			IV. Total del Pasivo y Hacienda Pública/Patrimonio (IV = II + III)	187,912,363	191,668,426

Elaboró

C.P. Lorena Figueroa Saldivar
Jefa de Recursos Financieros

Verificó


L.A.F. Octavio Adolfo Fernández Trejo
Subcoordinador Administrativo

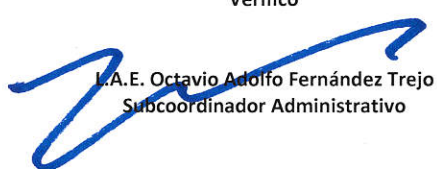
Autorizó

Mtro. Ernesto Ibarra Gómez
Director General

COLEGIO DE EDUCACION PROFESIONAL TECNICA DEL ESTADO DE VERACRUZ							
7.2 Informe Análítico de la Deuda Pública y Otros Pasivos - LDF							
Del 1 de enero al 30 de junio de 2017							
(PESOS)							
Denominación de la Deuda Pública y Otros Pasivos (c)	Saldo al 31 de diciembre de 20XN-1 (d)	Disposiciones del Periodo (e)	Amortizaciones del Periodo (f)	Revaluaciones, Reclasificaciones y Otros Ajustes (g)	Saldo Final del Periodo (h) h=d+e-f+g	Pago de Intereses del Periodo (i)	Pago de Comisiones y demás costos asociados durante el Periodo (j)
1. Deuda Pública (1=A+B)							
A. Corto Plazo (A=a1+a2+a3)	0	0	0	0	0	0	0
a1) Instituciones de Crédito	0	0	0	0	0	0	0
a2) Títulos y Valores	0	0	0	0	0	0	0
a3) Arrendamientos Financieros	0	0	0	0	0	0	0
B. Largo Plazo (B=b1+b2+b3)	0	0	0	0	0	0	0
b1) Instituciones de Crédito	0	0	0	0	0	0	0
b2) Títulos y Valores	0	0	0	0	0	0	0
b3) Arrendamientos Financieros	0	0	0	0	0	0	0
2. Otros Pasivos	15,461,786	338,282,703	-347,676,070	0	6,068,419	0	0
3. Total de la Deuda Pública y Otros Pasivos	15,461,786	338,282,703	-347,676,070	0	6,068,419	0	0
4. Deuda Contingente 1 (Informativo)	0	0	0	0	0	0	0
A. Deuda Contingente 1	0	0	0	0	0	0	0
B. Deuda Contingente 2	0	0	0	0	0	0	0
C. Deuda Contingente XX	0	0	0	0	0	0	0
5. Valor de Instrumentos Bono	0	0	0	0	0	0	0
A. Instrumento Bono Cupón Cero 1	0	0	0	0	0	0	0
B. Instrumento Bono Cupón Cero 2	0	0	0	0	0	0	0
C. Instrumento Bono Cupón Cero XX	0	0	0	0	0	0	0

Obligaciones a Corto Plazo (k)	Monto Contratado (l)	Plazo Pactado (m)	Tasa de Interés (n)	Comisiones y Costos Relacionados (o)	Tasa Efectiva (p)
6. Obligaciones a Corto Plazo (Informativo)	0	0	0	0	0
A. Crédito 1	0	0	0	0	0
B. Crédito 2	0	0	0	0	0
C. Crédito XX	0	0	0	0	0

Elaboró

 C.P. Lorena Figueroa Saldivar
 Jefa de Recursos Financieros

Verificó

 L.A.E. Octavio Adolfo Fernández Trejo
 Subcoordinador Administrativo

Autorizó

 Mtro. Ernesto Ibarra Gómez
 Director General

COLEGIO DE EDUCACIÓN PROFESIONAL TÉCNICA DEL ESTADO DE VERACRUZ										
Informe Analítico de Obligaciones Diferentes de Financiamientos LDF										
Del 1 de enero al 30 de Junio de 2017										
(PESOS)										
Denominación de las Obligaciones Diferentes de Financiamiento (c)	Fecha del Contrato (d)	Fecha de inicio de operación del proyecto (e)	Fecha de vencimiento (f)	Monto de la inversión pactado (g)	Plazo pactado (h)	Monto promedio mensual del pago de la contraprestación (i)	Monto promedio mensual del pago de la contraprestación correspondiente al pago de inversión (j)	Monto pagado de la inversión al 30 de Junio de 2017 (k)	Monto pagado de la inversión actualizado al 30 de Junio de 2017 (l)	Saldo pendiente por pagar de la inversión al 30 de Junio de 2017 (m = g l)
A. Asociaciones Público Privadas (APP's) (A=a+b+c+d)				0		0	0	0	0	0
a) APP 1				0		0	0	0	0	0
b) APP 2				0		0	0	0	0	0
c) APP 3				0		0	0	0	0	0
d) APP XX				0		0	0	0	0	0
B. Otros Instrumentos (B=a+b+c+d)				0		0	0	0	0	0
a) Otro Instrumento 1				0		0	0	0	0	0
b) Otro Instrumento 2				0		0	0	0	0	0
c) Otro Instrumento 3				0		0	0	0	0	0
d) Otro Instrumento XX				0		0	0	0	0	0
C. Total de Obligaciones Diferentes de Financiamiento (C=A+B)				0		0	0	0	0	0

ELABORÓ

LAE DIANETH SILVA SANCHEZ
JEFE DE PROGRAMACIÓN Y PRESUPUESTO

VERIFICÓ

LAE. OCTAVIO ADOLFO FERNÁNDEZ TREJO
SUBCOORDINADOR ADMINISTRATIVO

AUTORIZÓ

MTRO. ERNESTO IBARRA GÓMEZ
DIRECTOR GENERAL

COLEGIO DE EDUCACIÓN PROFESIONAL TÉCNICA DEL ESTADO DE VERACRUZ
Balance Presupuestario - LDF
Del 1 de enero al 30 de Junio de 2017
(PESOS)

Concepto (c)	Estimado/ Aprobado (d)	Devengado	Recaudado/ Pagado
A. Ingresos Totales (A = A1+A2+A3)	273,736,141	0	176,407,112
A1. Ingresos de Libre Disposición	55,542,402	0	36,018,855
A2. Transferencias Federales Etiquetadas	218,193,739	0	140,388,257
A3. Financiamiento Neto	0	0	0
B. Egresos Presupuestarios1 (B = B1+B2)	273,736,141	251,376,155	115,771,224
B1. Gasto No Etiquetado (sin incluir Amortización de la Deuda Pública)	55,542,402	34,178,277	28,397,754
B2. Gasto Etiquetado (sin incluir Amortización de la Deuda Pública)	218,193,739	217,197,878	87,373,470
C. Remanentes del Ejercicio Anterior (C = C1 + C2)	0	0	0
C1. Remanentes de Ingresos de Libre Disposición aplicados en el periodo	0	0	0
C2. Remanentes de Transferencias Federales Etiquetadas aplicados en el periodo	0	0	0
I. Balance Presupuestario (I = A - B + C)	0	-251,376,155	60,635,888
II. Balance Presupuestario sin Financiamiento Neto (II = I - A3)	0	-251,376,155	60,635,888
III. Balance Presupuestario sin Financiamiento Neto y sin Remanentes del Ejercicio Anterior (III= II - C)	0	-251,376,155	60,635,888

Concepto	Aprobado	Devengado	Pagado
E. Intereses, Comisiones y Gastos de la Deuda (E = E1+E2)	0	0	0
E1. Intereses, Comisiones y Gastos de la Deuda con Gasto No Etiquetado	0	0	0
E2. Intereses, Comisiones y Gastos de la Deuda con Gasto Etiquetado	0	0	0
IV. Balance Primario (IV = III + E)	0	-251,376,155	60,635,888

Concepto	Estimado/ Aprobado	Devengado	Recaudado/ Pagado
F. Financiamiento (F = F1 + F2)	0	0	0
F1. Financiamiento con Fuente de Pago de Ingresos de Libre Disposición	0	0	0
F2. Financiamiento con Fuente de Pago de Transferencias Federales Etiquetadas	0	0	0
G. Amortización de la Deuda (G = G1 + G2)	0	0	0
G1. Amortización de la Deuda Pública con Gasto No Etiquetado	0	0	0
G2. Amortización de la Deuda Pública con Gasto Etiquetado	0	0	0
A3. Financiamiento Neto (A3 = F - G)	0	0	0

Concepto	Estimado/ Aprobado	Devengado	Recaudado/ Pagado
A1. Ingresos de Libre Disposición	55,542,402	0	36,018,855
A3.1 Financiamiento Neto con Fuente de Pago de Ingresos de Libre Disposición (A3.1 = F1 - G1)	0	0	0
F1. Financiamiento con Fuente de Pago de Ingresos de Libre Disposición	0	0	0
G1. Amortización de la Deuda Pública con Gasto No Etiquetado	0	0	0
B1. Gasto No Etiquetado (sin incluir Amortización de la Deuda Pública)	55,542,402	34,178,277	28,397,754
C1. Remanentes de Ingresos de Libre Disposición aplicados en el periodo	0	0	0
V. Balance Presupuestario de Recursos Disponibles (V = A1 + A3.1 B 1 + C1)	111,084,804	34,178,277	64,416,609
VI. Balance Presupuestario de Recursos Disponibles sin Financiamiento Neto (VI = V - A3.1)	111,084,804	34,178,277	64,416,609

Concepto	Estimado/ Aprobado	Devengado	Recaudado/ Pagado
A2. Transferencias Federales Etiquetadas	0	0	0
A3.2 Financiamiento Neto con Fuente de Pago de Transferencias Federales Etiquetadas (A3.2 = F2 - G2)	0	0	0
F2. Financiamiento con Fuente de Pago de Transferencias Federales Etiquetadas	0	0	0
G2. Amortización de la Deuda Pública con Gasto Etiquetado	0	0	0
B2. Gasto Etiquetado (sin incluir Amortización de la Deuda Pública)	0	0	0
C2. Remanentes de Transferencias Federales Etiquetadas aplicados en el periodo	0	0	0
VII. Balance Presupuestario de Recursos Etiquetados (VII = A2 + A3.2 - B2 + C2)	0	0	0
VIII. Balance Presupuestario de Recursos Etiquetados sin Financiamiento Neto (VIII = VII-A3.2).	0	0	0


ELABORÓ


 LAE. DIANETH SILVA SANCHEZ
 JEFE DE PROGRAMACIÓN Y

VERIFICÓ


 LAE. OCTAVIO ADOLFO FERNÁNDEZ TREJO
 SUBCOORDINADOR ADMINISTRATIVO

AUTORIZÓ


 MTRO. ERNESTO IBARRA GÓMEZ
 DIRECTOR GENERAL

COLEGIO DE EDUCACIÓN PROFESIONAL TÉCNICA DEL ESTADO DE VERACRUZ

7.5

Estado Analítico de Ingresos Detallado - LDF

Del 1 de enero al 30 de Junio de 2017

(PESOS)

Concepto (c)	Ingreso					Diferencia (e)
	Estimado (d)	Ampliaciones/ (Reducciones)	Modificado	Devengado	Recaudado	
Ingresos de Libre Disposición						
A. Impuestos	0	0	0	0	0	0
B. Cuotas y Aportaciones de Seguridad Social	0	0	0	0	0	0
C. Contribuciones de Mejoras	0	0	0	0	0	0
D. Derechos	0	0	0	0	0	0
E. Productos	0	0	0	0	0	0
F. Aprovechamientos	0	0	0	0	0	0
G. Ingresos por Ventas de Bienes y Servicios	0	55,542,402	55,542,402	0	36,018,855	36,018,855
H. Participaciones	0	0	0	0	0	0
(H=h1+h2+h3+h4+h5+h6+h7+h8+h9+h10+h11)						
h1) Fondo General de Participaciones	0	0	0	0	0	0
h2) Fondo de Fomento Municipal	0	0	0	0	0	0
h3) Fondo de Fiscalización y Recaudación	0	0	0	0	0	0
h4) Fondo de Compensación	0	0	0	0	0	0
h5) Fondo de Extracción de Hidrocarburos	0	0	0	0	0	0
h6) Impuesto Especial Sobre Producción y Servicios	0	0	0	0	0	0
h7) 0.136% de la Recaudación Federal Participable	0	0	0	0	0	0
h8) 3.17% Sobre Extracción de Petróleo	0	0	0	0	0	0
h9) Gasolinas y Diésel	0	0	0	0	0	0
h10) Fondo del Impuesto Sobre la Renta	0	0	0	0	0	0
h11) Fondo de Estabilización de los Ingresos de las Entidades Federativas	0	0	0	0	0	0
I. Incentivos Derivados de la Colaboración Fiscal	0	0	0	0	0	0
(I=i1+i2+i3+i4+i5)						
i1) Tenencia o Uso de Vehículos	0	0	0	0	0	0
i2) Fondo de Compensación ISAN	0	0	0	0	0	0
i3) Impuesto Sobre Automóviles Nuevos	0	0	0	0	0	0
i4) Fondo de Compensación de Repecos- Intermedios	0	0	0	0	0	0
i5) Otros Incentivos Económicos	0	0	0	0	0	0
J. Transferencias	218,521,522	-327,783	218,193,739	0	104,369,402	-114,152,120
K. Convenios	0	0	0	0	0	0

k1) Otros Convenios y Subsidios	0	0	0	0	0	0
L. Otros Ingresos de Libre Disposición (L=l1+l2)	0	0	0	0	0	0
l1) Participaciones en Ingresos Locales	0	0	0	0	0	0
l2) Otros Ingresos de Libre Disposición	0	0	0	0	0	0
I. Total de Ingresos de Libre Disposición (I=A+B+C+D+E+F+G+H+I+J+K+L)	218,521,522	55,214,619	273,736,141	0	140,388,257	-78,133,265
Ingresos Excedentes de Ingresos de Libre Disposición	218,521,522	55,214,619	273,736,141	0	140,388,257	-78,133,265
Transferencias Federales Etiquetadas						
A. Aportaciones (A=a1+a2+a3+a4+a5+a6+a7+a8)	0	0	0	0	0	0
a1) Fondo de Aportaciones para la Nómina Educativa y Gasto Operativo	0	0	0	0	0	0
a2) Fondo de Aportaciones para los Servicios de Salud	0	0	0	0	0	0
a3) Fondo de Aportaciones para la Infraestructura Social	0	0	0	0	0	0
a4) Fondo de Aportaciones para el Fortalecimiento de los Municipios y de las Demarcaciones Territoriales del Distrito Federal	0	0	0	0	0	0
a5) Fondo de Aportaciones Múltiples	0	0	0	0	0	0
a6) Fondo de Aportaciones para la Educación Tecnológica y de Adultos	0	0	0	0	0	0
a7) Fondo de Aportaciones para la Seguridad Pública de los Estados y del Distrito Federal	0	0	0	0	0	0
a8) Fondo de Aportaciones para el Fortalecimiento de las Entidades Federativas	0	0	0	0	0	0
B. Convenios (B=b1+b2+b3+b4)	0	0	0	0	0	0
b1) Convenios de Protección Social en Salud	0	0	0	0	0	0
b2) Convenios de Descentralización	0	0	0	0	0	0
b3) Convenios de Reasignación	0	0	0	0	0	0
b4) Otros Convenios y Subsidios	0	0	0	0	0	0
C. Fondos Distintos de Aportaciones (C=c1+c2)	0	0	0	0	0	0
c1) Fondo para Entidades Federativas y Municipios Productores de Hidrocarburos	0	0	0	0	0	0
c2) Fondo Minero	0	0	0	0	0	0
D. Transferencias, Subsidios y Subvenciones, y Pensiones y Jubilaciones	0	0	0	0	0	0
E. Otras Transferencias Federales Etiquetadas	0	0	0	0	0	0

II. Total de Transferencias Federales Etiquetadas (II = A + B + C + D + E)	0	0	0	0	0	0
III. Ingresos Derivados de Financiamientos (III = A)	0	0	0	0	0	0
A. Ingresos Derivados de Financiamientos	0	0	0	0	0	0
IV. Total de Ingresos (IV = I + II + III)	218,521,522	55,214,619	273,736,141	0	140,388,257	-78,133,265
Datos Informativos						
1. Ingresos Derivados de Financiamientos con Fuente de Pago de Ingresos de Libre Disposición	0	0	0	0	0	0
2. Ingresos Derivados de Financiamientos con Fuente de Pago de Transferencias Federales Etiquetadas	0	0	0	0	0	0
3. Ingresos Derivados de Financiamientos (3 = 1 + 2)	0	0	0	0	0	0

ELABORÓ

~~LAE. DIANETH SILVA SANCHEZ
JEFE DE PROGRAMACIÓN Y~~

VERIFICÓ

LAE. OCTAVIO ADOLFO FERNÁNDEZ TREJO
SUBCOORDINADOR ADMINISTRATIVO

AUTORIZÓ

MTRO. ERNESTO IBARRA GÓMEZ
DIRECTOR GENERAL

COLEGIO DE EDUCACIÓN PROFESIONAL TÉCNICA DEL ESTADO DE VERACRUZ

7.6

Estado Analítico del Ejercicio del Presupuesto de Egresos Detallado - LDF

Clasificación por Objeto del Gasto (Capítulo y Concepto)

Del 1 de enero al 30 de Junio de 2017

(PESOS)

Concepto (c)	Egresos					Subejercicio (e)
	Aprobado (d)	Ampliaciones/ (Reducciones)	Modificado	Devengado	Pagado	
I. Gasto No Etiquetado (I=A+B+C+D+E+F+G+H+I)	0	55,542,402	55,542,402	34,178,277	28,398,290	21,364,125
A. Servicios Personales (A=a1+a2+a3+a4+a5+a6+a7)	0	8,710,000	8,710,000	8,710,000	5,440,313	0
a1) Remuneraciones al Personal de Carácter Permanente	0	491,311	491,311	491,311	226,456	0
a2) Remuneraciones al Personal de Carácter Transitorio	0	0	0	0	0	0
a3) Remuneraciones Adicionales y Especiales	0	1,337,900	1,337,900	1,337,900	941,056	0
a4) Seguridad Social	0	272,300	272,300	272,300	83,994	0
a5) Otras Prestaciones Sociales y Económicas	0	1,765,489	1,765,489	1,765,489	1,017,757	0
a6) Previsiones	0	0	0	0	0	0
a7) Pago de Estímulos a Servidores Públicos	0	4,843,000	4,843,000	4,843,000	3,171,050	0
B. Materiales y Suministros (B=b1+b2+b3+b4+b5+b6+b7+b8+b9)	0	9,666,264	9,666,264	6,383,739	6,166,749	3,282,525
b1) Materiales de Administración, Emisión de Documentos y Artículos Oficiales	0	5,580,490	5,580,490	5,345,431	5,345,431	235,059
b2) Alimentos y Utensilios	0	405,036	405,036	158,422	140,622	246,614
b3) Materias Primas y Materiales de Producción y Comercialización	0	0	0	0	0	0
b4) Materiales y Artículos de Construcción y de Reparación	0	1,115,896	1,115,896	118,989	106,693	996,907
b5) Productos Químicos, Farmacéuticos y de Laboratorio	0	137,380	137,380	26,842	26,842	110,538
b6) Combustibles, Lubricantes y Aditivos	0	402,113	402,113	92,889	91,827	309,224
b7) Vestuario, Blancos, Prendas de Protección y Artículos Deportivos	0	167,487	167,487	57,623	37,395	109,864
b8) Materiales y Suministros Para Seguridad	0	0	0	0	0	0
b9) Herramientas, Refacciones y Accesorios Menores	0	1,857,862	1,857,862	583,543	417,939	1,274,319
C. Servicios Generales (C=c1+c2+c3+c4+c5+c6+c7+c8+c9)	0	30,886,254	30,886,254	18,772,390	16,543,690	12,113,864
c1) Servicios Básicos	0	4,554,170	4,554,170	2,211,786	2,211,786	2,342,384
c2) Servicios de Arrendamiento	0	2,272,878	2,272,878	2,269,341	971,868	3,537
c3) Servicios Profesionales, Científicos, Técnicos y Otros Servicios	0	4,551,313	4,551,313	989,839	674,083	3,561,474
c4) Servicios Financieros, Bancarios y Comerciales	0	5,011,069	5,011,069	2,668,562	2,668,562	2,342,507
c5) Servicios de Instalación, Reparación, Mantenimiento y Conservación	0	10,045,882	10,045,882	8,964,075	8,762,094	1,081,807
c6) Servicios de Comunicación Social y Publicidad	0	166,651	166,651	87,252	87,252	79,399
c7) Servicios de Traslado y Viáticos	0	1,803,776	1,803,776	534,663	466,328	1,269,113
c8) Servicios Oficiales	0	575,350	575,350	135,553	10,398	439,797
c9) Otros Servicios Generales	0	1,905,165	1,905,165	911,319	691,319	993,846
D. Transferencias, Asignaciones, Subsidios y Otras Ayudas (D=d1+d2+d3+d4+d5+d6+d7+d8+d9)	0	147,440	147,440	128,803	116,440	18,637
d1) Transferencias Internas y Asignaciones al Sector Público	0	0	0	0	0	0
d2) Transferencias al Resto del Sector Público	0	0	0	0	0	0
d3) Subsidios y Subvenciones	0	0	0	0	0	0
d4) Ayudas Sociales	0	147,440	147,440	128,803	116,440	18,637
d5) Pensiones y Jubilaciones	0	0	0	0	0	0
d6) Transferencias a Fideicomisos, Mandatos y Otros Análogos	0	0	0	0	0	0
d7) Transferencias a la Seguridad Social	0	0	0	0	0	0
d8) Donativos	0	0	0	0	0	0
d9) Transferencias al Exterior	0	0	0	0	0	0
E. Bienes Muebles, Inmuebles e Intangibles (E=e1+e2+e3+e4+e5+e6+e7+e8+e9)	0	6,132,444	6,132,444	183,345	131,098	5,949,099
e1) Mobiliario y Equipo de Administración	0	1,436,454	1,436,454	161,575	109,328	1,274,879
e2) Mobiliario y Equipo Educativo y Recreativo	0	102,990	102,990	7,990	7,990	95,000
e3) Equipo e Instrumental Médico y de Laboratorio	0	2,000	2,000	0	0	2,000
e4) Vehículos y Equipo de Transporte	0	2,000	2,000	0	0	2,000
e5) Equipo de Defensa y Seguridad	0	0	0	0	0	0
e6) Maquinaria, Otros Equipos y Herramientas	0	4,086,000	4,086,000	13,780	13,780	4,072,220
e7) Activos Biológicos	0	0	0	0	0	0
e8) Bienes Inmuebles	0	0	0	0	0	0
e9) Activos Intangibles	0	503,000	503,000	0	0	503,000
F. Inversión Pública (F=f1+f2+f3)	0	0	0	0	0	0
f1) Obra Pública en Bienes de Dominio Público	0	0	0	0	0	0
f2) Obra Pública en Bienes Propios	0	0	0	0	0	0
f3) Proyectos Productivos y Acciones de Fomento	0	0	0	0	0	0
G. Inversiones Financieras y Otras Provisiones (G=g1+g2+g3+g4+g5+g6+g7)	0	0	0	0	0	0

g2) Acciones y Participaciones de Capital	0	0	0	0	0	0
g3) Compra de Títulos y Valores	0	0	0	0	0	0
g4) Concesión de Préstamos	0	0	0	0	0	0
g5) Inversiones en Fideicomisos, Mandatos y Otros Análogos	0	0	0	0	0	0
Fideicomiso de Desastres Naturales (Informativo)	0	0	0	0	0	0
g6) Otras Inversiones Financieras	0	0	0	0	0	0
g7) Provisiones para Contingencias y Otras Erogaciones Especiales	0	0	0	0	0	0
H. Participaciones y Aportaciones (H=h1+h2+h3)	0	0	0	0	0	0
h1) Participaciones	0	0	0	0	0	0
h2) Aportaciones	0	0	0	0	0	0
h3) Convenios	0	0	0	0	0	0
I. Deuda Pública (I=i1+i2+i3+i4+i5+i6+i7)	0	0	0	0	0	0
i1) Amortización de la Deuda Pública	0	0	0	0	0	0
i2) Intereses de la Deuda Pública	0	0	0	0	0	0
i3) Comisiones de la Deuda Pública	0	0	0	0	0	0
i4) Gastos de la Deuda Pública	0	0	0	0	0	0
i5) Costo por Coberturas	0	0	0	0	0	0
i6) Apoyos Financieros	0	0	0	0	0	0
i7) Adeudos de Ejercicios Fiscales Anteriores (ADEFAS)	0	0	0	0	0	0

II. Gasto Etiquetado (II=A+B+C+D+E+F+G+H+I)	218,521,522	-327,783	218,193,739	217,197,878	87,373,470	995,861
A. Servicios Personales (A=a1+a2+a3+a4+a5+a6+a7)	210,804,703	-327,783	210,476,920	210,476,920	83,519,702	0
a1) Remuneraciones al Personal de Carácter Permanente	100,516,031	-384,476	100,131,555	100,131,555	48,880,251	0
a2) Remuneraciones al Personal de Carácter Transitorio	0	0	0	0	0	0
a3) Remuneraciones Adicionales y Especiales	34,334,824	56,693	34,391,517	34,391,517	7,037,079	0
a4) Seguridad Social	26,800,066	0	26,800,066	26,800,066	9,455,622	0
a5) Otras Prestaciones Sociales y Económicas	25,828,430	0	25,828,430	25,828,430	8,171,318	0
a6) Provisiones	0	0	0	0	0	0
a7) Pago de Estímulos a Servidores Públicos	23,325,352	0	23,325,352	23,325,352	9,975,432	0
B. Materiales y Suministros (B=b1+b2+b3+b4+b5+b6+b7+b8+b9)	0	0	0	0	0	0
b1) Materiales de Administración, Emisión de Documentos y Artículos Oficiales	0	0	0	0	0	0
b2) Alimentos y Utensilios	0	0	0	0	0	0
b3) Materias Primas y Materiales de Producción y Comercialización	0	0	0	0	0	0
b4) Materiales y Artículos de Construcción y de Reparación	0	0	0	0	0	0
b5) Productos Químicos, Farmacéuticos y de Laboratorio	0	0	0	0	0	0
b6) Combustibles, Lubricantes y Aditivos	0	0	0	0	0	0
b7) Vestuario, Blancos, Prendas de Protección y Artículos Deportivos	0	0	0	0	0	0
b8) Materiales y Suministros Para Seguridad	0	0	0	0	0	0
b9) Herramientas, Refacciones y Accesorios Menores	0	0	0	0	0	0
C. Servicios Generales (C=c1+c2+c3+c4+c5+c6+c7+c8+c9)	7,716,819	0	7,716,819	6,720,958	3,853,768	995,861
c1) Servicios Básicos	1,332,867	0	1,332,867	661,795	661,795	671,072
c2) Servicios de Arrendamiento	0	0	0	0	0	0
c3) Servicios Profesionales, Científicos, Técnicos y Otros Servicios	3,897,468	0	3,897,468	3,897,468	1,948,732	0
c4) Servicios Financieros, Bancarios y Comerciales	0	0	0	0	0	0
c5) Servicios de Instalación, Reparación, Mantenimiento y Conservación	2,486,484	0	2,486,484	2,161,695	1,243,241	324,789
c6) Servicios de Comunicación Social y Publicidad	0	0	0	0	0	0
c7) Servicios de Traslado y Viáticos	0	0	0	0	0	0
c8) Servicios Oficiales	0	0	0	0	0	0
c9) Otros Servicios Generales	0	0	0	0	0	0
D. Transferencias, Asignaciones, Subsidios y Otras Ayudas (D=d1+d2+d3+d4+d5+d6+d7+d8+d9)	0	0	0	0	0	0
d1) Transferencias Internas y Asignaciones al Sector Público	0	0	0	0	0	0
d2) Transferencias al Resto del Sector Público	0	0	0	0	0	0
d3) Subsidios y Subvenciones	0	0	0	0	0	0
d4) Ayudas Sociales	0	0	0	0	0	0
d5) Pensiones y Jubilaciones	0	0	0	0	0	0
d6) Transferencias a Fideicomisos, Mandatos y Otros Análogos	0	0	0	0	0	0
d7) Transferencias a la Seguridad Social	0	0	0	0	0	0
d8) Donativos	0	0	0	0	0	0
d9) Transferencias al Exterior	0	0	0	0	0	0
E. Bienes Muebles, Inmuebles e Intangibles (E=e1+e2+e3+e4+e5+e6+e7+e8+e9)	0	0	0	0	0	0

e1) Mobiliario y Equipo de Administración	0	0	0	0	0	0
e2) Mobiliario y Equipo Educativo y Recreativo	0	0	0	0	0	0
e3) Equipo e Instrumental Médico y de Laboratorio	0	0	0	0	0	0
e4) Vehículos y Equipo de Transporte	0	0	0	0	0	0
e5) Equipo de Defensa y Seguridad	0	0	0	0	0	0
e6) Maquinaria, Otros Equipos y Herramientas	0	0	0	0	0	0
e7) Activos Biológicos	0	0	0	0	0	0
e8) Bienes Inmuebles	0	0	0	0	0	0
e9) Activos Intangibles	0	0	0	0	0	0
F. Inversión Pública (F=f1+f2+f3)	0	0	0	0	0	0
f1) Obra Pública en Bienes de Dominio Público	0	0	0	0	0	0
f2) Obra Pública en Bienes Propios	0	0	0	0	0	0
f3) Proyectos Productivos y Acciones de Fomento	0	0	0	0	0	0
G. Inversiones Financieras y Otras Provisiones (G=g1+g2+g3+g4+g5+g6+g7)	0	0	0	0	0	0
g1) Inversiones Para el Fomento de Actividades Productivas	0	0	0	0	0	0
g2) Acciones y Participaciones de Capital	0	0	0	0	0	0
g3) Compra de Títulos y Valores	0	0	0	0	0	0
g4) Concesión de Préstamos	0	0	0	0	0	0
g5) Inversiones en Fideicomisos, Mandatos y Otros Análogos	0	0	0	0	0	0
Fideicomiso de Desastres Naturales (Informativo)	0	0	0	0	0	0
g6) Otras Inversiones Financieras	0	0	0	0	0	0
g7) Provisiones para Contingencias y Otras Erogaciones Especiales	0	0	0	0	0	0
H. Participaciones y Aportaciones (H=h1+h2+h3)	0	0	0	0	0	0
h1) Participaciones	0	0	0	0	0	0
h2) Aportaciones	0	0	0	0	0	0
h3) Convenios	0	0	0	0	0	0
I. Deuda Pública (I=i1+i2+i3+i4+i5+i6+i7)	0	0	0	0	0	0
i1) Amortización de la Deuda Pública	0	0	0	0	0	0
i2) Intereses de la Deuda Pública	0	0	0	0	0	0
i3) Comisiones de la Deuda Pública	0	0	0	0	0	0
i4) Gastos de la Deuda Pública	0	0	0	0	0	0
i5) Costo por Coberturas	0	0	0	0	0	0
i6) Apoyos Financieros	0	0	0	0	0	0
i7) Adeudos de Ejercicios Fiscales Anteriores (ADEFAS)	0	0	0	0	0	0
III. Total de Egresos (III = I + II)	218,521,522	55,214,619	273,736,141	251,376,155	115,771,760	22,359,986

ELABORÓ

LAE. DIANETH SILVA SANCHEZ
JEFE DE PROGRAMACIÓN Y PRESUPUESTO

VERIFICÓ

LAE. OCTAVIO ADOLFO FERNÁNDEZ TREJO
SUBCOORDINADOR ADMINISTRATIVO

AUTORIZÓ

MTRO. ERNESTO IBARRA GÓMEZ
DIRECTOR GENERAL

7.7

COLEGIO DE EDUCACIÓN PROFESIONAL TÉCNICA DEL ESTADO DE VERACRUZ
Estado Analítico del Ejercicio del Presupuesto de Egresos Detallado - LDF
Clasificación Administrativa
Del 1 de enero al 30 de Junio de 2017
(PESOS)

Concepto (c)	Egresos					Subejercicio (e)
	Aprobado (d)	Ampliaciones/ (Reducciones)	Modificado	Devengado	Pagado	
I. Gasto No Etiquetado	0	55,542,402	55,542,402	34,178,277	28,398,290	21,364,125
A. Dependencia o Unidad Administrativa 1	0	55,542,402	55,542,402	34,178,277	28,398,290	21,364,125
II. Gasto Etiquetado	218,521,522	-327,783	218,193,739	217,197,878	87,373,470	995,861
A. Dependencia o Unidad Administrativa 1	218,521,522	-327,783	218,193,739	217,197,878	87,373,470	995,861
III. Total de Egresos (III = I + II)	218,521,522	55,214,619	273,736,141	251,376,155	115,771,760	22,359,986


ELABORÓ


 LAE. DIANETH SILVA SANCHEZ
 JEFE DE PROGRAMACIÓN Y

VERIFICÓ


 LAE. OCTAVIO ADOLFO FERNÁNDEZ TREJO
 SUBCOORDINADOR ADMINISTRATIVO

AUTORIZÓ


 MTRO. ERNESTO IBARRA GÓMEZ
 DIRECTOR GENERAL

7.8


COLEGIO DE EDUCACIÓN PROFESIONAL TÉCNICA DEL ESTADO DE VERACRUZ
Estado Analítico del Ejercicio del Presupuesto de Egresos Detallado - LDF
Clasificación Funcional (Finalidad y Función)
Del 1 de enero al 30 de Junio de 2017
(PESOS)

Concepto (c)	Egresos					Subejercicio (e)
	Aprobado (d)	Ampliaciones/ (Reducciones)	Modificado	Devengado	Pagado	
I. Gasto No Etiquetado (I=A+B+C+D)	0	55,542,402	55,542,402	34,178,277	28,398,290	21,364,125
A. Gobierno (A=a1+a2+a3+a4+a5+a6+a7+a8)	0	0	0	0	0	0
a1) Legislación	0	0	0	0	0	0
a2) Justicia	0	0	0	0	0	0
a3) Coordinación de la Política de Gobierno	0	0	0	0	0	0
a4) Relaciones Exteriores	0	0	0	0	0	0
a5) Asuntos Financieros y Hacendarios	0	0	0	0	0	0
a6) Seguridad Nacional	0	0	0	0	0	0
a7) Asuntos de Orden Público y de Seguridad Interior	0	0	0	0	0	0
a8) Otros Servicios Generales	0	0	0	0	0	0
B. Desarrollo Social (B=b1+b2+b3+b4+b5+b6+b7)	0	55,542,402	55,542,402	34,178,277	28,398,290	21,364,125
b1) Protección Ambiental	0	0	0	0	0	0
b2) Vivienda y Servicios a la Comunidad	0	0	0	0	0	0
b3) Salud	0	0	0	0	0	0
b4) Recreación, Cultura y Otras Manifestaciones Sociales	0	0	0	0	0	0
b5) Educación	0	55,542,402	55,542,402	34,178,277	28,398,290	21,364,125
b6) Protección Social	0	0	0	0	0	0
b7) Otros Asuntos Sociales	0	0	0	0	0	0
C. Desarrollo Económico (C=c1+c2+c3+c4+c5+c6+c7+c8+c9)	0	0	0	0	0	0
c1) Asuntos Económicos, Comerciales y Laborales en General	0	0	0	0	0	0
c2) Agropecuaria, Silvicultura, Pesca y Caza	0	0	0	0	0	0
c3) Combustibles y Energía	0	0	0	0	0	0
c4) Minería, Manufacturas y Construcción	0	0	0	0	0	0
c5) Transporte	0	0	0	0	0	0
c6) Comunicaciones	0	0	0	0	0	0
c7) Turismo	0	0	0	0	0	0
c8) Ciencia, Tecnología e Innovación	0	0	0	0	0	0
c9) Otras Industrias y Otros Asuntos Económicos	0	0	0	0	0	0
D. Otras No Clasificadas en Funciones Anteriores (D=d1+d2+d3+d4)	0	0	0	0	0	0

d1) Transacciones de la Deuda Publica / Costo Financiero de la Deuda	0	0	0	0	0	0
d2) Transferencias, Participaciones y Aportaciones Entre Diferentes Niveles y Ordenes de Gobierno	0	0	0	0	0	0
d3) Saneamiento del Sistema Financiero	0	0	0	0	0	0
d4) Adeudos de Ejercicios Fiscales Anteriores	0	0	0	0	0	0
II. Gasto Etiquetado (II=A+B+C+D)	218,521,522	-327,783	218,193,739	217,197,878	87,373,470	995,861
A. Gobierno (A=a1+a2+a3+a4+a5+a6+a7+a8)	0	0	0	0	0	0
a1) Legislación	0	0	0	0	0	0
a2) Justicia	0	0	0	0	0	0
a3) Coordinación de la Política de Gobierno	0	0	0	0	0	0
a4) Relaciones Exteriores	0	0	0	0	0	0
a5) Asuntos Financieros y Hacendarios	0	0	0	0	0	0
a6) Seguridad Nacional	0	0	0	0	0	0
a7) Asuntos de Orden Público y de Seguridad Interior	0	0	0	0	0	0
a8) Otros Servicios Generales	0	0	0	0	0	0
B. Desarrollo Social (B=b1+b2+b3+b4+b5+b6+b7)	218,521,522	-327,783	218,193,739	217,197,878	87,373,470	995,861
b1) Protección Ambiental	0	0	0	0	0	0
b2) Vivienda y Servicios a la Comunidad	0	0	0	0	0	0
b3) Salud	0	0	0	0	0	0
b4) Recreación, Cultura y Otras Manifestaciones Sociales	0	0	0	0	0	0
b5) Educación	218,521,522	-327,783	218,193,739	217,197,878	87,373,470	995,861
b6) Protección Social	0	0	0	0	0	0
b7) Otros Asuntos Sociales	0	0	0	0	0	0
C. Desarrollo Económico (C=c1+c2+c3+c4+c5+c6+c7+c8+c9)	0	0	0	0	0	0
c1) Asuntos Económicos, Comerciales y Laborales en General	0	0	0	0	0	0
c2) Agropecuaria, Silvicultura, Pesca y Caza	0	0	0	0	0	0
c3) Combustibles y Energía	0	0	0	0	0	0
c4) Minería, Manufacturas y Construcción	0	0	0	0	0	0
c5) Transporte	0	0	0	0	0	0
c6) Comunicaciones	0	0	0	0	0	0
c7) Turismo	0	0	0	0	0	0
c8) Ciencia, Tecnología e Innovación	0	0	0	0	0	0
c9) Otras Industrias y Otros Asuntos Económicos	0	0	0	0	0	0

D. Otras No Clasificadas en Funciones Anteriores (D=d1+d2+d3+d4)	0	0	0	0	0	0
d1) Transacciones de la Deuda Publica / Costo Financiero de la Deuda	0	0	0	0	0	0
d2) Transferencias, Participaciones y Aportaciones Entre Diferentes Niveles y Ordenes de Gobierno	0	0	0	0	0	0
d3) Saneamiento del Sistema Financiero	0	0	0	0	0	0
d4) Adeudos de Ejercicios Fiscales Anteriores	0	0	0	0	0	0
III. Total de Egresos (III = I + II)	218,521,522	55,214,619	273,736,141	251,376,155	115,771,760	22,359,986

ELABORÓ


LAE. DIANETH SILVA SANCHEZ
JEFE DE PROGRAMACIÓN Y PRESUPUESTO

VERIFICÓ


LAE. OCTAVIO ADOLFO FERNÁNDEZ TREJO
SUBCOORDINADOR ADMINISTRATIVO

AUTORIZÓ


MTRO. ERNESTO IBARRA GÓMEZ
DIRECTOR GENERAL

7.8

COLEGIO DE EDUCACIÓN PROFESIONAL TÉCNICA DEL ESTADO DE VERACRUZ
Estado Analítico del Ejercicio del Presupuesto de Egresos Detallado - LDF
Clasificación Funcional (Finalidad y Función)
Del 1 de enero al 30 de Junio de 2017
(PESOS)

Concepto (c)	Egresos					Subejercicio (e)
	Aprobado (d)	Ampliaciones/ (Reducciones)	Modificado	Devengado	Pagado	
I. Gasto No Etiquetado (I=A+B+C+D)	0	55,542,402	55,542,402	34,178,277	28,398,290	21,364,125
A. Gobierno (A=a1+a2+a3+a4+a5+a6+a7+a8)	0	0	0	0	0	0
a1) Legislación	0	0	0	0	0	0
a2) Justicia	0	0	0	0	0	0
a3) Coordinación de la Política de Gobierno	0	0	0	0	0	0
a4) Relaciones Exteriores	0	0	0	0	0	0
a5) Asuntos Financieros y Hacendarios	0	0	0	0	0	0
a6) Seguridad Nacional	0	0	0	0	0	0
a7) Asuntos de Orden Público y de Seguridad Interior	0	0	0	0	0	0
a8) Otros Servicios Generales	0	0	0	0	0	0
B. Desarrollo Social (B=b1+b2+b3+b4+b5+b6+b7)	0	55,542,402	55,542,402	34,178,277	28,398,290	21,364,125
b1) Protección Ambiental	0	0	0	0	0	0
b2) Vivienda y Servicios a la Comunidad	0	0	0	0	0	0
b3) Salud	0	0	0	0	0	0
b4) Recreación, Cultura y Otras Manifestaciones Sociales	0	0	0	0	0	0
b5) Educación	0	55,542,402	55,542,402	34,178,277	28,398,290	21,364,125
b6) Protección Social	0	0	0	0	0	0
b7) Otros Asuntos Sociales	0	0	0	0	0	0
C. Desarrollo Económico	0	0	0	0	0	0
(C=c1+c2+c3+c4+c5+c6+c7+c8+c9)						
c1) Asuntos Económicos, Comerciales y Laborales en General	0	0	0	0	0	0
c2) Agropecuaria, Silvicultura, Pesca y Caza	0	0	0	0	0	0
c3) Combustibles y Energía	0	0	0	0	0	0
c4) Minería, Manufacturas y Construcción	0	0	0	0	0	0
c5) Transporte	0	0	0	0	0	0
c6) Comunicaciones	0	0	0	0	0	0
c7) Turismo	0	0	0	0	0	0
c8) Ciencia, Tecnología e Innovación	0	0	0	0	0	0
c9) Otras Industrias y Otros Asuntos Económicos	0	0	0	0	0	0
D. Otras No Clasificadas en Funciones Anteriores	0	0	0	0	0	0
(D=d1+d2+d3+d4)						

d1) Transacciones de la Deuda Publica / Costo Financiero de la Deuda	0	0	0	0	0	0
d2) Transferencias, Participaciones y Aportaciones Entre Diferentes Niveles y Ordenes de Gobierno	0	0	0	0	0	0
d3) Saneamiento del Sistema Financiero	0	0	0	0	0	0
d4) Adeudos de Ejercicios Fiscales Anteriores	0	0	0	0	0	0
II. Gasto Etiquetado (II=A+B+C+D)	218,521,522	-327,783	218,193,739	217,197,878	87,373,470	995,861
A. Gobierno (A=a1+a2+a3+a4+a5+a6+a7+a8)	0	0	0	0	0	0
a1) Legislación	0	0	0	0	0	0
a2) Justicia	0	0	0	0	0	0
a3) Coordinación de la Política de Gobierno	0	0	0	0	0	0
a4) Relaciones Exteriores	0	0	0	0	0	0
a5) Asuntos Financieros y Hacendarios	0	0	0	0	0	0
a6) Seguridad Nacional	0	0	0	0	0	0
a7) Asuntos de Orden Público y de Seguridad Interior	0	0	0	0	0	0
a8) Otros Servicios Generales	0	0	0	0	0	0
B. Desarrollo Social (B=b1+b2+b3+b4+b5+b6+b7)	218,521,522	-327,783	218,193,739	217,197,878	87,373,470	995,861
b1) Protección Ambiental	0	0	0	0	0	0
b2) Vivienda y Servicios a la Comunidad	0	0	0	0	0	0
b3) Salud	0	0	0	0	0	0
b4) Recreación, Cultura y Otras Manifestaciones Sociales	0	0	0	0	0	0
b5) Educación	218,521,522	-327,783	218,193,739	217,197,878	87,373,470	995,861
b6) Protección Social	0	0	0	0	0	0
b7) Otros Asuntos Sociales	0	0	0	0	0	0
C. Desarrollo Económico	0	0	0	0	0	0
(C=c1+c2+c3+c4+c5+c6+c7+c8+c9)						
c1) Asuntos Económicos, Comerciales y Laborales en General	0	0	0	0	0	0
c2) Agropecuaria, Silvicultura, Pesca y Caza	0	0	0	0	0	0
c3) Combustibles y Energía	0	0	0	0	0	0
c4) Minería, Manufacturas y Construcción	0	0	0	0	0	0
c5) Transporte	0	0	0	0	0	0
c6) Comunicaciones	0	0	0	0	0	0
c7) Turismo	0	0	0	0	0	0
c8) Ciencia, Tecnología e Innovación	0	0	0	0	0	0
c9) Otras Industrias y Otros Asuntos Económicos	0	0	0	0	0	0

Concepto (c)	Egresos					Subejercicio (e)
	Aprobado (d)	Ampliaciones/ (Reducciones)	Modificado	Devengado	Pagado	
I. Gasto No Etiquetado (I=A+B+C+D+E+F)	0	8,710,000	8,710,000	8,710,000	5,440,313	0
A. Personal Administrativo y de Servicio Público	0	8,710,000	8,710,000	8,710,000	5,440,313	0
B. Magisterio	0	0	0	0	0	0
C. Servicios de Salud (C=c1+c2)	0	0	0	0	0	0
c1) Personal Administrativo	0	0	0	0	0	0
c2) Personal Médico, Paramédico y afín	0	0	0	0	0	0
D. Seguridad Pública	0	0	0	0	0	0
E. Gastos asociados a la implementación de nuevas leyes federales o reformas a las mismas (E = e1 + e2)	0	0	0	0	0	0
e1) Nombre del Programa o Ley 1	0	0	0	0	0	0
e2) Nombre del Programa o Ley 2	0	0	0	0	0	0
F. Sentencias laborales definitivas	0	0	0	0	0	0
II. Gasto Etiquetado (II=A+B+C+D+E+F)	210,804,703	-327,783	210,476,920	210,476,920	83,519,702	0
A. Personal Administrativo y de Servicio Público	210,804,703	-327,783	210,476,920	210,476,920	83,519,702	0
B. Magisterio	0	0	0	0	0	0
C. Servicios de Salud (C=c1+c2)	0	0	0	0	0	0
c1) Personal Administrativo	0	0	0	0	0	0
c2) Personal Médico, Paramédico y afín	0	0	0	0	0	0
D. Seguridad Pública	0	0	0	0	0	0
E. Gastos asociados a la implementación de nuevas leyes federales o reformas a las mismas (E = e1 + e2)	0	0	0	0	0	0
e1) Nombre del Programa o Ley 1	0	0	0	0	0	0
e2) Nombre del Programa o Ley 2	0	0	0	0	0	0
F. Sentencias laborales definitivas	0	0	0	0	0	0
III. Total del Gasto en Servicios Personales (III = I + II)	210,804,703	8,382,217	219,186,920	219,186,920	88,960,015	0

ELABORÓ

LAE. DIANETH SILVA SANCHEZ
JEFE DE PROGRAMACIÓN Y PRESUPUESTO

VERIFICÓ

LAE. OCTAVIO ADOLFO FERNÁNDEZ TREJO
SUBCOORDINADOR ADMINISTRATIVO

AUTORIZÓ

MTRO. ERNESTO IBARRA GÓMEZ
DIRECTOR GENERAL

7.9

COLEGIO DE EDUCACIÓN PROFESIONAL TÉCNICA DEL ESTADO DE VERACRUZ
Estado Analítico del Ejercicio del Presupuesto de Egresos Detallado - LDF
Clasificación de Servicios Personales por Categoría
Del 1 de enero al 30 de Junio de 2017
(PESOS)

Concepto (c)	Egresos					Subejercicio (e)
	Aprobado (d)	Ampliaciones/ (Reducciones)	Modificado	Devengado	Pagado	
I. Gasto No Etiquetado (I=A+B+C+D+E+F)	0	8,710,000	8,710,000	8,710,000	5,440,313	0
A. Personal Administrativo y de Servicio Público	0	8,710,000	8,710,000	8,710,000	5,440,313	0
B. Magisterio	0	0	0	0	0	0
C. Servicios de Salud (C=c1+c2)	0	0	0	0	0	0
c1) Personal Administrativo	0	0	0	0	0	0
c2) Personal Médico, Paramédico y afín	0	0	0	0	0	0
D. Seguridad Pública	0	0	0	0	0	0
E. Gastos asociados a la implementación de nuevas leyes federales o reformas a las mismas (E = e1 + e2)	0	0	0	0	0	0
e1) Nombre del Programa o Ley 1	0	0	0	0	0	0
e2) Nombre del Programa o Ley 2	0	0	0	0	0	0
F. Sentencias laborales definitivas	0	0	0	0	0	0
II. Gasto Etiquetado (II=A+B+C+D+E+F)	210,804,703	-327,783	210,476,920	210,476,920	83,519,702	0
A. Personal Administrativo y de Servicio Público	210,804,703	-327,783	210,476,920	210,476,920	83,519,702	0
B. Magisterio	0	0	0	0	0	0
C. Servicios de Salud (C=c1+c2)	0	0	0	0	0	0
c1) Personal Administrativo	0	0	0	0	0	0
c2) Personal Médico, Paramédico y afín	0	0	0	0	0	0
D. Seguridad Pública	0	0	0	0	0	0
E. Gastos asociados a la implementación de nuevas leyes federales o reformas a las mismas (E = e1 + e2)	0	0	0	0	0	0
e1) Nombre del Programa o Ley 1	0	0	0	0	0	0
e2) Nombre del Programa o Ley 2	0	0	0	0	0	0
F. Sentencias laborales definitivas	0	0	0	0	0	0
III. Total del Gasto en Servicios Personales (III = I + II)	210,804,703	8,382,217	219,186,920	219,186,920	88,960,015	0

ELABORÓ

LAE. DIANETH SILVA SANCHEZ
 JEFE DE PROGRAMACIÓN Y PRESUPUESTO

VERIFICÓ

LAE. OCTAVIO ADOLFO FERNÁNDEZ TREJO
 SUBCOORDINADOR ADMINISTRATIVO

AUTORIZÓ

MTRO. ERNESTO IBARRA GÓMEZ
 DIRECTOR GENERAL

D. Otras No Clasificadas en Funciones Anteriores (D=d1+d2+d3+d4)	0	0	0	0	0	0
d1) Transacciones de la Deuda Publica / Costo Financiero de la Deuda	0	0	0	0	0	0
d2) Transferencias, Participaciones y Aportaciones Entre Diferentes Niveles y Ordenes de Gobierno	0	0	0	0	0	0
d3) Saneamiento del Sistema Financiero	0	0	0	0	0	0
d4) Adeudos de Ejercicios Fiscales Anteriores	0	0	0	0	0	0
III. Total de Egresos (III = I + II)	218,521,522	55,214,619	273,736,141	251,376,155	115,771,760	22,359,986

ELABORÓ

LAE. DIANETH SILVA SANCHEZ
JEFE DE PROGRAMACIÓN Y PRESUPUESTO

VERIFICÓ

LAE. OCTAVIO ADOLFO FERNÁNDEZ TREJO
SUBCOORDINADOR ADMINISTRATIVO

AUTORIZÓ

MTRO. ERNESTO IBARRA GÓMEZ
DIRECTOR GENERAL

COLEGIO DE EDUCACIÓN PROFESIONAL TÉCNICA DEL ESTADO DE VERACRUZ
Guía de Cumplimiento de la Ley de Disciplina Financiera de las Entidades Federativas y Municipios
Del 1 de enero al 30 de Junio de 2017

Indicadores de Observancia (c)	Implementación		Resultado		Fundamento (h)	Comentarios (i)
	SI	NO	Monto o valor (f)	Unidad (pesos/porcentaje) (g)		
	Mecanismo de Verificación (d)	Fecha estimada de cumplimiento (e)				
INDICADORES PRESUPUESTARIOS						
A. INDICADORES CUANTITATIVOS						
1 Balance Presupuestario Sostenible (j)						
a. Propuesto		Iniciativa de Ley de Ingresos y Proyecto de Presupuesto de Egresos		212,576,407.00	pesos	Art. 6 y 19 de la LDF
b. Aprobado		Ley de Ingresos y Presupuesto de Egresos		218,521,522.00	pesos	Art. 6 y 19 de la LDF
c. Ejercido		Cuenta Pública / Formato 4 LDF		87,373,470.00	pesos	Art. 6 y 19 de la LDF
2 Balance Presupuestario de Recursos Disponibles Sostenible (k)						
a. Propuesto		Iniciativa de Ley de Ingresos y Proyecto de Presupuesto de Egresos			pesos	Art. 6 y 19 de la LDF
b. Aprobado		Ley de Ingresos y Presupuesto de Egresos			pesos	Art. 6 y 19 de la LDF
c. Ejercido		Cuenta Pública / Formato 4 LDF			pesos	Art. 6 y 19 de la LDF
3 Financiamiento Neto dentro del Techo de Financiamiento Neto (l)						
a. Propuesto		Iniciativa de Ley de Ingresos			pesos	Art. 6, 19 y 46 de la LDF
b. Aprobado		Ley de Ingresos			pesos	Art. 6, 19 y 46 de la LDF
c. Ejercido		Cuenta Pública / Formato 4 LDF			pesos	Art. 6, 19 y 46 de la LDF
4 Recursos destinados a la atención de desastres naturales						
a. Asignación al fideicomiso para desastres naturales (m)						
a.1 Aprobado		Reporte Trim. Formato 6 a)			pesos	Art. 9 de la LDF
a.2 Pagado		Cuenta Pública / Formato 6 a)			pesos	Art. 9 de la LDF
b. Aportación promedio realizada por la Entidad Federativa durante los 5 ejercicios previos, para infraestructura dañada por desastres naturales (n)		Autorizaciones de recursos aprobados por el FONDEN			pesos	Art. 9 de la LDF
c. Saldo del fideicomiso para desastres naturales (o)		Cuenta Pública / Auxiliar de Cuentas			pesos	Art. 9 de la LDF
d. Costo promedio de los últimos 5 ejercicios de la reconstrucción de infraestructura dañada por desastres naturales (p)		Autorizaciones de recursos aprobados por el FONDEN			pesos	Art. 9 de la LDF
5 Techo para servicios personales (q)						
a. Asignación en el Presupuesto de Egresos		Reporte Trim. Formato 6 d)			pesos	Art. 10 y 21 de la LDF
b. Ejercido		Reporte Trim. Formato 6 d)			pesos	Art. 13 fracc. V y 21 de la LDF
6 Previsiones de gasto para compromisos de pago derivados de APPs (r)						
a. Asignación en el Presupuesto de Egresos		Presupuesto de Egresos			pesos	Art. 11 y 21 de la LDF
7 Techo de ADEFAS para el ejercicio fiscal (s)						
a. Propuesto		Proyecto de Presupuesto de Egresos			pesos	Art. 12 y 20 de la LDF
b. Aprobado		Reporte Trim. Formato 6 a)			pesos	Art. 12 y 20 de la LDF
c. Ejercido		Cuenta Pública / Formato 6 a)			pesos	Art. 12 y 20 de la LDF
B. INDICADORES CUALITATIVOS						
1 Iniciativa de Ley de Ingresos y Proyecto de Presupuesto de Egresos						
a. Objetivos anuales, estrategias y metas para el ejercicio fiscal (t)		Iniciativa de Ley de Ingresos y Proyecto de Presupuesto de Egresos				Art. 5 y 18 de la LDF
b. Proyecciones de ejercicios posteriores (u)		Iniciativa de Ley de Ingresos y Proyecto de Presupuesto de Egresos				Art. 5 y 18 de la LDF

	Egresos / Formatos 7 a) y b)					
<i>Descripción de riesgos relevantes y propuestas de acción para enfrentarlos (v)</i>	Iniciativa de Ley de Ingresos y Proyecto de Presupuesto de Egresos				Art. 5 y 18 de la LDF	
<i>Resultados de ejercicios fiscales anteriores y el ejercicio fiscal en cuestión (w)</i>	Iniciativa de Ley de Ingresos y Proyecto de Presupuesto de Egresos / Formatos 7 c) y d)				Art. 5 y 18 de la LDF	
<i>e. Estudio actuarial de las pensiones de sus trabajadores (x)</i>	Proyecto de Presupuesto de Egresos / Formato 8				Art. 5 y 18 de la LDF	
2 Balance Presupuestario de Recursos Disponibles, en caso de ser negativo						
<i>Razones excepcionales que justifican el Balance Presupuestario de Recursos Disponibles negativo (y)</i>	Iniciativa de Ley de Ingresos o Proyecto de Presupuesto de Egresos				Art. 6 y 19 de la LDF	
<i>Fuente de recursos para cubrir el Balance Presupuestario de Recursos Disponibles negativo (z)</i>	Iniciativa de Ley de Ingresos o Proyecto de Presupuesto de Egresos				Art. 6 y 19 de la LDF	
<i>Número de ejercicios fiscales y acciones necesarias para cubrir el Balance Presupuestario de Recursos Disponibles negativo (aa)</i>	Iniciativa de Ley de Ingresos o Proyecto de Presupuesto de Egresos				Art. 6 y 19 de la LDF	
<i>Informes Trimestrales sobre el avance de las acciones para recuperar el Balance Presupuestario de Recursos Disponibles (bb)</i>	Reporte Trim. y Cuenta Pública				Art. 6 y 19 de la LDF	

3 Servicios Personales						
<i>a. Remuneraciones de los servidores públicos (cc)</i>	Proyecto de Presupuesto				Art. 10 y 21 de la LDF	
<i>b. Previsiones salariales y económicas para cubrir incrementos salariales, creación de plazas y otros (dd)</i>	Proyecto de Presupuesto				Art. 10 y 21 de la LDF	

INDICADORES DEL EJERCICIO PRESUPUESTARIO

A. INDICADORES CUANTITATIVOS

1 Ingresos Excedentes derivados de Ingresos de Libre Disposición						
<i>a. Monto de Ingresos Excedentes derivados de ILD (ee)</i>	Cuenta Pública / Formato 5				pesos	Art. 14 y 21 de la LDF
<i>b. Monto de Ingresos Excedentes derivados de ILD destinados al fin del A.14, fracción I de la LDF (ff)</i>	Cuenta Pública				pesos	Art. 14 y 21 de la LDF
<i>c. Monto de Ingresos Excedentes derivados de ILD destinados al fin del A.14, fracción II, a) de la LDF (gg)</i>	Cuenta Pública				pesos	Art. 14 y 21 de la LDF
<i>d. Monto de Ingresos Excedentes derivados de ILD destinados al fin del A.14, fracción II, b) de la LDF (hh)</i>	Cuenta Pública				pesos	Art. 14 y 21 de la LDF
<i>e. Monto de Ingresos Excedentes derivados de ILD destinados al fin del artículo noveno transitorio de la LDF (ii)</i>					pesos	Art. Noveno Transitorio de la LDF

B. INDICADORES CUALITATIVOS

1 <i>Análisis Costo-Beneficio para programas o proyectos de inversión mayores a 10 millones de UDIS (jj)</i>	Página de internet de la Secretaría de Finanzas o Tesorería Municipal					Art. 13 frac. III y 21 de la LDF
2 <i>Análisis de conveniencia y análisis de transferencia de riesgos de los proyectos APPs (kk)</i>	Página de internet de la Secretaría de Finanzas o Tesorería Municipal					Art. 13 frac. III y 21 de la LDF
3 <i>Identificación de población objetivo, destino y temporalidad de subsidios (ll)</i>	Página de internet de la Secretaría de Finanzas o Tesorería Municipal					Art. 13 frac. VII y 21 de la LDF


INDICADORES DE DEUDA PÚBLICA

A. INDICADORES CUANTITATIVOS

1 Obligaciones a Corto Plazo						
<i>a. Límite de Obligaciones a Corto Plazo (mm)</i>			N.A.	N.A.	pesos	Art. 30 frac. I de la LDF
<i>b. Obligaciones a Corto Plazo (nn)</i>			N.A.	N.A.	pesos	Art. 30 frac. I de la LDF

ELABORÓ

 LAE. DIANETH SILVA SANCHEZ
 JEFE DE PROGRAMACIÓN Y PRESUPUESTO

VERIFICÓ

 LAE. OCTAVIO ADOLFO FERNÁNDEZ TREJO
 COORDINADOR ADMINISTRATIVO

AUTORIZÓ

 MTRO. ERNESTO IBARRA GÓMEZ
 DIRECTOR GENERAL

COLEGIO DE EDUCACIÓN PROFESIONAL TÉCNICA DEL ESTADO DE VERACRUZ
Guía de Cumplimiento de la Ley de Disciplina Financiera de las Entidades Federativas y Municipios
Del 1 de enero al 30 de Junio de 2017

Indicadores de Observancia (c)	Implementación		Resultado		Fundamento (h)	Comentarios (i)
	SI	NO	Monto o valor (f)	Unidad (pesos/porcentaje) (g)		
	Mecanismo de Verificación (d)	Fecha estimada de cumplimiento (e)				
INDICADORES PRESUPUESTARIOS						
A. INDICADORES CUANTITATIVOS						
1 Balance Presupuestario Sostenible (j)						
a. Propuesto	Iniciativa de Ley de Ingresos y Proyecto de Presupuesto de Egresos		212,576,407.00	pesos	Art. 6 y 19 de la LDF	
b. Aprobado	Ley de Ingresos y Presupuesto de Egresos		218,521,522.00	pesos	Art. 6 y 19 de la LDF	
c. Ejercido	Cuenta Pública / Formato 4 LDF		87,373,470.00	pesos	Art. 6 y 19 de la LDF	
2 Balance Presupuestario de Recursos Disponibles Sostenible (k)						
a. Propuesto	Iniciativa de Ley de Ingresos y Proyecto de Presupuesto de Egresos			pesos	Art. 6 y 19 de la LDF	
b. Aprobado	Ley de Ingresos y Presupuesto de Egresos			pesos	Art. 6 y 19 de la LDF	
c. Ejercido	Cuenta Pública / Formato 4 LDF			pesos	Art. 6 y 19 de la LDF	
3 Financiamiento Neto dentro del Techo de Financiamiento Neto (l)						
a. Propuesto	Iniciativa de Ley de Ingresos			pesos	Art. 6, 19 y 46 de la LDF	
b. Aprobado	Ley de Ingresos			pesos	Art. 6, 19 y 46 de la LDF	
c. Ejercido	Cuenta Pública / Formato 4 LDF			pesos	Art. 6, 19 y 46 de la LDF	
4 Recursos destinados a la atención de desastres naturales						
a. Asignación al fideicomiso para desastres naturales (m)						
a.1 Aprobado	Reporte Trim. Formato 6 a)			pesos	Art. 9 de la LDF	
a.2 Pagado	Cuenta Pública / Formato 6 a)			pesos	Art. 9 de la LDF	
b. Aportación promedio realizada por la Entidad Federativa durante los 5 ejercicios previos, para infraestructura dañada por desastres naturales (n)	Autorizaciones de recursos aprobados por el FONDEN			pesos	Art. 9 de la LDF	
c. Saldo del fideicomiso para desastres naturales (o)	Cuenta Pública / Auxiliar de Cuentas			pesos	Art. 9 de la LDF	
d. Costo promedio de los últimos 5 ejercicios de la reconstrucción de infraestructura dañada por desastres naturales (p)	Autorizaciones de recursos aprobados por el FONDEN			pesos	Art. 9 de la LDF	
5 Techo para servicios personales (q)						
a. Asignación en el Presupuesto de Egresos	Reporte Trim. Formato 6 d)			pesos	Art. 10 y 21 de la LDF	
b. Ejercido	Reporte Trim. Formato 6 d)			pesos	Art. 13 fracc. V y 21 de la LDF	
6 Previsiones de gasto para compromisos de pago derivados de APPs (r)						
a. Asignación en el Presupuesto de Egresos	Presupuesto de Egresos			pesos	Art. 11 y 21 de la LDF	
7 Techo de ADEFAS para el ejercicio fiscal (s)						
a. Propuesto	Proyecto de Presupuesto de Egresos			pesos	Art. 12 y 20 de la LDF	
b. Aprobado	Reporte Trim. Formato 6 a)			pesos	Art. 12 y 20 de la LDF	
c. Ejercido	Cuenta Pública / Formato 6 a)			pesos	Art. 12 y 20 de la LDF	
B. INDICADORES CUALITATIVOS						
1 Iniciativa de Ley de Ingresos y Proyecto de Presupuesto de Egresos						
a. Objetivos anuales, estrategias y metas para el ejercicio fiscal (t)	Iniciativa de Ley de Ingresos y Proyecto de Presupuesto de Egresos				Art. 5 y 18 de la LDF	
b. Proyecciones de ejercicios posteriores (u)	Iniciativa de Ley de Ingresos y Proyecto de Presupuesto de Egresos				Art. 5 y 18 de la LDF	

	Egresos / Formatos 7 a) y b)						
c. Descripción de riesgos relevantes y propuestas de acción para enfrentarlos (v)	Iniciativa de Ley de Ingresos y Proyecto de Presupuesto de Egresos					Art. 5 y 18 de la LDF	
d. Resultados de ejercicios fiscales anteriores y el ejercicio fiscal en cuestión (w)	Iniciativa de Ley de Ingresos y Proyecto de Presupuesto de Egresos / Formatos 7 c) y d)					Art. 5 y 18 de la LDF	
e. Estudio actuarial de las pensiones de sus trabajadores (x)	Proyecto de Presupuesto de Egresos / Formato 8					Art. 5 y 18 de la LDF	
2 Balance Presupuestario de Recursos Disponibles, en caso de ser negativo							
a. Razones excepcionales que justifican el Balance Presupuestario de Recursos Disponibles negativo (y)	Iniciativa de Ley de Ingresos o Proyecto de Presupuesto de Egresos					Art. 6 y 19 de la LDF	
b. Fuente de recursos para cubrir el Balance Presupuestario de Recursos Disponibles negativo (z)	Iniciativa de Ley de Ingresos o Proyecto de Presupuesto de Egresos					Art. 6 y 19 de la LDF	
c. Número de ejercicios fiscales y acciones necesarias para cubrir el Balance Presupuestario de Recursos Disponibles negativo (aa)	Iniciativa de Ley de Ingresos o Proyecto de Presupuesto de Egresos					Art. 6 y 19 de la LDF	
d. Informes Trimestrales sobre el avance de las acciones para recuperar el Balance Presupuestario de Recursos Disponibles (bb)	Reporte Trim. y Cuenta Pública					Art. 6 y 19 de la LDF	

3 Servicios Personales							
a. Remuneraciones de los servidores públicos (cc)	Proyecto de Presupuesto					Art. 10 y 21 de la LDF	
b. Previsiones salariales y económicas para cubrir incrementos salariales, creación de plazas y otros (dd)	Proyecto de Presupuesto					Art. 10 y 21 de la LDF	

INDICADORES DEL EJERCICIO PRESUPUESTARIO

A. INDICADORES CUANTITATIVOS

1 Ingresos Excedentes derivados de Ingresos de Libre Disposición							
a. Monto de Ingresos Excedentes derivados de ILD (ee)	Cuenta Pública / Formato 5				pesos	Art. 14 y 21 de la LDF	
b. Monto de Ingresos Excedentes derivados de ILD destinados al fin del A.14, fracción I de la LDF (ff)	Cuenta Pública				pesos	Art. 14 y 21 de la LDF	
c. Monto de Ingresos Excedentes derivados de ILD destinados al fin del A.14, fracción II, a) de la LDF (gg)	Cuenta Pública				pesos	Art. 14 y 21 de la LDF	
d. Monto de Ingresos Excedentes derivados de ILD destinados al fin del A.14, fracción II, b) de la LDF (hh)	Cuenta Pública				pesos	Art. 14 y 21 de la LDF	
e. Monto de Ingresos Excedentes derivados de ILD destinados al fin del artículo noveno transitorio de la LDF (ii)					pesos	Art. Noveno Transitorio de la LDF	

B. INDICADORES CUALITATIVOS

1 Análisis Costo-Beneficio para programas o proyectos de inversión mayores a 10 millones de UDIS (jj)	Página de internet de la Secretaría de Finanzas o Tesorería Municipal					Art. 13 frac. III y 21 de la LDF	
2 Análisis de conveniencia y análisis de transferencia de riesgos de los proyectos APPs (kk)	Página de internet de la Secretaría de Finanzas o Tesorería Municipal					Art. 13 frac. III y 21 de la LDF	
3 Identificación de población objetivo, destino y temporalidad de subsidios (ll)	Página de internet de la Secretaría de Finanzas o Tesorería Municipal					Art. 13 frac. VII y 21 de la LDF	

INDICADORES DE DEUDA PÚBLICA

A. INDICADORES CUANTITATIVOS

1 Obligaciones a Corto Plazo							
a. Límite de Obligaciones a Corto Plazo (mm)			N.A.		N.A.	pesos	Art. 30 frac. I de la LDF
b. Obligaciones a Corto Plazo (nn)			N.A.		N.A.	pesos	Art. 30 frac. I de la LDF

ELABORÓ

 LAE. DIANETH SILVA SANCHEZ
 IEEF DE PROGRAMACIÓN Y PRESUPUESTO

VERIFICÓ

 LAE. OCTAVIO ADOLFO FERNÁNDEZ TREJO
 SUBORDINADOR ADMINISTRATIVO

AUTORIZÓ

 MTRO. ERNESTO IBARRA GÓMEZ
 DIRECTOR GENERAL