



VERACRUZ
Gobierno del Estado

GOBIERNO DEL ESTADO DE VERACRUZ DE IGNACIO DE LA LLAVE
Colegio de Educación Profesional Técnica del Estado de Veracruz
CUARTO INFORME TRIMESTRAL DEL GASTO PÚBLICO 2017

LEY GENERAL DE CONTABILIDAD GUBERNAMENTAL



VERACRUZ
Gobierno del Estado

GOBIERNO DEL ESTADO DE VERACRUZ DE IGNACIO DE LA LLAVE
Colegio de Educación Profesional Técnica del Edo de Ver
CUARTO INFORME TRIMESTRAL DEL GASTO PÚBLICO 2017
APARTADO I

ESTADOS E INFORMES FINANCIEROS CONTABLES

6.1.1

Colegio de Educación Profesional Técnica del Edo de Ver

Estado de Actividades

Del 1 de Enero al 31 de diciembre de 2017 y 2016

	2017	2016
INGRESOS Y OTROS BENEFICIOS		
Ingresos de la Gestión	3,330,597	3,139,161
Impuestos	0	0
Cuotas y Aportaciones de Seguridad Social	0	0
Contribuciones de Mejoras	0	0
Derechos	0	0
Productos de Tipo Corriente ^{1/}	0	0
Aprovechamientos de Tipo Corriente	0	0
Ingresos por Venta de Bienes y Servicios	3,330,597	3,139,161
Ingresos no Comprendidos en las Fracciones de la Ley de Ingresos Causados en Ejercicios Fiscales Anteriores Pendientes de Liquidación o Pago	0	0
Participaciones, Aportaciones, Transferencias, Asignaciones, Subsidios y Otras Ayudas	223,349,061	217,263,897
Participaciones y Aportaciones	0	0
Transferencia, Asignaciones, Subsidios y Otras ayudas	223,349,061	217,263,897
Otros Ingresos y Beneficios	51,124,471	39,091,664
Ingresos Financieros	116,334	9,023
Incremento por Variación de Inventarios	0	0
Disminución del Exceso de Estimaciones por Pérdida o Deterioro u Obsolescencia	0	0
Disminución del Exceso de Provisiones	0	0
Otros Ingresos y Beneficios Varios	51,008,137	39,082,641
Total de Ingresos y Otros Beneficios	277,804,129	259,494,722
GASTOS Y OTRAS PÉRDIDAS		
Gastos de Funcionamiento	252,135,356	235,806,707
Servicios Personales	210,192,943	202,897,661
Materiales y Suministros	8,433,352	10,155,510
Servicios Generales	33,509,061	22,753,536
Transferencia, Asignaciones, Subsidios y Otras Ayudas	230,262	237,391
Transferencias Internas y Asignaciones al Sector Público	0	0
Transferencias al Resto del Sector Público	0	0
Subsidios y Subvenciones	0	0
Ayudas Sociales	230,262	237,391
Pensiones y Jubilaciones	0	0
Transferencias a Fideicomisos, Mandatos y Contratos Análogos	0	0
Transferencias a la Seguridad Social	0	0
Donativos	0	0
Transferencias al Exterior	0	0
Participaciones y Aportaciones	0	0
Participaciones	0	0
Aportaciones	0	0
Convenios	0	0
Intereses, Comisiones y Otros Gastos de la Deuda Pública	0	0
Intereses de la Deuda Pública	0	0
Comisiones de la Deuda Pública	0	0
Gastos de la Deuda Pública	0	0
Costo por Coberturas	0	0
Apoyos Financieros	0	0
Otros Gastos y Pérdidas Extraordinarias	31,413	143,195
Estimaciones, Depreciaciones, Deterioros, Obsolescencia y Amortizaciones	0	0
Provisiones	0	0
Disminución de Inventarios	0	0
Aumento por Insuficiencia de Estimaciones por Pérdida o Deterioro u Obsolescencia	0	0
Aumento por Insuficiencia de Provisiones	0	0
Otros Gastos	31,413	143,195
Inversión Pública	0	0
Inversión Pública no Capitalizable	0	0
Total de Gastos y Otras Pérdidas	252,397,031	236,187,293
Resultados del Ejercicio (Ahorro/Desahorro)	25,407,098	23,307,429

1/ No se incluyen: Utilidades e Intereses. Por regla de presentación se revelan como Ingresos Financieros.

Bajo protesta de decir verdad declaramos que los Estados Financieros y sus Notas son razonablemente correctos y responsabilidad del emisor.


C.P. Lorena Figueroa Saldivar
Jefa de Recursos Financieros


L.A.E. Octavio Adolfo Fernández Trejo
Subcoordinador Administrativo


Mtro. Ernesto Ibarra Gómez
Director General

6.1.2

Colegio de Educación Profesional Técnica del Edo de Ver
Estado de Situación Financiera
Al 31 de diciembre de 2017 y 2016

ACTIVO	2017	2016	PASIVO	2017	2016
Activo Circulante			Pasivo Circulante		
Efectivo y Equivalentes	38,948,174	18,816,496	Cuentas por Pagar a Corto Plazo	16,550,652	15,461,786
Derechos a Recibir Efectivo o Equivalentes	7,138,453	22,041,970	Documentos por Pagar a Corto Plazo	0	0
Derechos a Recibir Bienes o Servicios	0	0	Porción a Corto Plazo de la Deuda Pública a Largo Plazo	0	0
Inventarios	0	0	Títulos y Valores a Corto Plazo	0	0
Almacenes	0	0	Pasivos Diferidos a Corto Plazo	0	0
Estimación por Pérdida o Deterioro de Activos Circulantes	0	0	Fondos y Bienes de Terceros en Garantía y/o Administración a Corto Plazo	0	0
Otros Activos Circulantes	0	0	Provisiones a Corto Plazo	0	0
			Otros Pasivos a Corto Plazo	0	0
Total de Activos Circulantes	46,086,627	40,858,466	Total de Pasivos Circulantes	16,550,652	15,461,786
Activo No Circulante			Pasivo No Circulante		
Inversiones Financieras a Largo Plazo	0	0	Cuentas por Pagar a Largo Plazo	0	0
Derechos a Recibir Efectivo o Equivalentes a Largo Plazo	0	0	Documentos por Pagar a Largo Plazo	0	0
Bienes Inmuebles, Infraestructura y Construcciones en Proceso	324,082,649	35,452,827	Deuda Pública a Largo Plazo	0	0
Bienes Muebles	113,359,976	111,868,960	Pasivos Diferidos a Largo Plazo	0	0
Activos Intangibles	4,404,603	3,488,173	Fondos y Bienes de Terceros en Garantía y/o en Administración a Largo Plazo	0	0
Depreciación, Deterioro y Amortización Acumulada de Bienes	0	0	Provisiones a Largo Plazo	0	0
Activos Diferidos	0	0			
Estimación por Pérdida o Deterioro de Activos no Circulantes	0	0	Total de Pasivos No Circulantes	0	0
Otros Activos no Circulantes	0	0			
Total de Activos No Circulantes	441,847,228	150,809,960	Total del Pasivo	16,550,652	15,461,786
Total del Activo	487,933,855	191,668,426	HACIENDA PÚBLICA/ PATRIMONIO		
			Hacienda Pública/Patrimonio Contribuido	10,699,518	10,480,527
			Aportaciones	0	0
			Donaciones de Capital	10,699,518	10,480,527
			Actualización de la Hacienda Pública / Patrimonio	0	0
			Hacienda Pública/Patrimonio Generado	460,683,685	165,726,113
			Resultados del Ejercicio (Ahorro / Desahorro)	25,407,098	23,307,429
			Resultados de Ejercicios Anteriores	30,093,973	25,865,891
			Revalúos	273,520,287	0
			Reservas	0	0
			Rectificaciones de Resultados de Ejercicios Anteriores	131,662,327	116,552,793
			Exceso o Insuficiencia en la Actualización de la Hacienda Pública/Patrimonio	0	0
			Resultado por Posición Monetaria	0	0
			Resultado por Tenencia de Activos no Monetarios	0	0
			Total Hacienda Pública/ Patrimonio	471,383,203	176,206,640
			Total del Pasivo y Hacienda Pública / Patrimonio	487,933,855	191,668,426

Bajo protesta de decir verdad declaramos que los Estados Financieros y sus Notas son razonablemente correctos y responsabilidad del emisor.

Elaboró


 C.P. Lorena Figueroa Saldivar
 Jefa de Recursos Financieros

Verificó


 L.A.E. Octavio Adolfo Fernández Trejo
 Subcoordinador Administrativo

Autorizó


 Mtro. Ernesto Ibarra Gómez
 Director General

6.1.3

Colegio de Educación Profesional Técnica del Edo de Ver
Estado de Cambios en la Situación Financiera
Del 1 de Enero al 31 de diciembre de 2017

	Origen	Aplicación
ACTIVO	14,903,517	311,168,946
<i>Activo Circulante</i>	<i>14,903,517</i>	<i>20,131,678</i>
Efectivo y Equivalentes	0	20,131,678
Derechos a Recibir Efectivo o Equivalentes	14,903,517	0
Derechos a Recibir Bienes o Servicios	0	0
Inventarios	0	0
Almacenes	0	0
Estimación por Pérdida o Deterioro de Activos Circulantes	0	0
Otros Activos Circulantes	0	0
<i>Activo No Circulante</i>	<i>0</i>	<i>291,037,268</i>
Inversiones Financieras a Largo Plazo	0	0
Derechos a Recibir Efectivo o Equivalentes a Largo Plazo	0	0
Bienes Inmuebles, Infraestructura y Construcciones en Proceso	0	288,629,822
Bienes Muebles	0	1,491,016
Activos Intangibles	0	916,430
Depreciación, Deterioro y Amortización Acumulada de Bienes	0	0
Activos Diferidos	0	0
Estimación por Pérdida o Deterioro de Activos no Circulantes	0	0
Otros Activos no Circulantes	0	0
PASIVO	1,088,866	0
<i>Pasivo Circulante</i>	<i>1,088,866</i>	<i>0</i>
Cuentas por Pagar a Corto Plazo	1,088,866	0
Documentos por Pagar a Corto Plazo	0	0
Porción a Corto Plazo de la Deuda Pública a Largo Plazo	0	0
Títulos y Valores a Corto Plazo	0	0
Pasivos Diferidos a Corto Plazo	0	0
Fondos y Bienes de Terceros en Garantía y/o Administración a Corto Plazo	0	0
Provisiones a Corto Plazo	0	0
Otros Pasivos a Corto Plazo	0	0
<i>Pasivo No Circulante</i>	<i>0</i>	<i>0</i>
Cuentas por Pagar a Largo Plazo	0	0
Documentos por Pagar a Largo Plazo	0	0
Deuda Pública a Largo Plazo	0	0
Pasivos Diferidos a Largo Plazo	0	0
Fondos y Bienes de Terceros en Garantía y/o en Administración a Largo Plazo	0	0
Provisiones a Largo Plazo	0	0
HACIENDA PÚBLICA/ PATRIMONIO	295,176,563	0
<i>Hacienda Pública/Patrimonio Contribuido</i>	<i>218,991</i>	<i>0</i>
Aportaciones	0	0
Donaciones de Capital	218,991	0
Actualización de la Hacienda Pública / Patrimonio	0	0
<i>Hacienda Pública/Patrimonio Generado</i>	<i>294,957,572</i>	<i>0</i>
Resultados del Ejercicio (Ahorro / Desahorro)	2,099,669	0
Resultados de Ejercicios Anteriores	4,228,082	0
Revalúos	273,520,287	0
Reservas	0	0
Rectificaciones de Resultados de Ejercicios Anteriores	15,109,534	0
<i>Exceso o Insuficiencia en la Actualización de la Hacienda Pública/Patrimonio</i>	<i>0</i>	<i>0</i>
Resultado por Posición Monetaria	0	0
Resultado por Tenencia de Activos no Monetarios	0	0

Bajo protesta de decir verdad declaramos que los Estados Financieros y sus Notas son razonablemente correctos y responsabilidad del emisor.

Elaboró



C.P. Lorena Figueroa Saldivar
Jefa de Recursos Financieros

Verificó



L.A.E. Octavio Adolfo Fernández Trejo
Subcoordinador Administrativo

Autorizó



Mtro. Ernesto Ibarra Gómez
Director General

6.1.4

Colegio de Educación Profesional Técnica del Edo de Ver

Estado Analítico del Activo

Del 1 de Enero al 31 de diciembre de 2017

Concepto	Saldo Inicial 1	Cargos del Periodo 2	Abonos del Periodo 3	Saldo Final 4=(1+2-3)	Variación del Periodo (4-1)
ACTIVO	191,668,426	1,177,425,897	881,160,468	487,933,855	296,265,429
Activo Circulante	40,858,466	886,357,215	881,129,054	46,086,627	5,228,161
Efectivo y Equivalentes	18,816,496	605,562,275	585,430,597	38,948,174	20,131,678
Derechos a Recibir Efectivo o Equivalentes	22,041,970	280,794,940	295,698,457	7,138,453	-14,903,517
Derechos a Recibir Bienes o Servicios	0	0	0	0	0
Inventarios	0	0	0	0	0
Almacenes	0	0	0	0	0
Estimación por Pérdida o Deterioro de Activos Circulantes	0	0	0	0	0
Otros Activos Circulantes	0	0	0	0	0
Activo No Circulante	150,809,960	291,068,682	31,414	441,847,228	291,037,268
Inversiones Financieras a Largo Plazo	0	0	0	0	0
Derechos a Recibir Efectivo o Equivalentes a Largo Plazo	0	0	0	0	0
Bienes Inmuebles, Infraestructura y Construcciones en Proceso	35,452,827	288,629,822	0	324,082,649	288,629,822
Bienes Muebles	111,868,960	1,522,430	31,414	113,359,976	1,491,016
Activos Intangibles	3,488,173	916,430	0	4,404,603	916,430
Depreciación, Deterioro y Amortización Acumulada de Bienes	0	0	0	0	0
Activos Diferidos	0	0	0	0	0
Estimación por Pérdida o Deterioro de Activos no Circulantes	0	0	0	0	0
Otros Activos no Circulantes	0	0	0	0	0

Bajo protesta de decir verdad declaramos que los Estados Financieros y sus Notas son razonablemente correctos y responsabilidad del emisor.

Elaboró

C.P. Lorena Figueroa Saldivar
Jefa de Recursos Financieros

Verificó

L.A.E. Octavio Adolfo Fernández Trejo
Subcoordinador Administrativo

Autorizó

Mtro. Ernesto Ibarra Gómez
Director General

6.1.5

Colegio de Educación Profesional Técnica del Edo de Ver
Estado Analítico de la Deuda y Otros Pasivos
Del 1 de Enero al 31 de diciembre de 2017

Denominación de las Deudas	Moneda de Contratación	Institución o País Acreedor	Saldo Inicial del Periodo	Saldo Final del Periodo
DEUDA PÚBLICA				
Corto Plazo				
Deuda Interna				
Instituciones de Crédito			0	0
Títulos y Valores			0	0
Arrendamientos Financieros			0	0
Deuda Externa				
Organismos Financieros Internacionales			0	0
Deuda Bilateral			0	0
Títulos y Valores			0	0
Arrendamientos Financieros			0	0
Subtotal a Corto Plazo			0	0
Largo Plazo				
Deuda Interna				
Instituciones de Crédito			0	0
Títulos y Valores			0	0
Arrendamientos Financieros			0	0
Deuda Externa				
Organismos Financieros Internacionales			0	0
Deuda Bilateral			0	0
Títulos y Valores			0	0
Arrendamientos Financieros			0	0
Subtotal a Largo Plazo			0	0
Otros Pasivos			15,461,786	16,550,652
Total de Deuda y Otros Pasivos			15,461,786	16,550,652

Bajo protesta de decir verdad declaramos que los Estados Financieros y sus Notas son razonablemente correctos y responsabilidad del emisor

Elaboró

C.P. Lorena Figueroa Saldivar
Jefa de Recursos Financieros

Verificó

L.A.E. Octavio Adolfo Fernández Trejo
Subcoordinador Administrativo

Autorizó

Mtro. Ernesto Ibarra Gómez
Director General

6.1.6

Colegio de Educación Profesional Técnica del Edo de Ver
Estado de Variación en la Hacienda Pública
Del 1 de Enero al 31 de diciembre de 2017

Concepto	Hacienda Pública/Patrimonio Contribuido	Hacienda Pública/Patrimonio Generado de Ejercicios Anteriores	Hacienda Pública/Patrimonio Generado del Ejercicio	Ajustes por Cambios de Valor	TOTAL
Rectificaciones de Resultados de Ejercicios Anteriores	0	0	0	0	0
Patrimonio Neto Inicial Ajustado del Ejercicio	10,480,527	0	0	0	10,480,527
Aportaciones	0			0	0
Donaciones de Capital	10,480,527			0	10,480,527
Actualización de la Hacienda Pública/Patrimonio	0	0		0	0
Variaciones de la Hacienda Pública/Patrimonio Neto del Ejercicio		142,418,684	23,307,429	0	165,726,113
Resultados del Ejercicio (Ahorro/Desahorro)			23,307,429	0	23,307,429
Resultados de Ejercicios Anteriores		142,418,684		0	142,418,684
Revalúos		0		0	0
Reservas		0		0	0
Hacienda Pública/Patrimonio Neto Final del Ejercicio 2016	10,480,527	142,418,684	23,307,429	0	176,206,640
Cambios en la Hacienda Pública/Patrimonio Neto del Ejercicio 2017	218,991	23,307,429	-23,307,429	0	218,991
Aportaciones	0			0	0
Donaciones de Capital	218,991			0	218,991
Actualización de la Hacienda Pública/Patrimonio	0	23,307,429	-23,307,429	0	0
Variaciones de la Hacienda Pública/Patrimonio Neto del Ejercicio		-3,969,813	25,407,098	273,520,287	294,957,572
Resultados del Ejercicio (Ahorro/Desahorro)			25,407,098	0	25,407,098
Resultados de Ejercicios Anteriores		-3,969,813		0	-3,969,813
Revalúos		0		273,520,287	273,520,287
Reservas		0		0	0
Saldo Neto en la Hacienda Pública / Patrimonio 2017	10,699,518	161,756,300	25,407,098	273,520,287	471,383,203

Bajo protesta de decir verdad declaramos que los Estados Financieros y sus Notas son razonablemente correctos y responsabilidad del emisor

Elaboró

C.P. Lorena Figueroa Saldivar
 Jefa de Recursos Financieros

Verificó

L.A.E. Octavio Adolfo Fernández Trejo
 Subcoordinador Administrativo

Autorizó

Mtro. Ernesto Ibarra Gómez
 Director General

6.1.7

Colegio de Educación Profesional Técnica del Edo de Ver
Estado de Flujos de Efectivo
Del 1 de Enero al 31 de diciembre de 2017 y 2016

Concepto	2017	2016
Flujos de Efectivo de las Actividades de Operación		
Origen	277,804,129	259,494,722
Impuestos	0	0
Cuotas y Aportaciones de Seguridad Social	0	0
Contribuciones de mejoras	0	0
Derechos	0	0
Productos de Tipo Corriente	0	0
Aprovechamientos de Tipo Corriente	0	0
Ingresos por Venta de Bienes y Servicios	3,330,597	3,139,161
Ingresos no Comprendidos en las Fracciones de la Ley de Ingresos Causados en Ejercicios Fiscales Anteriores Pendientes de Liquidación o Pago	0	0
Participaciones y Aportaciones	0	0
Transferencias, Asignaciones y Subsidios y Otras Ayudas	223,349,061	217,263,897
Otros Origenes de Operación	51,124,471	39,091,664
Aplicación	252,397,031	236,187,293
Servicios Personales	210,192,943	202,897,661
Materiales y Suministros	8,433,352	10,155,510
Servicios Generales	33,509,061	22,753,536
Transferencias Internas y Asignaciones al Sector Público	0	0
Transferencias al resto del Sector Público	0	0
Subsidios y Subvenciones	0	0
Ayudas Sociales	230,262	237,391
Pensiones y Jubilaciones	0	0
Transferencias a Fideicomisos, Mandatos y Contratos Análogos	0	0
Transferencias a la Seguridad Social	0	0
Donativos	0	0
Transferencias al Exterior	0	0
Participaciones	0	0
Aportaciones	0	0
Convenios	0	0
Otras Aplicaciones de Operación	31,413	143,195
Flujos Netos de Efectivo por Actividades de Operación	25,407,098	23,307,429
Flujos de Efectivo de las Actividades de Inversión		
Origen	269,769,466	0
Bienes Inmuebles, Infraestructura y Construcciones en Proceso	0	0
Bienes Muebles	0	0
Otros Origenes de Inversión	269,769,466	0
Aplicación	291,037,268	12,496,314
Bienes Inmuebles, Infraestructura y Construcciones en Proceso	288,629,821	0
Bienes Muebles	1,491,017	3,367,290
Otras Aplicaciones de Inversión	916,430	9,129,024
Flujos Netos de Efectivo por Actividades de Inversión	-21,267,802	-12,496,314
Flujo de Efectivo de las Actividades de Financiamiento		
Origen	15,992,382	0
Endeudamiento Neto	0	0
Interno	0	0
Externo	0	0
Otros Origenes de Financiamiento	15,992,382	0
Aplicación	0	13,364,489
Servicios de la Deuda	0	0
Interno	0	0
Externo	0	0
Otras Aplicaciones de Financiamiento	0	13,364,489
Flujos netos de Efectivo por Actividades de Financiamiento	15,992,382	-13,364,489
Incremento/Disminución Neta en el Efectivo y Equivalentes al Efectivo	20,131,678	-2,553,374
Efectivo y Equivalentes al Efectivo al inicio del Ejercicio	18,816,496	21,369,870
Efectivo y Equivalentes al Efectivo al final del Ejercicio	38,948,174	18,816,496

Bajo protesta de decir verdad declaramos que los Estados Financieros y sus Notas son razonablemente correctos y responsabilidad del emisor.

Elaboró

 C.P. Lorena Figueroa Saldivar
 Jefa de Recursos Financieros

Verificó

 E.A.E. Octavio Adolfo Fernández Trejo
 Subcoordinador Administrativo

Autorizó

 Mtro. Ernesto Ibarra Gómez
 Director General

6.1.8

Colegio de Educación Profesional Técnica del Edo de Ver
Informe sobre Pasivos Contingentes
Al 31 de diciembre de 2017

En relacion a los pasivos contingentes registrados al 31 de diciembre del año 2017 me permito informarle que se tiene pendientes en juicios laborales la cantidad de \$13,438,330.76 ante las instancias locales y federales correspondientes; se esta a la espera de resoluciones.

Bajo protesta de decir verdad declaramos que los Estados Financieros y sus Notas son razonablemente correctos y son responsabilidad del emisor.

Elaboró

C.P. Lorena Figueroa Saldivar
Jefa de Recursos Financieros

Verificó

L.A.E. Octavio Adolfo Fernández Trejo
Subcoordinador Administrativo

Autorizó

Mtro. Ernesto Ibarra Gómez
Director General

Colegio de Educación Profesional Técnica del Edo de Ver
Conciliación entre los Ingresos Presupuestarios y Contables
Correspondiente del 1 de Enero al 31 de diciembre de 2017
(Cifras en pesos)

1. Ingresos Presupuestarios		277,804,129
2. Más ingresos contables no presupuestarios		0
Incremento por variación de inventarios	0	
Disminución del exceso de estimaciones por pérdida o deterioro u obsolescencia	0	
Disminución del exceso de provisiones	0	
Otros ingresos y beneficios varios	0	
Otros ingresos contables no presupuestarios	0	
3. Menos ingresos presupuestarios no contables		0
Productos de capital	0	
Aprovechamientos de capital	0	
Ingresos derivados de financiamientos	0	
Otros Ingresos presupuestarios no contables	0	
4. Ingresos Contables (4 = 1 + 2 - 3)		277,804,129

f

s

f

Colegio de Educación Profesional Técnica del Edo de Ver
Conciliación entre los Egresos Presupuestarios y los Gastos Contables
Correspondiente del 1 de Enero al 31 de diciembre de 2017
(Cifras en pesos)

1. Total de Egresos (presupuestarios)		254,585,486
2. Menos egresos presupuestarios no contables		2,219,868
Mobiliario y equipo de administración	820,287	
Mobiliario y equipo educacional y recreativo	10,230	
Equipo e instrumental médico y de laboratorio	0	
Vehículos y equipo de transporte	0	
Equipo de defensa y seguridad	0	
Maquinaria, otros equipos y herramientas	472,921	
Activos biológicos	0	
Bienes Inmuebles	0	
Activos intangibles	916,430	
Obra pública en bienes propios	0	
Acciones y participaciones de capital	0	
Compra de títulos y valores	0	
Inversiones en fideicomisos, mandatos y otros análogos	0	
Provisiones para contingencias y otras erogaciones especiales	0	
Amortización de la deuda pública	0	
Adeudos de ejercicios fiscales anteriores (ADEFAS)	0	
Otros Egresos Presupuestales No Contables	0	
3. Más gastos contables no presupuestales		31,413
Estimaciones, depreciaciones, deterioros, obsolescencia y amortizaciones	0	
Provisiones	0	
Disminución de inventarios	0	
Aumento por insuficiencia de estimaciones por pérdida o deterioro u obsolescencia	0	
Aumento por insuficiencia de provisiones	0	
Otros gastos	0	
Otros Gastos Contables No Presupuestales	31,413	
4. Total de Gasto Contable (4 = 1 - 2 + 3)		252,397,031



VERACRUZ
Gobierno del Estado

GOBIERNO DEL ESTADO DE VERACRUZ DE IGNACIO DE LA LLAVE
COLEGIO DE EDUCACIÓN PROFESIONAL TÉCNICA DEL ESTADO DE VERACRUZ
Cuenta Pública 2017
APARTADO II

INFORMES PRESUPUESTARIOS

GOBIERNO DEL ESTADO DE VERACRUZ DE IGNACIO DE LA LLAVE
Cuenta Pública 2017
COLEGIO DE EDUCACIÓN PROFESIONAL TÉCNICA DEL ESTADO DE VERACRUZ
Estado Analítico de Ingresos
Del 1 de Enero al 31 de Diciembre de 2017

Rubro de Ingresos	Ingreso					Diferencia (6 = 5 - 1)
	Estimado	Ampliaciones y Reducciones	Modificado (3= 1 + 2)	Devengado	Recaudado	
	(1)	(2)	(3= 1 + 2)	(4)	(5)	
Impuestos	0	0	0	0	0	0
Cuotas y Aportaciones de Seguridad Social	0	0	0	0	0	0
Contribuciones de Mejoras	0	0	0	0	0	0
Derechos	0	0	0	0	0	0
Productos	0	0	0	0	0	0
Corriente	0	0	0	0	0	0
Capital	0	0	0	0	0	0
Aprovechamientos	0	0	0	0	0	0
Corriente	0	0	0	0	0	0
Capital	0	0	0	0	0	0
Ingresos por Ventas de Bienes y Servicios	0	54,455,068	54,455,068	52,016	54,403,052	54,403,052
Participaciones y Aportaciones	0	0	0	0	0	0
Transferencias, Asignaciones, Subsidios y Otras Ayudas	218,521,522	4,827,539	223,349,061	0	223,349,061	4,827,539
Ingresos Derivados de Financiamientos	0	0	0	0	0	0
Total	218,521,522	59,282,607	277,804,129	52,016	277,752,113	59,230,591
				Ingresos excedentes		

Estado Analítico de Ingresos Por Fuente de Financiamiento	Ingreso					Diferencia (6 = 5 - 1)
	Estimado	Ampliaciones y Reducciones	Modificado (3= 1 + 2)	Devengado	Recaudado	
	(1)	(2)	(3= 1 + 2)	(4)	(5)	
Ingresos del Gobierno	0	0	0	0	0	0
Impuestos	0	0	0	0	0	0
Contribuciones de Mejoras	0	0	0	0	0	0
Derechos	0	0	0	0	0	0
Productos	0	0	0	0	0	0
Corriente	0	0	0	0	0	0
Capital	0	0	0	0	0	0
Aprovechamientos	0	0	0	0	0	0
Corriente	0	0	0	0	0	0
Capital	0	0	0	0	0	0
Participaciones y Aportaciones	0	0	0	0	0	0
Transferencias, Asignaciones, Subsidios y Otras Ayudas	0	0	0	0	0	0
Ingresos de Organismos y Empresas	218,521,522	59,282,607	277,804,129	52,016	277,752,113	59,230,591
Cuotas y Aportaciones de Seguridad Social	0	0	0	0	0	0
Ingresos por Ventas de Bienes y Servicios	0	54,455,068	54,455,068	52,016	54,403,052	54,403,052
Transferencias, Asignaciones, Subsidios y Otras Ayudas	218,521,522	4,827,539	223,349,061	0	223,349,061	4,827,539
Ingresos derivados de financiamiento	0	0	0	0	0	0
Ingresos Derivados de Financiamientos	0	0	0	0	0	0
Total	218,521,522	59,282,607	277,804,129	52,016	277,752,113	59,230,591
				Ingresos excedentes		

GOBIERNO DEL ESTADO DE VERACRUZ DE IGNACIO DE LA LLAVE
 Cuenta Pública 2017
COLEGIO DE EDUCACIÓN PROFESIONAL TÉCNICA DEL ESTADO DE VERACRUZ
 Estado Analítico del Ejercicio del Presupuesto de Egresos
 Clasificación Administrativa
 Del 1 de Enero al 31 de Diciembre de 2017

Concepto	Egresos					Subejercicio 6 = (3 - 4)
	Aprobado	Ampliaciones/ (Reducciones)	Modificado	Devengado	Pagado	
	1	2	3 = (1 + 2)	4	5	
Dependencia o Unidad Administrativa 1	218,521,522	59,282,607	277,804,129	254,585,486	254,585,486	23,218,643
Total del Gasto	218,521,522	59,282,607	277,804,129	254,585,486	254,585,486	23,218,643

GOBIERNO DEL ESTADO DE VERACRUZ DE IGNACIO DE LA LLAVE
Cuenta Pública 2017
COLEGIO DE EDUCACIÓN PROFESIONAL TÉCNICA DEL ESTADO DE VERACRUZ
Estado Analítico del Ejercicio del Presupuesto de Egresos
Clasificación por Objeto del Gasto (Capítulo y Concepto)
Del 1 de Enero al 31 de Diciembre de 2017

Concepto	Egresos					Subejercicio 6 = (3 - 4)
	Aprobado	Ampliaciones/ (Reducciones)	Modificado	Devengado	Pagado	
	1	2	3 = (1 + 2)	4	5	
Servicios Personales	210,804,703	14,374,564	225,179,267	210,192,943	210,192,943	14,986,324
Remuneraciones al Personal de Carácter Permanente	100,516,031	4,447,937	104,963,968	101,222,066	101,222,066	3,741,902
Remuneraciones al Personal de Carácter Transitorio	0	0	0	0	0	0
Remuneraciones Adicionales y Especiales	34,334,824	1,589,375	35,924,199	34,056,428	34,056,428	1,867,771
Seguridad Social	26,800,066	490,542	27,290,608	25,081,954	25,081,954	2,208,654
Otras Prestaciones Sociales y Económicas	25,828,430	3,127,291	28,955,721	23,957,749	23,957,749	4,997,972
Previsiones	0	0	0	0	0	0
Pago de Estímulos a Servidores Públicos	23,325,352	4,719,419	28,044,771	25,874,746	25,874,746	2,170,025
Materiales y Suministros	0	9,907,339	9,907,339	8,433,352	8,433,352	1,473,987
Materiales de Administración, Emisión de Documentos y Artículos Oficiales	0	5,603,123	5,603,123	5,574,108	5,574,108	29,015
Alimentos y Utensilios	0	407,036	407,036	318,657	318,657	88,379
Materias Primas y Materiales de Producción y Comercialización	0	0	0	0	0	0
Materiales y Artículos de Construcción y de Reparación	0	1,308,209	1,308,209	718,224	718,224	589,985
Productos Químicos, Farmacéuticos y de Laboratorio	0	127,380	127,380	75,284	75,284	52,096
Combustibles, Lubricantes y Aditivos	0	367,113	367,113	279,701	279,701	87,412
Vestuario, Blancos, Prendas de Protección y Artículos Deportivos	0	194,743	194,743	111,589	111,589	83,154
Materiales y Suministros Para Seguridad	0	0	0	0	0	0
Herramientas, Refacciones y Accesorios Menores	0	1,899,735	1,899,735	1,355,789	1,355,789	543,946
Servicios Generales	7,716,819	30,902,639	38,619,458	33,509,061	33,509,061	5,110,397
Servicios Básicos	1,332,867	4,985,461	6,318,328	5,800,080	5,800,080	518,248
Servicios de Arrendamiento	0	2,272,878	2,272,878	2,230,152	2,230,152	42,726
Servicios Profesionales, Científicos, Técnicos y Otros Servicios	3,897,468	4,303,713	8,201,181	6,775,562	6,775,562	1,425,619
Servicios Financieros, Bancarios y Comerciales	0	5,011,069	5,011,069	3,455,539	3,455,539	1,555,530
Servicios de Instalación, Reparación, Mantenimiento y Conservación	2,486,484	10,762,097	13,248,581	12,696,687	12,696,687	551,894
Servicios de Comunicación Social y Publicidad.	0	306,395	306,395	228,301	228,301	78,094
Servicios de Traslado y Viáticos	0	1,688,358	1,688,358	1,072,279	1,072,279	616,079
Servicios Oficiales	0	555,623	555,623	553,836	553,836	1,787
Otros Servicios Generales	0	1,017,045	1,017,045	696,625	696,625	320,420
Transferencias, Asignaciones, Subsidios y Otras Ayudas	0	248,899	248,899	230,262	230,262	18,637
Transferencias Internas y Asignaciones al Sector Público	0	0	0	0	0	0
Transferencias al Resto del Sector Público	0	0	0	0	0	0
Subsidios y Subvenciones	0	0	0	0	0	0

GOBIERNO DEL ESTADO DE VERACRUZ DE IGNACIO DE LA LLAVE
Cuenta Pública 2017
COLEGIO DE EDUCACIÓN PROFESIONAL TÉCNICA DEL ESTADO DE VERACRUZ
Estado Analítico del Ejercicio del Presupuesto de Egresos
Clasificación por Objeto del Gasto (Capítulo y Concepto)
Del 1 de Enero al 31 de Diciembre de 2017

Concepto	Egresos					Subejercicio
	Aprobado	Ampliaciones/ (Reducciones)	Modificado	Devengado	Pagado	
	1	2	3 = (1 + 2)	4	5	
Ayudas Sociales	0	248,899	248,899	230,262	230,262	18,637
Pensiones y Jubilaciones	0	0	0	0	0	0
Transferencias a Fideicomisos, Mandatos y Otros Análogos	0	0	0	0	0	0
Transferencias a la Seguridad Social	0	0	0	0	0	0
Donativos	0	0	0	0	0	0
Transferencias al Exterior	0	0	0	0	0	0
Bienes Muebles, Inmuebles e Intangibles	0	3,849,166	3,849,166	2,219,868	2,219,868	1,629,298
Mobiliario y Equipo de Administración	0	1,910,823	1,910,823	820,288	820,288	1,090,535
Mobiliario y Equipo Educativo y Recreativo	0	105,230	105,230	10,230	10,230	95,000
Equipo e Instrumental Médico y de Laboratorio	0	2,000	2,000	0	0	2,000
Vehículos y Equipo de Transporte	0	2,000	2,000	0	0	2,000
Equipo de Defensa y Seguridad	0	0	0	0	0	0
Maquinaria, Otros Equipos y Herramientas	0	910,683	910,683	472,920	472,920	437,763
Activos Biológicos	0	0	0	0	0	0
Bienes Inmuebles	0	0	0	0	0	0
Activos Intangibles	0	918,430	918,430	916,430	916,430	2,000
Inversión Pública	0	0	0	0	0	0
Obra Pública en Bienes de Dominio Público	0	0	0	0	0	0
Obra Pública en Bienes Propios	0	0	0	0	0	0
Proyectos Productivos y Acciones de Fomento	0	0	0	0	0	0
Inversiones Financieras y Otras Provisiones	0	0	0	0	0	0
Inversiones Para el Fomento de Actividades Productivas.	0	0	0	0	0	0
Acciones y Participaciones de Capital	0	0	0	0	0	0
Compra de Títulos y Valores	0	0	0	0	0	0
Concesión de Préstamos	0	0	0	0	0	0
Inversiones en Fideicomisos, Mandatos y Otros Análogos	0	0	0	0	0	0
Otras Inversiones Financieras	0	0	0	0	0	0
Provisiones para Contingencias y Otras Erogaciones Especiales	0	0	0	0	0	0
Participaciones y Aportaciones	0	0	0	0	0	0
Participaciones	0	0	0	0	0	0
Aportaciones	0	0	0	0	0	0
Convenios	0	0	0	0	0	0
Deuda Pública	0	0	0	0	0	0
Amortización de la Deuda Pública	0	0	0	0	0	0
Intereses de la Deuda Pública	0	0	0	0	0	0





GOBIERNO DEL ESTADO DE VERACRUZ DE IGNACIO DE LA LLAVE
Cuenta Pública 2017
COLEGIO DE EDUCACIÓN PROFESIONAL TÉCNICA DEL ESTADO DE VERACRUZ
Estado Analítico del Ejercicio del Presupuesto de Egresos
Clasificación por Objeto del Gasto (Capítulo y Concepto)
Del 1 de Enero al 31 de Diciembre de 2017

Concepto	Egresos					Subejercicio
	Aprobado	Ampliaciones/ (Reducciones)	Modificado	Devengado	Pagado	
	1	2	3 = (1 + 2)	4	5	
Comisiones de la Deuda Pública	0	0	0	0	0	0
Gastos de la Deuda Pública	0	0	0	0	0	0
Costo por Coberturas	0	0	0	0	0	0
Apoyos Financieros	0	0	0	0	0	0
Adeudos de Ejercicios Fiscales Anteriores (Adefas)	0	0	0	0	0	0
Total del Gasto	218,521,522	59,282,607	277,804,129	254,585,486	254,585,486	23,218,643

GOBIERNO DEL ESTADO DE VERACRUZ DE IGNACIO DE LA LLAVE
Cuenta Pública 2017
COLEGIO DE EDUCACIÓN PROFESIONAL TÉCNICA DEL ESTADO DE VERACRUZ
Estado Analítico del Ejercicio del Presupuesto de Egresos
Clasificación Económica (por Tipo de Gasto)
Del 1 de Enero al 31 de Diciembre de 2017

Concepto	Egresos					Subejercicio
	Aprobado	Ampliaciones/ (Reducciones)	Modificado	Devengado	Pagado	
	1	2	3 = (1 + 2)	4	5	
Gasto Corriente	218,521,522	55,433,441	273,954,963	252,365,618	252,365,618	21,589,345
Gasto de Capital	0	3,849,166	3,849,166	2,219,868	2,219,868	1,629,298
Amortización de la Deuda y Disminución de Pasivos	0	0	0	0	0	0
Pensiones y Jubilaciones	0	0	0	0	0	0
Participaciones	0	0	0	0	0	0
Total del Gasto	218,521,522	59,282,607	277,804,129	254,585,486	254,585,486	23,218,643

GOBIERNO DEL ESTADO DE VERACRUZ DE IGNACIO DE LA LLAVE
Cuenta Pública 2017
COLEGIO DE EDUCACIÓN PROFESIONAL TÉCNICA DEL ESTADO DE VERACRUZ
Estado Analítico del Ejercicio del Presupuesto de Egresos
Clasificación Funcional (Finalidad y Función)
Del 1 de Enero al 31 de Diciembre de 2017

Concepto	Egresos					Subejercicio 6 = (3 - 4)
	Aprobado	Ampliaciones/ (Reducciones)	Modificado	Devengado	Pagado	
	1	2	3 = (1 + 2)	4	5	
Gobierno	0	0	0	0	0	0
Legislación			0			0
Justicia			0			0
Coordinación de la Política de Gobierno			0			0
Relaciones Exteriores			0			0
Asuntos Financieros y Hacendarios			0			0
Seguridad Nacional			0			0
Asuntos de Orden Público y de Seguridad Interior			0			0
Otros Servicios Generales			0			0
Desarrollo Social	218,521,522	59,282,607	277,804,129	254,585,486	254,585,486	23,218,643
Protección Ambiental			0			0
Vivienda y Servicios a la Comunidad			0			0
Salud			0			0
Recreación, Cultura y Otras Manifestaciones Sociales			0			0
Educación	218,521,522	59,282,607	277,804,129	254,585,486	254,585,486	23,218,643
Protección Social			0			0
Otros Asuntos Sociales			0			0
Desarrollo Económico	0	0	0	0	0	0
Asuntos Económicos, Comerciales y Laborales en General			0			0
Agropecuaria, Silvicultura, Pesca y Caza			0			0
Combustibles y Energía			0			0
Minería, Manufacturas y Construcción			0			0
Transporte			0			0
Comunicaciones			0			0
Turismo			0			0
Ciencia, Tecnología e Innovación			0			0
Otras Industrias y Otros Asuntos Económicos			0			0
Otras no Clasificadas en Funciones Anteriores	0	0	0	0	0	0
Transacciones de la Deuda Publica / Costo Financiero de la Deuda			0			0
Transferencias, Participaciones y Aportaciones entre Diferentes Niveles y			0			0
Ordenes de Gobierno			0			0
Saneamiento del Sistema Financiero			0			0
Adeudos de Ejercicios Fiscales Anteriores			0			0
Total del Gasto	218,521,522	59,282,607	277,804,129	254,585,486	254,585,486	23,218,643

GOBIERNO DEL ESTADO DE VERACRUZ DE IGNACIO DE LA LLAVE
Cuenta Pública 2017
COLEGIO DE EDUCACIÓN PROFESIONAL TÉCNICA DEL ESTADO DE VERACRUZ
Endeudamiento Neto
Del 1 de Enero al 31 de Diciembre de 2017

Identificación de Crédito o Instrumento	Contratación / Colocación	Amortización	Endeudamiento Neto
	A	B	C = A - B
Créditos Bancarios			
			0
			0
			0
			0
			0
			0
			0
			0
			0
			0
			0
			0
Total Créditos Bancarios	0	0	0
Otros Instrumentos de Deuda			
			0
			0
			0
			0
			0
			0
			0
			0
			0
			0
			0
Total Otros Instrumentos de Deuda	0	0	0
TOTAL	0	0	0

GOBIERNO DEL ESTADO DE VERACRUZ DE IGNACIO DE LA LLAVE
Cuenta Pública 2017
COLEGIO DE EDUCACIÓN PROFESIONAL TÉCNICA DEL ESTADO DE VERACRUZ
Intereses de la Deuda
Del 1 de Enero al 31 de Diciembre de 2017

Identificación de Crédito o Instrumento	Devengado	Pagado
Créditos Bancarios		
Total de Intereses de Créditos Bancarios	0	0
Otros Instrumentos de Deuda		
Total de Intereses de Otros Instrumentos de Deuda	0	0
TOTAL	0	0





GOBIERNO DEL ESTADO DE VERACRUZ DE IGNACIO DE LA LLAVE
Cuenta Pública 2017
COLEGIO DE EDUCACIÓN PROFESIONAL TÉCNICA DEL ESTADO DE VERACRUZ
Indicadores de Postura Fiscal
Del 1 de Enero al 31 de Diciembre de 2017

Concepto	Estimado	Devengado	Pagado ³
I. Ingresos Presupuestarios (I=1+2)	218,521,522	52,016	277,752,113
1. Ingresos del Gobierno de la Entidad Federativa ¹	0	0	0
2. Ingresos del Sector Paraestatal ¹	218,521,522	52,016	277,752,113
II. Egresos Presupuestarios (II=3+4)	218,521,522	254,585,486	254,585,486
3. Egresos del Gobierno de la Entidad Federativa ²			
4. Egresos del Sector Paraestatal ²	218,521,522	254,585,486	254,585,486
III. Balance Presupuestario (Superávit o Déficit) (III = I - II)	0	-254,533,470	23,166,627
Concepto	Estimado	Devengado	Pagado ³
III. Balance presupuestario (Superávit o Déficit)	0	-254,533,470	23,166,627
IV. Intereses, Comisiones y Gastos de la Deuda			
V. Balance Primario (Superávit o Déficit) (V= III - IV)	0	-254,533,470	23,166,627
Concepto	Estimado	Devengado	Pagado ³
A. Financiamiento	0	0	0
B. Amortización de la deuda			
C. Endeudamiento ó desendeudamiento (C = A - B)	0	0	0

1 Los Ingresos que se presentan son los ingresos presupuestario totales sin incluir los ingresos por financiamientos. Los Ingresos del Gobierno de la Entidad Federativa corresponden a los del Poder Ejecutivo, Legislativo Judicial y Autónomos

2 Los egresos que se presentan son los egresos presupuestarios totales sin incluir los egresos por amortización. Los egresos del Gobierno de la Entidad Federativa corresponden a los del Poder Ejecutivo, Legislativo, Judicial y Órganos Autónomos

3 Para Ingresos se reportan los ingresos recaudados; para egresos se reportan los egresos pagados



VERACRUZ
Gobierno del Estado

GOBIERNO DEL ESTADO DE VERACRUZ DE IGNACIO DE LA LLAVE
COLEGIO DE EDUCACIÓN PROFESIONAL TÉCNICA DEL ESTADO DE VERACRUZ
Cuenta Pública 2017
APARTADO III

INFORMES PROGRAMÁTICOS

GOBIERNO DEL ESTADO DE VERACRUZ DE IGNACIO DE LA LLAVE
Cuenta Pública 2017
COLEGIO DE EDUCACIÓN PROFESIONAL TÉCNICA DEL ESTADO DE VERACRUZ
Gasto por Categoría Programática
Del 1 de Enero al 31 de Diciembre de 2017

Concepto	Egresos					Subejercicio
	Aprobado	Ampliaciones/ (Reducciones)	Modificado	Devengado	Pagado	
	1	2	3 = (1 + 2)	4	5	
Programas						
Subsidios: Sector Social y Privado o Entidades Federativas y Municipios	0	0	0	0	0	0
Sujetos a Reglas de Operación			0			0
Otros Subsidios			0			0
Desempeño de las Funciones	218,521,522	59,282,607	277,804,129	254,585,486	254,585,486	23,218,643
Prestación de Servicios Públicos	218,521,522	59,282,607	277,804,129	254,585,486	254,585,486	23,218,643
Provisión de Bienes Públicos			0			0
Planeación, seguimiento y evaluación de políticas públicas			0			0
Promoción y fomento			0			0
Regulación y supervisión			0			0
Funciones de las Fuerzas Armadas (Únicamente Gobierno Federal)			0			0
Específicos			0			0
Proyectos de Inversión			0			0
Administrativos y de Apoyo	0	0	0	0	0	0
Apoyo al proceso presupuestario y para mejorar la eficiencia institucional			0			0
Apoyo a la función pública y al mejoramiento de la gestión			0			0
Operaciones ajenas			0			0
Compromisos	0	0	0	0	0	0
Obligaciones de cumplimiento de resolución jurisdiccional			0			0
Desastres Naturales			0			0
Obligaciones	0	0	0	0	0	0
Pensiones y jubilaciones			0			0
Aportaciones a la seguridad social			0			0
Aportaciones a fondos de estabilización			0			0
Aportaciones a fondos de inversión y reestructura de pensiones			0			0
Programas de Gasto Federalizado (Gobierno Federal)	0	0	0	0	0	0
Gasto Federalizado			0			0
Participaciones a entidades federativas y municipios			0			0
Costo financiero, deuda o apoyos a deudores y ahorradores de la banca			0			0
Adeudos de ejercicios fiscales anteriores			0			0
Total del Gasto	218,521,522	59,282,607	277,804,129	254,585,486	254,585,486	23,218,643

GOBIERNO DEL ESTADO DE VERACRUZ DE IGNACIO DE LA LLAVE

Cuenta Pública 2017

Programas y Proyectos de Inversión

Del 1 de Enero al 31 de Diciembre de 2017

(Pesos)

Ente Público:

COLEGIO DE EDUCACIÓN PROFESIONAL TÉCNICA DEL ESTADO DE VERACRUZ



NO APLICA



GOBIERNO DEL ESTADO DE VERACRUZ DE IGNACIO DE LA LLAVE
Cuenta Pública 2017
Indicadores de Resultados
Del 1 de Enero al 31 de Diciembre de 2017
(Pesos)

Ente Público: _____ **COLEGIO DE EDUCACIÓN PROFESIONAL TÉCNICA DEL ESTADO DE VERACRUZ** _____

SE ADJUNTA AVANCE DE INDICADORES Y JUSTIFICACION



Gobierno del Estado de Veracruz de Ignacio de la Llave
 Presupuesto Basado en Resultados - Sistema de Evaluación del Desempeño
 Avance de indicadores y Justificación

Fecha de emisión: 12/12/2017

Reporte al mes de Diciembre de 2017

F.L.I. 039.B - Educación Profesional Técnico Bachiller
 Proporción de Cobertura del Nivel Enseñanza Media Superior

Nombre del PP o AI al que pertenece:	F.L.I. 039.B - Educación Profesional Técnico Bachiller		
UR responsable del indicador:	COLEGIO NACIONAL DE EDUCACIÓN PROFESIONAL TÉCNICA		
Dependencia o entidad responsable:	Colegio Nacional de Educación Profesional Técnica		
Eje del PVD 2016-2018:	Educación	Nivel del objetivo del PP que mide:	Fin
Beneficiario:	Alumno		

Características del Indicador

Fórmula :	(Alumnos inscritos en Educación Media Superior en el año N/Jóvenes de entre 15 y 17 años que demandan ingreso a la Educación Media Superior en el Est)*100											
Tipo fórmula:	Otras proporciones	Frecuencia:	Anual	Dimensión:	Eficacia	Sentido:	Ascendente	Tipo:	Estratégico			
Numerador						Denominador						
Unidad de medida:	Media Superior	Tipo acumulado:	SUMATORIA	Unidad de medida:	Media Superior	Tipo acumulado:	SUMATORIA					

Metas del Indicador

Meta Programada

Var	Enero	Febrero	Marzo	Abril	Mayo	Junio	Julio	Agosto	Septiembre	Octubre	Noviembre	Diciembre	TOTAL
N	0.00	0.00	0.00	0.00	0.00	0.00	0.00	0.00	0.00	0.00	0.00	3,452.00	3,452.00
D	0.00	0.00	0.00	0.00	0.00	0.00	0.00	0.00	0.00	0.00	0.00	437,151.00	437,151.00
R	0.00	0.00	0.00	0.00	0.00	0.00	0.00	0.00	0.00	0.00	0.00	0.79	0.79

Meta Realizada

Var	Enero	Febrero	Marzo	Abril	Mayo	Junio	Julio	Agosto	Septiembre	Octubre	Noviembre	Diciembre	TOTAL
N	0.00	0.00	0.00	0.00	0.00	0.00	0.00	0.00	0.00	0.00	0.00	3,234.00	3,234.00
D	0.00	0.00	0.00	0.00	0.00	0.00	0.00	0.00	0.00	0.00	0.00	437,151.00	437,151.00
R	0.00	0.00	0.00	0.00	0.00	0.00	0.00	0.00	0.00	0.00	0.00	0.74	0.74

Avances del Indicador

Avance en el mes:	0.74	Avance al mes:	0.74
Programado en el mes:	0.79	Programado al mes:	0.79
% de cumplimiento:	93.68	% de cumplimiento:	93.68

F.L.I. 039.B - Educación Profesional Técnico Bachiller																
Proporción de eficiencia terminal																
Nombre del PP o AI al que pertenece:		F.L.I. 039.B - Educación Profesional Técnico Bachiller														
UR responsable del indicador:		COLEGIO NACIONAL DE EDUCACIÓN PROFESIONAL TÉCNICA														
Dependencia o entidad responsable:		Colegio Nacional de Educación Profesional Técnica														
Eje del PVD 2016-2018:		Educación					Nivel del objetivo del PP que mide:			Proposito						
Beneficiario:		Alumno														
Características del Indicador																
Fórmula :		(Alumnos de la generación N que concluyeron su carrera/Alumnos inscritos al primer semestre de la misma generación)*100														
Tipo fórmula:		Otras proporciones			Frecuencia:		Anual		Dimensión:		Eficacia		Sentido:	Ascendente	Tipo:	Estratégico
Numerador							Denominador									
Unidad de medida:		Media Superior			Tipo acumulado:		SUMATORIA		Unidad de medida:		Media Superior		Tipo acumulado:	SUMATORIA		
Metas del Indicador																
Meta Programada																
Var	Enero	Febrero	Marzo	Abril	Mayo	Junio	Julio	Agosto	Septiembre	Octubre	Noviembre	Diciembre	TOTAL			
N	0.00	0.00	0.00	0.00	0.00	0.00	0.00	0.00	0.00	0.00	0.00	2,160.00	2,160.00			
D	0.00	0.00	0.00	0.00	0.00	0.00	0.00	0.00	0.00	0.00	0.00	3,471.00	3,471.00			
R	0.00	0.00	0.00	0.00	0.00	0.00	0.00	0.00	0.00	0.00	0.00	62.23	62.23			
Meta Realizada																
Var	Enero	Febrero	Marzo	Abril	Mayo	Junio	Julio	Agosto	Septiembre	Octubre	Noviembre	Diciembre	TOTAL			
N	0.00	0.00	0.00	0.00	0.00	0.00	0.00	0.00	0.00	0.00	0.00	2,150.00	2,150.00			
D	0.00	0.00	0.00	0.00	0.00	0.00	0.00	0.00	0.00	0.00	0.00	3,471.00	3,471.00			
R	0.00	0.00	0.00	0.00	0.00	0.00	0.00	0.00	0.00	0.00	0.00	61.94	61.94			
Avances del Indicador																
Avance en el mes:						61.94		Avance al mes:				61.94				
Programado en el mes:						62.23		Programado al mes:				62.23				
% de cumplimiento:						99.54		% de cumplimiento:				99.54				

F.L.I. 039.B - Educación Profesional Técnico Bachiller
Proporción de transición escolar

Nombre del PP o AI al que pertenece:	F.L.I. 039.B - Educación Profesional Técnico Bachiller		
UR responsable del indicador:	COLEGIO NACIONAL DE EDUCACIÓN PROFESIONAL TÉCNICA		
Dependencia o entidad responsable:	Colegio Nacional de Educación Profesional Técnica		
Eje del PVD 2016-2018:	Educación	Nivel del objetivo del PP que mide:	Componente
Beneficiario:	Alumno		

Características del Indicador

Fórmula :	(Alumnos reinscritos a segundo semestre de la misma generación/Matricula total inicial misma generación)*100											
Tipo fórmula:	Otras proporciones	Frecuencia:	Anual	Dimensión:	Eficacia	Sentido:	Ascendente	Tipo:	Gestión			
Numerador						Denominador						
Unidad de medida:	Media Superior	Tipo acumulado:	SUMATORIA	Unidad de medida:	Media Superior	Tipo acumulado:	SUMATORIA					

Metas del Indicador

Meta Programada

Var	Enero	Febrero	Marzo	Abril	Mayo	Junio	Julio	Agosto	Septiembre	Octubre	Noviembre	Diciembre	TOTAL
N	0.00	0.00	0.00	0.00	0.00	0.00	0.00	0.00	0.00	0.00	0.00	3,171.00	3,171.00
D	0.00	0.00	0.00	0.00	0.00	0.00	0.00	0.00	0.00	0.00	0.00	3,474.00	3,474.00
R	0.00	0.00	0.00	0.00	0.00	0.00	0.00	0.00	0.00	0.00	0.00	91.28	91.28

Meta Realizada

Var	Enero	Febrero	Marzo	Abril	Mayo	Junio	Julio	Agosto	Septiembre	Octubre	Noviembre	Diciembre	TOTAL
N	0.00	0.00	0.00	0.00	0.00	0.00	0.00	0.00	0.00	0.00	0.00	3,114.00	3,114.00
D	0.00	0.00	0.00	0.00	0.00	0.00	0.00	0.00	0.00	0.00	0.00	3,474.00	3,474.00
R	0.00	0.00	0.00	0.00	0.00	0.00	0.00	0.00	0.00	0.00	0.00	89.64	89.64

Avances del Indicador

Avance en el mes:	89.64	Avance al mes:	89.64
Programado en el mes:	91.28	Programado al mes:	91.28
% de cumplimiento:	98.20	% de cumplimiento:	98.20



Gobierno del Estado de Veracruz de Ignacio de la Llave
Presupuesto Basado en Resultados - Sistema de Evaluación del Desempeño
Avance de indicadores y Justificación

Fecha de emisión: 12/12/2017

Reporte al mes de Diciembre de 2017

F.L.I. 039 B - Educación Profesional Técnico Bachiller
 Proporción de alumnos orientados

Nombre del PP o AI al que pertenece:	F.L.I. 039.B - Educación Profesional Técnico Bachiller		
UR responsable del indicador:	COLEGIO NACIONAL DE EDUCACIÓN PROFESIONAL TÉCNICA		
Dependencia o entidad responsable:	Colegio Nacional de Educación Profesional Técnica		
Eje del PVD 2016-2018:	Educación	Nivel del objetivo del PP que mide:	Actividad
Beneficiario:	Alumno		

Características del Indicador

Fórmula :	(Total de alumnos orientados/Total de matrícula en riesgo por aspectos socioemocionales)*100											
Tipo fórmula:	Otras proporciones	Frecuencia:	Semestral	Dimensión:	Eficiencia	Sentido:	Constante	Tipo:	Manejo			
Numerador						Denominador						
Unidad de medida:	Media Superior	Tipo acumulado:	SUMATORIA	Unidad de medida:	Media Superior	Tipo acumulado:	SUMATORIA					

Metas del Indicador

Meta Programada

Var	Enero	Febrero	Marzo	Abril	Mayo	Junio	Julio	Agosto	Septiembre	Octubre	Noviembre	Diciembre	TOTAL
N	0.00	0.00	0.00	0.00	0.00	866.00	0.00	0.00	0.00	0.00	0.00	865.00	1,731.00
D	0.00	0.00	0.00	0.00	0.00	889.00	0.00	0.00	0.00	0.00	0.00	890.00	1,779.00
R	0.00	0.00	0.00	0.00	0.00	97.41	0.00	0.00	0.00	0.00	0.00	97.19	97.30

Meta Realizada

Var	Enero	Febrero	Marzo	Abril	Mayo	Junio	Julio	Agosto	Septiembre	Octubre	Noviembre	Diciembre	TOTAL
N	0.00	0.00	0.00	0.00	0.00	317.00	0.00	0.00	0.00	0.00	0.00	383.00	700.00
D	0.00	0.00	0.00	0.00	0.00	889.00	0.00	0.00	0.00	0.00	0.00	890.00	1,779.00
R	0.00	0.00	0.00	0.00	0.00	35.66	0.00	0.00	0.00	0.00	0.00	43.03	39.35

Avances del Indicador

Avance en el mes:	43.03	Avance al mes:	39.35
Programado en el mes:	97.19	Programado al mes:	97.30
% de cumplimiento:	44.28	% de cumplimiento:	40.44

F.L.I. 039 B - Educación Profesional Técnico Bachiller
Proporción de alumno preceptuado

Nombre del PP o AI al que pertenece:	F.L.I. 039.B - Educación Profesional Técnico Bachiller		
UR responsable del indicador:	COLEGIO NACIONAL DE EDUCACIÓN PROFESIONAL TÉCNICA		
Dependencia o entidad responsable:	Colegio Nacional de Educación Profesional Técnica		
Eje del PVD 2016-2018:	Educación	Nivel del objetivo del PP que mide:	Actividad
Beneficiario:	Alumno		

Características del Indicador

Fórmula :	(Alumnos Preceptuados/Alumnos en riesgo por reprobación)*100												
Tipo fórmula:	Otras proporciones	Frecuencia:	Semestral	Dimensión:	Eficacia	Sentido:	Ascendente	Tipo:	Gestión				
Numerador						Denominador							
Unidad de medida:	Media Superior	Tipo acumulado:	SUMATORIA	Unidad de medida:	Media Superior	Tipo acumulado:	SUMATORIA						

Metas del Indicador

Meta Programada

Var	Enero	Febrero	Marzo	Abril	Mayo	Junio	Julio	Agosto	Septiembre	Octubre	Noviembre	Diciembre	TOTAL
N	0.00	0.00	0.00	0.00	0.00	508.00	0.00	0.00	0.00	0.00	0.00	509.00	1,017.00
D	0.00	0.00	0.00	0.00	0.00	645.00	0.00	0.00	0.00	0.00	0.00	645.00	1,290.00
R	0.00	0.00	0.00	0.00	0.00	78.76	0.00	0.00	0.00	0.00	0.00	78.91	78.84

Meta Realizada

Var	Enero	Febrero	Marzo	Abril	Mayo	Junio	Julio	Agosto	Septiembre	Octubre	Noviembre	Diciembre	TOTAL
N	0.00	0.00	0.00	0.00	0.00	560.00	0.00	0.00	0.00	0.00	0.00	994.00	1,554.00
D	0.00	0.00	0.00	0.00	0.00	645.00	0.00	0.00	0.00	0.00	0.00	645.00	1,290.00
R	0.00	0.00	0.00	0.00	0.00	86.82	0.00	0.00	0.00	0.00	0.00	154.11	120.47

Avances del Indicador

Avance en el mes:	154.11	Avance al mes:	120.47
Programado en el mes:	78.91	Programado al mes:	78.84
% de cumplimiento:	195.28	% de cumplimiento:	152.80

Reporte al mes de Diciembre de 2017

F.L.I. 039 B - Educación Profesional Técnico Bachiller
Proporción de alumnos becados

Nombre del PP o AI al que pertenece:	F.L.I. 039.B - Educación Profesional Técnico Bachiller		
UR responsable del indicador:	COLEGIO NACIONAL DE EDUCACIÓN PROFESIONAL TÉCNICA		
Dependencia o entidad responsable:	Colegio Nacional de Educación Profesional Técnica		
Eje del PVD 2016-2018:	Educación	Nivel del objetivo del PP que mide:	Actividad
Beneficiario:	Alumno		

Características del Indicador

Fórmula :	(Alumno becados/Matricula Total)*100											
Tipo fórmula:	Otras proporciones	Frecuencia:	Semestral	Dimensión:	Eficacia	Sentido:	Ascendente	Tipo:	Gestión			
Numerador						Denominador						
Unidad de medida:	Media Superior	Tipo acumulado:	SUMATORIA	Unidad de medida:	Media Superior	Tipo acumulado:	SUMATORIA					

Metas del Indicador

Meta Programada

Var	Enero	Febrero	Marzo	Abril	Mayo	Junio	Julio	Agosto	Septiembre	Octubre	Noviembre	Diciembre	TOTAL
N	0.00	0.00	0.00	0.00	0.00	0.00	0.00	0.00	0.00	0.00	0.00	4,666.00	4,666.00
D	0.00	0.00	0.00	0.00	0.00	0.00	0.00	0.00	0.00	0.00	0.00	8,945.00	8,945.00
R	0.00	0.00	0.00	0.00	0.00	0.00	0.00	0.00	0.00	0.00	0.00	52.16	52.16

Meta Realizada

Var	Enero	Febrero	Marzo	Abril	Mayo	Junio	Julio	Agosto	Septiembre	Octubre	Noviembre	Diciembre	TOTAL
N	0.00	0.00	0.00	0.00	0.00	0.00	0.00	0.00	0.00	0.00	0.00	4,199.00	4,199.00
D	0.00	0.00	0.00	0.00	0.00	0.00	0.00	0.00	0.00	0.00	0.00	8,945.00	8,945.00
R	0.00	0.00	0.00	0.00	0.00	0.00	0.00	0.00	0.00	0.00	0.00	46.94	46.94

Avances del Indicador

Avance en el mes:	46.94	Avance al mes:	46.94
Programado en el mes:	52.16	Programado al mes:	52.16
% de cumplimiento:	89.99	% de cumplimiento:	89.99

F.L.I. 039.B - Educación Profesional Técnico Bachiller Proporción de Prácticas Tecnológicas Realizadas															
Nombre del PP o AI al que pertenece:		F.L.I. 039.B - Educación Profesional Técnico Bachiller													
UR responsable del indicador:		COLEGIO NACIONAL DE EDUCACIÓN PROFESIONAL TÉCNICA													
Dependencia o entidad responsable:		Colegio Nacional de Educación Profesional Técnica													
Eje del PVD 2016-2018:		Educación						Nivel del objetivo del PP que mide:			Actividad				
Beneficiario:		Alumno													
Características del Indicador															
Fórmula :		(Prácticas Tecnológicas Realizadas/Prácticas tecnológicas programadas de acuerdo a planes y programas de estudios)*100													
Tipo fórmula:		Otras proporciones			Frecuencia: Trimestral			Dimensión: Eficiencia		Sentido: Constante		Tipo: Gestión			
Numerador							Denominador								
Unidad de medida:		Media Superior			Tipo acumulado: SUMATORIA			Unidad de medida: Media Superior		Tipo acumulado: SUMATORIA					
Metas del Indicador															
Meta Programada															
Var	Enero	Febrero	Marzo	Abril	Mayo	Junio	Julio	Agosto	Septiembre	Octubre	Noviembre	Diciembre	TOTAL		
N	0.00	0.00	1,989.00	0.00	0.00	4,709.00	0.00	0.00	1,377.00	0.00	0.00	3,322.00	11,397.00		
D	0.00	0.00	1,989.00	0.00	0.00	4,709.00	0.00	0.00	1,377.00	0.00	0.00	3,322.00	11,397.00		
R	0.00	0.00	100.00	0.00	0.00	100.00	0.00	0.00	100.00	0.00	0.00	100.00	100.00		
Meta Realizada															
Var	Enero	Febrero	Marzo	Abril	Mayo	Junio	Julio	Agosto	Septiembre	Octubre	Noviembre	Diciembre	TOTAL		
N	0.00	0.00	2,072.00	0.00	0.00	4,602.00	0.00	0.00	516.00	0.00	0.00	3,845.00	11,035.00		
D	0.00	0.00	1,989.00	0.00	0.00	4,709.00	0.00	0.00	1,377.00	0.00	0.00	3,322.00	11,397.00		
R	0.00	0.00	104.17	0.00	0.00	97.73	0.00	0.00	37.47	0.00	0.00	115.74	96.82		
Avances del Indicador															
Avance en el mes:						115.74		Avance al mes:				96.82			
Programado en el mes:						100.00		Programado al mes:				100.00			
% de cumplimiento:						115.74		% de cumplimiento:				96.82			

F.L.I. 039.B - Educación Profesional Técnico Bachiller															
Proporción de resultados sobresaliente y satisfactorio en comprensión lectora de la Prueba PLANEA															
Nombre del PP o AI al que pertenece:	F.L.I. 039.B - Educación Profesional Técnico Bachiller														
UR responsable del indicador:	COLEGIO NACIONAL DE EDUCACIÓN PROFESIONAL TÉCNICA														
Dependencia o entidad responsable:	Colegio Nacional de Educación Profesional Técnica														
Eje del PVD 2016-2018:	Educación	Nivel del objetivo del PP que mide:					Componente								
Beneficiario:	Alumno														
Características del Indicador															
Fórmula :	(Alumnos con resultado sobresaliente y satisfactorio en comprensión lectora 2017/Alumnos con resultado sobresaliente y satisfactorio en comprensión lectora 2016-1)*100														
Tipo fórmula:	Tasa de variación	Frecuencia:	Anual	Dimensión:	Eficacia	Sentido:	Ascendente	Tipo:	Gestión						
Numerador							Denominador								
Unidad de medida:	Media Superior	Tipo acumulado:	SUMATORIA	Unidad de medida:	Media Superior	Tipo acumulado:	SUMATORIA								
Metas del Indicador															
Meta Programada															
Var	Enero	Febrero	Marzo	Abril	Mayo	Junio	Julio	Agosto	Septiembre	Octubre	Noviembre	Diciembre	TOTAL		
N	0.00	0.00	0.00	0.00	0.00	0.00	0.00	0.00	0.00	0.00	0.00	399.00	399.00		
D	0.00	0.00	0.00	0.00	0.00	0.00	0.00	0.00	0.00	0.00	0.00	1,286.00	1,286.00		
R	0.00	0.00	0.00	0.00	0.00	0.00	0.00	0.00	0.00	0.00	0.00	-68.97	-68.97		
Meta Realizada															
Var	Enero	Febrero	Marzo	Abril	Mayo	Junio	Julio	Agosto	Septiembre	Octubre	Noviembre	Diciembre	TOTAL		
N	0.00	0.00	0.00	0.00	0.00	0.00	0.00	0.00	0.00	0.00	0.00	449.00	449.00		
D	0.00	0.00	0.00	0.00	0.00	0.00	0.00	0.00	0.00	0.00	0.00	1,286.00	1,286.00		
R	0.00	0.00	0.00	0.00	0.00	0.00	0.00	0.00	0.00	0.00	0.00	-65.09	-65.09		
Avances del Indicador															
Avance en el mes:						-65.09	Avance al mes:								-65.09
Programado en el mes:						-68.97	Programado al mes:								-68.97
% de cumplimiento:						94.36	% de cumplimiento:								94.36

F.L.I. 039 B - Educación Profesional Técnico Bachiller
Proporción de resultados sobresaliente y satisfactorio en habilidad matemática de la Prueba PLANEA

Nombre del PP o AI al que pertenece:	F.L.I. 039.B - Educación Profesional Técnico Bachiller		
UR responsable del indicador:	COLEGIO NACIONAL DE EDUCACIÓN PROFESIONAL TÉCNICA		
Dependencia o entidad responsable:	Colegio Nacional de Educación Profesional Técnica		
Eje del PVD 2016-2018:	Educación	Nivel del objetivo del PP que mide:	Componente
Beneficiario:	Alumno		

Características del Indicador

Fórmula :	(Alumnos con resultado sobresaliente y satisfactorio en habilidad matemática 2017/Alumnos con resultado sobresaliente y satisfactorio en habilidad matemática 2016-1)*100											
Tipo fórmula:	Tasa de variación	Frecuencia:	Anual	Dimensión:	Eficacia	Sentido:	Ascendente	Tipo:	gestión			
	Numerador						Denominador					
Unidad de medida:	Media Superior	Tipo acumulado:	SUMATORIA	Unidad de medida:	Media Superior	Tipo acumulado:	SUMATORIA					

Metas del Indicador

Meta Programada

Var	Enero	Febrero	Marzo	Abril	Mayo	Junio	Julio	Agosto	Septiembre	Octubre	Noviembre	Diciembre	TOTAL
N	0.00	0.00	0.00	0.00	0.00	0.00	0.00	0.00	0.00	0.00	0.00	313.00	313.00
D	0.00	0.00	0.00	0.00	0.00	0.00	0.00	0.00	0.00	0.00	0.00	1,286.00	1,286.00
R	0.00	0.00	0.00	0.00	0.00	0.00	0.00	0.00	0.00	0.00	0.00	-75.66	-75.66

Meta Realizada

Var	Enero	Febrero	Marzo	Abril	Mayo	Junio	Julio	Agosto	Septiembre	Octubre	Noviembre	Diciembre	TOTAL
N	0.00	0.00	0.00	0.00	0.00	0.00	0.00	0.00	0.00	0.00	0.00	142.00	142.00
D	0.00	0.00	0.00	0.00	0.00	0.00	0.00	0.00	0.00	0.00	0.00	1,286.00	1,286.00
R	0.00	0.00	0.00	0.00	0.00	0.00	0.00	0.00	0.00	0.00	0.00	-88.96	-88.96

Avances del Indicador

Avance en el mes:	-88.96	Avance al mes:	-88.96
Programado en el mes:	-75.66	Programado al mes:	-75.66
% de cumplimiento:	117.57	% de cumplimiento:	117.57

Reporte al mes de Diciembre de 2017

F.L.I. 039.B - Educación Profesional Técnico Bachiller
Proporción de docentes habilitados

Nombre del PP o AI al que pertenece:	F.L.I. 039.B - Educación Profesional Técnico Bachiller		
UR responsable del indicador:	COLEGIO NACIONAL DE EDUCACIÓN PROFESIONAL TÉCNICA		
Dependencia o entidad responsable:	Colegio Nacional de Educación Profesional Técnica		
Eje del PVD 2016-2018:	Educación	Nivel del objetivo del PP que mide:	Actividad
Beneficiario:	Alumno		

Características del Indicador

Fórmula :	(Docentes actualizados en cursos de habilidad lectora y matemática/Total de docentes)*100											
Tipo fórmula:	Otras proporciones	Frecuencia:	Anual	Dimensión:	Eficacia	Sentido:	Ascendente	Tipo:	Gestión			
Numerador						Denominador						
Unidad de medida:	Media Superior	Tipo acumulado:	SUMATORIA	Unidad de medida:	Media Superior	Tipo acumulado:	SUMATORIA					

Metas del Indicador

Meta Programada

Var	Enero	Febrero	Marzo	Abril	Mayo	Junio	Julio	Agosto	Septiembre	Octubre	Noviembre	Diciembre	TOTAL
N	0.00	0.00	0.00	0.00	0.00	0.00	0.00	0.00	0.00	0.00	0.00	509.00	509.00
D	0.00	0.00	0.00	0.00	0.00	0.00	0.00	0.00	0.00	0.00	0.00	565.00	565.00
R	0.00	0.00	0.00	0.00	0.00	0.00	0.00	0.00	0.00	0.00	0.00	90.09	90.09

Meta Realizada

Var	Enero	Febrero	Marzo	Abril	Mayo	Junio	Julio	Agosto	Septiembre	Octubre	Noviembre	Diciembre	TOTAL
N	0.00	0.00	0.00	0.00	0.00	0.00	0.00	0.00	0.00	0.00	0.00	445.00	445.00
D	0.00	0.00	0.00	0.00	0.00	0.00	0.00	0.00	0.00	0.00	0.00	565.00	565.00
R	0.00	0.00	0.00	0.00	0.00	0.00	0.00	0.00	0.00	0.00	0.00	78.76	78.76

Avances del Indicador

Avance en el mes:	78.76	Avance al mes:	78.76
Programado en el mes:	90.09	Programado al mes:	90.09
% de cumplimiento:	87.43	% de cumplimiento:	87.43



Gobierno del Estado de Veracruz de Ignacio de la Llave
Presupuesto Basado en Resultados - Sistema de Evaluación del Desempeño
Avance de indicadores y Justificación

Fecha de emisión: 12/12/2017

Reporte al mes de Diciembre de 2017

F.L.I. 039.B - Educación Profesional Técnico Bachiller

Proporción de alumnos que participan en el reforzamiento de comprensión lectora

Nombre del PP o AI al que pertenece:	F.L.I. 039.B - Educación Profesional Técnico Bachiller		
UR responsable del indicador:	COLEGIO NACIONAL DE EDUCACIÓN PROFESIONAL TÉCNICA		
Dependencia o entidad responsable:	Colegio Nacional de Educación Profesional Técnica		
Eje del PVD 2016-2018:	Educación	Nivel del objetivo del PP que mide:	Actividad
Beneficiario:	Alumno		

Características del Indicador

Fórmula :	(Total de alumnos que presentan grado de avance en la habilidad lectora/Total de alumnos participantes)*100												
Tipo fórmula:	Otras proporciones	Frecuencia:	Semestral	Dimensión:	Eficacia	Sentido:	Ascendente	Tipo:	Gestión				
Numerador						Denominador							
Unidad de medida:	Media Superior	Tipo acumulado:	SUMATORIA	Unidad de medida:	Media Superior	Tipo acumulado:	SUMATORIA						

Metas del Indicador

Meta Programada

Var	Enero	Febrero	Marzo	Abril	Mayo	Junio	Julio	Agosto	Septiembre	Octubre	Noviembre	Diciembre	TOTAL
N	0.00	0.00	0.00	0.00	0.00	0.00	0.00	0.00	0.00	0.00	0.00	435.00	435.00
D	0.00	0.00	0.00	0.00	0.00	0.00	0.00	0.00	0.00	0.00	0.00	2,586.00	2,586.00
R	0.00	0.00	0.00	0.00	0.00	0.00	0.00	0.00	0.00	0.00	0.00	16.82	16.82

Meta Realizada

Var	Enero	Febrero	Marzo	Abril	Mayo	Junio	Julio	Agosto	Septiembre	Octubre	Noviembre	Diciembre	TOTAL
N	0.00	0.00	0.00	0.00	0.00	0.00	0.00	0.00	0.00	0.00	0.00	435.00	435.00
D	0.00	0.00	0.00	0.00	0.00	0.00	0.00	0.00	0.00	0.00	0.00	2,586.00	2,586.00
R	0.00	0.00	0.00	0.00	0.00	0.00	0.00	0.00	0.00	0.00	0.00	16.82	16.82

Avances del Indicador

Avance en el mes:	16.82	Avance al mes:	16.82
Programado en el mes:	16.82	Programado al mes:	16.82
% de cumplimiento:	100.00	% de cumplimiento:	100.00

F.L.I. 039.B - Educación Profesional Técnico Bachiller																			
Proporción de alumnos que participan en el reforzamiento matemático																			
Nombre del PP o AI al que pertenece:		F.L.I. 039.B - Educación Profesional Técnico Bachiller																	
UR responsable del indicador:		COLEGIO NACIONAL DE EDUCACIÓN PROFESIONAL TÉCNICA																	
Dependencia o entidad responsable:		Colegio Nacional de Educación Profesional Técnica																	
Eje del PVD 2016-2018:		Educación				Nivel del objetivo del PP que mide:				Actividad									
Beneficiario:		Alumno																	
Características del Indicador																			
Fórmula :		(Total de alumnos que presentan grado de avance en habilidad matemática/Total de alumnos participantes)*100																	
Tipo fórmula:		Otras proporciones		Frecuencia:		Semestral		Dimensión:		Eficacia		Sentido:		Constante		Tipo:		Gestión	
Numerador							Denominador												
Unidad de medida:		Media Superior		Tipo acumulado:		SUMATORIA		Unidad de medida:		Media Superior		Tipo acumulado:		SUMATORIA					
Metas del Indicador																			
Meta Programada																			
Var	Enero	Febrero	Marzo	Abril	Mayo	Junio	Julio	Agosto	Septiembre	Octubre	Noviembre	Diciembre	TOTAL						
N	0.00	0.00	0.00	0.00	0.00	0.00	0.00	0.00	0.00	0.00	0.00	341.00	341.00						
D	0.00	0.00	0.00	0.00	0.00	0.00	0.00	0.00	0.00	0.00	0.00	2,586.00	2,586.00						
R	0.00	0.00	0.00	0.00	0.00	0.00	0.00	0.00	0.00	0.00	0.00	13.19	13.19						
Meta Realizada																			
Var	Enero	Febrero	Marzo	Abril	Mayo	Junio	Julio	Agosto	Septiembre	Octubre	Noviembre	Diciembre	TOTAL						
N	0.00	0.00	0.00	0.00	0.00	0.00	0.00	0.00	0.00	0.00	0.00	341.00	341.00						
D	0.00	0.00	0.00	0.00	0.00	0.00	0.00	0.00	0.00	0.00	0.00	2,586.00	2,586.00						
R	0.00	0.00	0.00	0.00	0.00	0.00	0.00	0.00	0.00	0.00	0.00	13.19	13.19						
Avances del Indicador																			
Avance en el mes:						13.19		Avance al mes:						13.19					
Programado en el mes:						13.19		Programado al mes:						13.19					
% de cumplimiento:						100.00		% de cumplimiento:						100.00					

F.L.I. 039 B - Educación Profesional Técnico Bachiller
Proporción de alumnos insertados

Nombre del PP o AI al que pertenece:	F.L.I. 039.B - Educación Profesional Técnico Bachiller		
UR responsable del indicador:	COLEGIO NACIONAL DE EDUCACIÓN PROFESIONAL TÉCNICA		
Dependencia o entidad responsable:	Colegio Nacional de Educación Profesional Técnica		
Eje del PVD 2016-2018:	Educación	Nivel del objetivo del PP que mide:	Componente
Beneficiario:	Alumno		

Características del Indicador

Fórmula :	(Alumnos insertados/Matricula total)*100												
Tipo fórmula:	Otras proporciones	Frecuencia:	Anual	Dimensión:	Eficacia	Sentido:	Ascendente	Tipo:	Gestión				
Numerador						Denominador							
Unidad de medida:	Media Superior	Tipo acumulado:	SUMATORIA	Unidad de medida:	Media Superior	Tipo acumulado:	SUMATORIA						

Metas del Indicador

Meta Programada

Var	Enero	Febrero	Marzo	Abril	Mayo	Junio	Julio	Agosto	Septiembre	Octubre	Noviembre	Diciembre	TOTAL
N	0.00	0.00	0.00	0.00	0.00	0.00	0.00	0.00	0.00	0.00	0.00	993.00	993.00
D	0.00	0.00	0.00	0.00	0.00	0.00	0.00	0.00	0.00	0.00	0.00	2,574.00	2,574.00
R	0.00	0.00	0.00	0.00	0.00	0.00	0.00	0.00	0.00	0.00	0.00	38.58	38.58

Meta Realizada

Var	Enero	Febrero	Marzo	Abril	Mayo	Junio	Julio	Agosto	Septiembre	Octubre	Noviembre	Diciembre	TOTAL
N	0.00	0.00	0.00	0.00	0.00	0.00	0.00	0.00	0.00	0.00	0.00	1,234.00	1,234.00
D	0.00	0.00	0.00	0.00	0.00	0.00	0.00	0.00	0.00	0.00	0.00	2,574.00	2,574.00
R	0.00	0.00	0.00	0.00	0.00	0.00	0.00	0.00	0.00	0.00	0.00	47.94	47.94

Avances del Indicador

Avance en el mes:	47.94	Avance al mes:	47.94
Programado en el mes:	38.58	Programado al mes:	38.58
% de cumplimiento:	124.27	% de cumplimiento:	124.27

Reporte al mes de Diciembre de 2017

F.L.I. 039.B - Educación Profesional Técnico Bachiller
Proporción de egresados colocados

Nombre del PP o AI al que pertenece:	F.L.I. 039.B - Educación Profesional Técnico Bachiller		
UR responsable del indicador:	COLEGIO NACIONAL DE EDUCACIÓN PROFESIONAL TÉCNICA		
Dependencia o entidad responsable:	Colegio Nacional de Educación Profesional Técnica		
Eje del PVD 2016-2018:	Educación	Nivel del objetivo del PP que mide:	Actividad
Beneficiario:	Alumno		

Características del Indicador

Fórmula :	(Total de Egresados Colocados/Total egresados)*100											
Tipo fórmula:	Otras proporciones	Frecuencia:	Anual	Dimensión:	Eficacia	Sentido:	Ascendente	Tipo:	Gestión			
Numerador						Denominador						
Unidad de medida:	Media Superior	Tipo acumulado:	SUMATORIA	Unidad de medida:	Media Superior	Tipo acumulado:	SUMATORIA					

Metas del Indicador

Meta Programada

Var	Enero	Febrero	Marzo	Abril	Mayo	Junio	Julio	Agosto	Septiembre	Octubre	Noviembre	Diciembre	TOTAL
N	0.00	0.00	0.00	0.00	0.00	0.00	0.00	0.00	0.00	0.00	0.00	193.00	193.00
D	0.00	0.00	0.00	0.00	0.00	0.00	0.00	0.00	0.00	0.00	0.00	2,574.00	2,574.00
R	0.00	0.00	0.00	0.00	0.00	0.00	0.00	0.00	0.00	0.00	0.00	7.50	7.50

Meta Realizada

Var	Enero	Febrero	Marzo	Abril	Mayo	Junio	Julio	Agosto	Septiembre	Octubre	Noviembre	Diciembre	TOTAL
N	0.00	0.00	0.00	0.00	0.00	0.00	0.00	0.00	0.00	0.00	0.00	96.00	96.00
D	0.00	0.00	0.00	0.00	0.00	0.00	0.00	0.00	0.00	0.00	0.00	2,574.00	2,574.00
R	0.00	0.00	0.00	0.00	0.00	0.00	0.00	0.00	0.00	0.00	0.00	3.73	3.73

Avances del Indicador

Avance en el mes:	3.73	Avance al mes:	3.73
Programado en el mes:	7.50	Programado al mes:	7.50
% de cumplimiento:	49.74	% de cumplimiento:	49.74

Reporte al mes de Diciembre de 2017

F.L.I. 039 B - Educación Profesional Técnico Bachiller
Proporción de egresados inscritos en la Educación Superior

Nombre del PP o AI al que pertenece:	F.L.I. 039.B - Educación Profesional Técnico Bachiller		
UR responsable del indicador:	COLEGIO NACIONAL DE EDUCACIÓN PROFESIONAL TÉCNICA		
Dependencia o entidad responsable:	Colegio Nacional de Educación Profesional Técnica		
Eje del PVD 2016-2018:	Educación	Nivel del objetivo del PP que mide:	Actividad
Beneficiario:	Alumno		

Características del Indicador

Fórmula :	(Total de egresados inscritos/Total egresados)*100											
Tipo fórmula:	Otras proporciones	Frecuencia:	Anual	Dimensión:	Eficacia	Sentido:	Ascendente	Tipo:	Gestión			
Numerador						Denominador						
Unidad de medida:	Media Superior	Tipo acumulado:	SUMATORIA	Unidad de medida:	Media Superior	Tipo acumulado:	SUMATORIA					

Metas del Indicador

Meta Programada

Var	Enero	Febrero	Marzo	Abril	Mayo	Junio	Julio	Agosto	Septiembre	Octubre	Noviembre	Diciembre	TOTAL
N	0.00	0.00	0.00	0.00	0.00	0.00	0.00	0.00	0.00	0.00	0.00	800.00	800.00
D	0.00	0.00	0.00	0.00	0.00	0.00	0.00	0.00	0.00	0.00	0.00	2,574.00	2,574.00
R	0.00	0.00	0.00	0.00	0.00	0.00	0.00	0.00	0.00	0.00	0.00	31.08	31.08

Meta Realizada

Var	Enero	Febrero	Marzo	Abril	Mayo	Junio	Julio	Agosto	Septiembre	Octubre	Noviembre	Diciembre	TOTAL
N	0.00	0.00	0.00	0.00	0.00	0.00	0.00	0.00	0.00	0.00	0.00	1,777.00	1,777.00
D	0.00	0.00	0.00	0.00	0.00	0.00	0.00	0.00	0.00	0.00	0.00	2,574.00	2,574.00
R	0.00	0.00	0.00	0.00	0.00	0.00	0.00	0.00	0.00	0.00	0.00	69.04	69.04

Avances del Indicador

Avance en el mes:	69.04	Avance al mes:	69.04
Programado en el mes:	31.08	Programado al mes:	31.08
% de cumplimiento:	222.13	% de cumplimiento:	222.13

F.L.I. 039.B - Educación Profesional Técnico Bachiller
Proporción de egresados titulados

Nombre del PP o AI al que pertenece:	F.L.I. 039.B - Educación Profesional Técnico Bachiller		
UR responsable del indicador:	COLEGIO NACIONAL DE EDUCACIÓN PROFESIONAL TÉCNICA		
Dependencia o entidad responsable:	Colegio Nacional de Educación Profesional Técnica		
Eje del PVD 2016-2018:	Educación	Nivel del objetivo del PP que mide:	Componente
Beneficiario:	Alumno		

Características del Indicador

Fórmula :	(Alumnos Titulados/Total de la matrícula de la misma generación)*100												
Tipo fórmula:	Otras proporciones	Frecuencia:	Anual	Dimensión:	Eficacia	Sentido:	Constante	Tipo:	Gestión				
Numerador						Denominador							
Unidad de medida:	Media Superior	Tipo acumulado:	SUMATORIA	Unidad de medida:	Media Superior	Tipo acumulado:	SUMATORIA						

Metas del Indicador

Meta Programada

Var	Enero	Febrero	Marzo	Abril	Mayo	Junio	Julio	Agosto	Septiembre	Octubre	Noviembre	Diciembre	TOTAL
N	0.00	0.00	0.00	0.00	0.00	0.00	0.00	0.00	0.00	0.00	0.00	1,800.00	1,800.00
D	0.00	0.00	0.00	0.00	0.00	0.00	0.00	0.00	0.00	0.00	0.00	2,160.00	2,160.00
R	0.00	0.00	0.00	0.00	0.00	0.00	0.00	0.00	0.00	0.00	0.00	83.33	83.33

Meta Realizada

Var	Enero	Febrero	Marzo	Abril	Mayo	Junio	Julio	Agosto	Septiembre	Octubre	Noviembre	Diciembre	TOTAL
N	0.00	0.00	0.00	0.00	0.00	0.00	0.00	0.00	0.00	0.00	0.00	1,952.00	1,952.00
D	0.00	0.00	0.00	0.00	0.00	0.00	0.00	0.00	0.00	0.00	0.00	2,298.00	2,298.00
R	0.00	0.00	0.00	0.00	0.00	0.00	0.00	0.00	0.00	0.00	0.00	84.94	84.94

Avances del Indicador

Avance en el mes:	84.94	Avance al mes:	84.94
Programado en el mes:	83.33	Programado al mes:	83.33
% de cumplimiento:	101.93	% de cumplimiento:	101.93

F.L.I. 039.B - Educación Profesional Técnico Bachiller
Proporción de alumnos que lberan Programa de Servicio Social

Nombre del PP o AI al que pertenece:	F.L.I. 039.B - Educación Profesional Técnico Bachiller		
UR responsable del indicador:	COLEGIO NACIONAL DE EDUCACIÓN PROFESIONAL TÉCNICA		
Dependencia o entidad responsable:	Colegio Nacional de Educación Profesional Técnica		
Eje del PVD 2016-2018:	Educación	Nivel del objetivo del PP que mide:	Actividad
Beneficiario:	Alumno		

Características del Indicador

Fórmula :	(Alumnos liberados de Servicio Social/Total de alumnos regulares en 4° semestre que cumplen con requisito para Servicio Social)*100											
Tipo fórmula:	Otras proporciones	Frecuencia:	Anual	Dimensión:	Eficacia	Sentido:	Constante	Tipo:	Gestión			
Numerador						Denominador						
Unidad de medida:	Media Superior	Tipo acumulado:	SUMATORIA	Unidad de medida:	Media Superior	Tipo acumulado:	SUMATORIA					

Metas del Indicador

Meta Programada

Var	Enero	Febrero	Marzo	Abril	Mayo	Junio	Julio	Agosto	Septiembre	Octubre	Noviembre	Diciembre	TOTAL
N	0.00	0.00	0.00	0.00	0.00	0.00	0.00	0.00	0.00	0.00	0.00	2,889.00	2,889.00
D	0.00	0.00	0.00	0.00	0.00	0.00	0.00	0.00	0.00	0.00	0.00	2,889.00	2,889.00
R	0.00	0.00	0.00	0.00	0.00	0.00	0.00	0.00	0.00	0.00	0.00	100.00	100.00

Meta Realizada

Var	Enero	Febrero	Marzo	Abril	Mayo	Junio	Julio	Agosto	Septiembre	Octubre	Noviembre	Diciembre	TOTAL
N	0.00	0.00	0.00	0.00	0.00	0.00	0.00	0.00	0.00	0.00	0.00	1,995.00	1,995.00
D	0.00	0.00	0.00	0.00	0.00	0.00	0.00	0.00	0.00	0.00	0.00	2,889.00	2,889.00
R	0.00	0.00	0.00	0.00	0.00	0.00	0.00	0.00	0.00	0.00	0.00	69.06	69.06

Avances del Indicador

Avance en el mes:	69.06	Avance al mes:	69.06
Programado en el mes:	100.00	Programado al mes:	100.00
% de cumplimiento:	69.06	% de cumplimiento:	69.06

Reporte al mes de Diciembre de 2017

F.L.I. 039 B - Educación Profesional Técnico Bachiller																	
Proporción de alumnos que liberan Programa de Prácticas Profesionales																	
Nombre del PP o AI al que pertenece:		F.L.I. 039.B - Educación Profesional Técnico Bachiller															
UR responsable del indicador:		COLEGIO NACIONAL DE EDUCACIÓN PROFESIONAL TÉCNICA															
Dependencia o entidad responsable:		Colegio Nacional de Educación Profesional Técnica															
Eje del PVD 2016-2018:		Educación					Nivel del objetivo del PP que mide:			Actividad							
Beneficiario:		Alumno															
Características del Indicador																	
Fórmula :		(Alumnos liberados de Prácticas Profesionales/Total de alumnos regulares en 5° semestre que cumplen con requisito para Prácticas Profesi)*100															
Tipo fórmula:		Otras proporciones			Frecuencia:		Anual		Dimensión:		Eficacia		Sentido:		Constante	Tipo:	Gestión
Numerador							Denominador										
Unidad de medida:		Media Superior			Tipo acumulado:		SUMATORIA		Unidad de medida:		Media Superior		Tipo acumulado:		SUMATORIA		
Metas del Indicador																	
Meta Programada																	
Var	Enero	Febrero	Marzo	Abril	Mayo	Junio	Julio	Agosto	Septiembre	Octubre	Noviembre	Diciembre	TOTAL				
N	0.00	0.00	0.00	0.00	0.00	0.00	0.00	0.00	0.00	0.00	0.00	2,752.00	2,752.00				
D	0.00	0.00	0.00	0.00	0.00	0.00	0.00	0.00	0.00	0.00	0.00	2,752.00	2,752.00				
R	0.00	0.00	0.00	0.00	0.00	0.00	0.00	0.00	0.00	0.00	0.00	100.00	100.00				
Meta Realizada																	
Var	Enero	Febrero	Marzo	Abril	Mayo	Junio	Julio	Agosto	Septiembre	Octubre	Noviembre	Diciembre	TOTAL				
N	0.00	0.00	0.00	0.00	0.00	0.00	0.00	0.00	0.00	0.00	0.00	1,218.00	1,218.00				
D	0.00	0.00	0.00	0.00	0.00	0.00	0.00	0.00	0.00	0.00	0.00	2,752.00	2,752.00				
R	0.00	0.00	0.00	0.00	0.00	0.00	0.00	0.00	0.00	0.00	0.00	44.26	44.26				
Avances del Indicador																	
Avance en el mes:		44.26					Avance al mes:			44.26							
Programado en el mes:		100.00					Programado al mes:			100.00							
% de cumplimiento:		44.26					% de cumplimiento:			44.26							

F.L.I. 039 B - Educación Profesional Técnico Bachiller
Proporción de personas capacitadas en competencias

Nombre del PP o AI al que pertenece:	F.L.I. 039.B - Educación Profesional Técnico Bachiller		
UR responsable del indicador:	COLEGIO NACIONAL DE EDUCACIÓN PROFESIONAL TÉCNICA		
Dependencia o entidad responsable:	Colegio Nacional de Educación Profesional Técnica		
Eje del PVD 2016-2018:	Educación	Nivel del objetivo del PP que mide:	Componente
Beneficiario:	Alumno		

Características del Indicador

Fórmula :	(Personas Capacitadas/Personas concertados)*100												
Tipo fórmula:	Otras proporciones	Frecuencia:	Trimestral	Dimensión:	Eficacia	Sentido:	Ascendente	Tipo:	Gestión				
Numerador						Denominador							
Unidad de medida:	Media Superior	Tipo acumulado:	SUMATORIA	Unidad de medida:	Media Superior	Tipo acumulado:	SUMATORIA						

Metas del Indicador

Meta Programada

Var	Enero	Febrero	Marzo	Abril	Mayo	Junio	Julio	Agosto	Septiembre	Octubre	Noviembre	Diciembre	TOTAL
N	0.00	0.00	743.00	0.00	0.00	1,356.00	0.00	0.00	2,047.00	0.00	0.00	1,184.00	5,330.00
D	0.00	0.00	743.00	0.00	0.00	1,356.00	0.00	0.00	2,047.00	0.00	0.00	1,184.00	5,330.00
R	0.00	0.00	100.00	0.00	0.00	100.00	0.00	0.00	100.00	0.00	0.00	100.00	100.00

Meta Realizada

Var	Enero	Febrero	Marzo	Abril	Mayo	Junio	Julio	Agosto	Septiembre	Octubre	Noviembre	Diciembre	TOTAL
N	0.00	0.00	516.00	0.00	0.00	1,728.00	0.00	0.00	1,355.00	0.00	0.00	1,897.00	5,496.00
D	0.00	0.00	743.00	0.00	0.00	1,356.00	0.00	0.00	2,047.00	0.00	0.00	1,184.00	5,330.00
R	0.00	0.00	69.45	0.00	0.00	127.43	0.00	0.00	66.19	0.00	0.00	160.22	103.11

Avances del Indicador

Avance en el mes:	160.22	Avance al mes:	103.11
Programado en el mes:	100.00	Programado al mes:	100.00
% de cumplimiento:	160.22	% de cumplimiento:	103.11

F.L.I. 039 B - Educación Profesional Técnico Bachiller
Proporción de cursos de capacitación impartidos

Nombre del PP o AI al que pertenece:	F.L.I. 039.B - Educación Profesional Técnico Bachiller		
UR responsable del indicador:	COLEGIO NACIONAL DE EDUCACIÓN PROFESIONAL TÉCNICA		
Dependencia o entidad responsable:	Colegio Nacional de Educación Profesional Técnica		
Eje del PVD 2016-2018:	Educación	Nivel del objetivo del PP que mide:	Actividad
Beneficiario:	Alumno		

Características del Indicador

Fórmula :	(Cursos de capacitación impartidos/Cursos de capacitación concertados)*100											
Tipo fórmula:	Otras proporciones	Frecuencia:	Trimestral	Dimensión:	Eficacia	Sentido:	Ascendente	Tipo:	Gestión			
Numerador						Denominador						
Unidad de medida:	Media Superior	Tipo acumulado:	SUMATORIA	Unidad de medida:	Media Superior	Tipo acumulado:	SUMATORIA					

Metas del Indicador

Meta Programada

Var	Enero	Febrero	Marzo	Abril	Mayo	Junio	Julio	Agosto	Septiembre	Octubre	Noviembre	Diciembre	TOTAL
N	0.00	0.00	73.00	0.00	0.00	111.00	0.00	0.00	126.00	0.00	0.00	64.00	374.00
D	0.00	0.00	73.00	0.00	0.00	111.00	0.00	0.00	126.00	0.00	0.00	64.00	374.00
R	0.00	0.00	100.00	0.00	0.00	100.00	0.00	0.00	100.00	0.00	0.00	100.00	100.00

Meta Realizada

Var	Enero	Febrero	Marzo	Abril	Mayo	Junio	Julio	Agosto	Septiembre	Octubre	Noviembre	Diciembre	TOTAL
N	0.00	0.00	59.00	0.00	0.00	98.00	0.00	0.00	69.00	0.00	0.00	85.00	311.00
D	0.00	0.00	73.00	0.00	0.00	111.00	0.00	0.00	126.00	0.00	0.00	64.00	374.00
R	0.00	0.00	80.82	0.00	0.00	88.29	0.00	0.00	54.76	0.00	0.00	132.81	83.16

Avances del Indicador

Avance en el mes:	132.81	Avance al mes:	83.16
Programado en el mes:	100.00	Programado al mes:	100.00
% de cumplimiento:	132.81	% de cumplimiento:	83.16

Reporte al mes de Diciembre de 2017

F.L.I. 039 B - Educación Profesional Técnico Bachiller
Proporción de alumnos certificados en competencias

Nombre del PP o AI al que pertenece:	F.L.I. 039.B - Educación Profesional Técnico Bachiller		
UR responsable del indicador:	COLEGIO NACIONAL DE EDUCACIÓN PROFESIONAL TÉCNICA		
Dependencia o entidad responsable:	Colegio Nacional de Educación Profesional Técnica		
Eje del PVD 2016-2018:	Educación	Nivel del objetivo del PP que mide:	Actividad
Beneficiario:	Alumno		

Características del Indicador

Fórmula :	(Alumnos certificados/Alumnos evaluados)*100												
Tipo fórmula:	Otras proporciones	Frecuencia:	Anual	Dimensión:	Eficacia	Sentido:	Ascendente	Tipo:	Gestión				
Numerador						Denominador							
Unidad de medida:	Media Superior	Tipo acumulado:	SUMATORIA	Unidad de medida:	Media Superior	Tipo acumulado:	SUMATORIA						

Metas del Indicador

Meta Programada

Var	Enero	Febrero	Marzo	Abril	Mayo	Junio	Julio	Agosto	Septiembre	Octubre	Noviembre	Diciembre	TOTAL
N	0.00	0.00	0.00	0.00	0.00	0.00	0.00	0.00	0.00	0.00	0.00	1,160.00	1,160.00
D	0.00	0.00	0.00	0.00	0.00	0.00	0.00	0.00	0.00	0.00	0.00	1,181.00	1,181.00
R	0.00	0.00	0.00	0.00	0.00	0.00	0.00	0.00	0.00	0.00	0.00	98.22	98.22

Meta Realizada

Var	Enero	Febrero	Marzo	Abril	Mayo	Junio	Julio	Agosto	Septiembre	Octubre	Noviembre	Diciembre	TOTAL
N	0.00	0.00	0.00	0.00	0.00	0.00	0.00	0.00	0.00	0.00	0.00	635.00	635.00
D	0.00	0.00	0.00	0.00	0.00	0.00	0.00	0.00	0.00	0.00	0.00	1,181.00	1,181.00
R	0.00	0.00	0.00	0.00	0.00	0.00	0.00	0.00	0.00	0.00	0.00	53.77	53.77

Avances del Indicador

Avance en el mes:	53.77	Avance al mes:	53.77
Programado en el mes:	98.22	Programado al mes:	98.22
% de cumplimiento:	54.74	% de cumplimiento:	54.74

Reporte al mes de Diciembre de 2017

F.L.I. 039.B - Educación Profesional Técnico Bachiller
Proporción de docentes actualizados

Nombre del PP o AI al que pertenece:	F.L.I. 039.B - Educación Profesional Técnico Bachiller		
UR responsable del indicador:	COLEGIO NACIONAL DE EDUCACIÓN PROFESIONAL TÉCNICA		
Dependencia o entidad responsable:	Colegio Nacional de Educación Profesional Técnica		
Eje del PVD 2016-2018:	Educación	Nivel del objetivo del PP que mide:	Componente
Beneficiario:	Alumno		

Características del Indicador

Fórmula :	(Docentes actualizados/Total de docentes)*100												
Tipo fórmula:	Otras proporciones	Frecuencia:	Semestral	Dimensión:	Eficacia	Sentido:	Ascendente	Tipo:	Gestión				
Numerador						Denominador							
Unidad de medida:	Media Superior	Tipo acumulado:	SUMATORIA	Unidad de medida:	Media Superior	Tipo acumulado:	SUMATORIA						

Metas del Indicador

Meta Programada

Var	Enero	Febrero	Marzo	Abril	Mayo	Junio	Julio	Agosto	Septiembre	Octubre	Noviembre	Diciembre	TOTAL
N	0.00	0.00	0.00	0.00	0.00	424.00	0.00	0.00	0.00	0.00	0.00	424.00	848.00
D	0.00	0.00	0.00	0.00	0.00	531.00	0.00	0.00	0.00	0.00	0.00	526.00	1,057.00
R	0.00	0.00	0.00	0.00	0.00	79.85	0.00	0.00	0.00	0.00	0.00	80.61	80.23

Meta Realizada

Var	Enero	Febrero	Marzo	Abril	Mayo	Junio	Julio	Agosto	Septiembre	Octubre	Noviembre	Diciembre	TOTAL
N	0.00	0.00	0.00	0.00	0.00	403.00	0.00	0.00	0.00	0.00	0.00	48.00	451.00
D	0.00	0.00	0.00	0.00	0.00	531.00	0.00	0.00	0.00	0.00	0.00	526.00	1,057.00
R	0.00	0.00	0.00	0.00	0.00	75.89	0.00	0.00	0.00	0.00	0.00	9.13	42.67

Avances del Indicador

Avance en el mes:	9.13	Avance al mes:	42.67
Programado en el mes:	80.61	Programado al mes:	80.23
% de cumplimiento:	11.32	% de cumplimiento:	53.18




Reporte al mes de Diciembre de 2017

F.L.I. 039 B - Educación Profesional Técnico Bachiller
Proporción de docentes con desempeño satisfactorio en el PEVID

Nombre del PP o AI al que pertenece:	F.L.I. 039.B - Educación Profesional Técnico Bachiller		
UR responsable del indicador:	COLEGIO NACIONAL DE EDUCACIÓN PROFESIONAL TÉCNICA		
Dependencia o entidad responsable:	Colegio Nacional de Educación Profesional Técnica		
Eje del PVD 2016-2018:	Educación	Nivel del objetivo del PP que mide:	Actividad
Beneficiario:	Alumno		

Características del Indicador

Fórmula :	(Docentes Evaluados con calificación mínima satisfactoria/Total de docentes evaluados)*100											
Tipo fórmula:	Otras proporciones	Frecuencia:	Semestral	Dimensión:	Eficacia	Sentido:	Ascendente	Tipo:	Gestión			
Numerador						Denominador						
Unidad de medida:	Media Superior	Tipo acumulado:	SUMATORIA	Unidad de medida:	Media Superior	Tipo acumulado:	SUMATORIA					

Metas del Indicador

Meta Programada

Var	Enero	Febrero	Marzo	Abril	Mayo	Junio	Julio	Agosto	Septiembre	Octubre	Noviembre	Diciembre	TOTAL
N	0.00	0.00	0.00	0.00	0.00	560.00	0.00	0.00	0.00	0.00	0.00	0.00	560.00
D	0.00	0.00	0.00	0.00	0.00	565.00	0.00	0.00	0.00	0.00	0.00	0.00	565.00
R	0.00	0.00	0.00	0.00	0.00	99.12	0.00	0.00	0.00	0.00	0.00	0.00	99.12

Meta Realizada

Var	Enero	Febrero	Marzo	Abril	Mayo	Junio	Julio	Agosto	Septiembre	Octubre	Noviembre	Diciembre	TOTAL
N	0.00	0.00	0.00	0.00	0.00	538.00	0.00	0.00	0.00	0.00	0.00	0.00	538.00
D	0.00	0.00	0.00	0.00	0.00	560.00	0.00	0.00	0.00	0.00	0.00	0.00	560.00
R	0.00	0.00	0.00	0.00	0.00	96.07	0.00	0.00	0.00	0.00	0.00	0.00	96.07

Avances del Indicador

Avance en el mes:	0.00	Avance al mes:	96.07
Programado en el mes:	0.00	Programado al mes:	99.12
% de cumplimiento:	0.00	% de cumplimiento:	96.93

Reporte al mes de Diciembre de 2017

F.L.I. 039.B - Educación Profesional Técnico Bachiller
Proporción de docentes acreditados en competencias con al menos un curso

Nombre del PP o AI al que pertenece:	F.L.I. 039.B - Educación Profesional Técnico Bachiller		
UR responsable del indicador:	COLEGIO NACIONAL DE EDUCACIÓN PROFESIONAL TÉCNICA		
Dependencia o entidad responsable:	Colegio Nacional de Educación Profesional Técnica		
Eje del PVD 2016-2018:	Educación	Nivel del objetivo del PP que mide:	Actividad
Beneficiario:	Alumno		

Características del Indicador

Fórmula :	(Docentes acreditados/Total de docentes)*100										
Tipo fórmula:	Otras proporciones	Frecuencia:	Semestral	Dimensión:	Eficacia	Sentido:	Ascendente	Tipo:	Gestión		
Numerador					Denominador						
Unidad de medida:	Media Superior	Tipo acumulado:	SUMATORIA	Unidad de medida:	Media Superior	Tipo acumulado:	SUMATORIA				

Metas del Indicador

Meta Programada

Var	Enero	Febrero	Marzo	Abril	Mayo	Junio	Julio	Agosto	Septiembre	Octubre	Noviembre	Diciembre	TOTAL
N	0.00	0.00	0.00	0.00	0.00	537.00	0.00	0.00	0.00	0.00	0.00	537.00	1,074.00
D	0.00	0.00	0.00	0.00	0.00	531.00	0.00	0.00	0.00	0.00	0.00	531.00	1,062.00
R	0.00	0.00	0.00	0.00	0.00	101.13	0.00	0.00	0.00	0.00	0.00	101.13	101.13

Meta Realizada


Var	Enero	Febrero	Marzo	Abril	Mayo	Junio	Julio	Agosto	Septiembre	Octubre	Noviembre	Diciembre	TOTAL
N	0.00	0.00	0.00	0.00	0.00	403.00	0.00	0.00	0.00	0.00	0.00	470.00	873.00
D	0.00	0.00	0.00	0.00	0.00	537.00	0.00	0.00	0.00	0.00	0.00	537.00	1,074.00
R	0.00	0.00	0.00	0.00	0.00	75.05	0.00	0.00	0.00	0.00	0.00	87.52	81.28


Avances del Indicador

Avance en el mes:	87.52	Avance al mes:	81.28
Programado en el mes:	101.13	Programado al mes:	101.13
% de cumplimiento:	86.55	% de cumplimiento:	80.38

Reporte al mes de Diciembre de 2017

F.L.I. 039 B - Educación Profesional Técnico Bachiller																	
Proporción de docentes certificados en estándares de desempeño																	
Nombre del PP o AI al que pertenece:		F.L.I. 039.B - Educación Profesional Técnico Bachiller															
UR responsable del indicador:		COLEGIO NACIONAL DE EDUCACIÓN PROFESIONAL TÉCNICA															
Dependencia o entidad responsable:		Colegio Nacional de Educación Profesional Técnica															
Eje del PVD 2016-2018:		Educación					Nivel del objetivo del PP que mide:			Actividad							
Beneficiario:		Alumno															
Características del Indicador																	
Fórmula :		(Docentes certificados/Total de docentes)*100															
Tipo fórmula:		Otras proporciones			Frecuencia:		Anual		Dimensión:		Eficacia		Sentido:		Ascendente	Tipo:	Gestión
Numerador							Denominador										
Unidad de medida:		Media Superior			Tipo acumulado:		SUMATORIA		Unidad de medida:		Media Superior		Tipo acumulado:		SUMATORIA		
Metas del Indicador																	
Meta Programada																	
Var	Enero	Febrero	Marzo	Abril	Mayo	Junio	Julio	Agosto	Septiembre	Octubre	Noviembre	Diciembre	TOTAL				
N	0.00	0.00	0.00	0.00	0.00	0.00	0.00	0.00	0.00	0.00	0.00	72.00	72.00				
D	0.00	0.00	0.00	0.00	0.00	0.00	0.00	0.00	0.00	0.00	0.00	565.00	565.00				
R	0.00	0.00	0.00	0.00	0.00	0.00	0.00	0.00	0.00	0.00	0.00	12.74	12.74				
Meta Realizada																	
Var	Enero	Febrero	Marzo	Abril	Mayo	Junio	Julio	Agosto	Septiembre	Octubre	Noviembre	Diciembre	TOTAL				
N	0.00	0.00	0.00	0.00	0.00	0.00	0.00	0.00	0.00	0.00	0.00	182.00	182.00				
D	0.00	0.00	0.00	0.00	0.00	0.00	0.00	0.00	0.00	0.00	0.00	565.00	565.00				
R	0.00	0.00	0.00	0.00	0.00	0.00	0.00	0.00	0.00	0.00	0.00	32.21	32.21				
Avances del Indicador																	
Avance en el mes:						32.21		Avance al mes:						32.21			
Programado en el mes:						12.74		Programado al mes:						12.74			
% de cumplimiento:						252.78		% de cumplimiento:						252.78			

Responsables de la información	
Nombre, cargo y firma del Responsable del Indicador	Nombre, cargo y firma del Titular de la Unidad Responsable
 L.C. JORGE EMIGDIO JACOME GALVAN SUBCOORDINADOR DE PLANEACION Y DESARROLLO INSTITUCIONAL	 MTRO. ERNESTO IBARRA GOMEZ DIRECTOR GENERAL CONALEP VERACRUZ



conalep
 Colegio de Educación Profesional Técnica
 del Estado de Veracruz
Dirección General
Clave 524
 SEV | VER Educación



VERACRUZ
Gobierno del Estado

GOBIERNO DEL ESTADO DE VERACRUZ DE IGNACIO DE LA LLAVE
Colegio de Educación Profesional Técnica del Edo de Ver
CUARTO INFORME TRIMESTRAL DEL GASTO PÚBLICO 2017
APARTADO IV

ANEXOS

UBICACIÓN	FECHA Y NÚMERO DE ESCRITURA	FECHA DE RECEPCIÓN O ADQUISICIÓN	SE ENCUENTRA N VALUADOS		SE ENCUENTRAN REGISTRADOS CONTABLEMENTE		NUMERO DE CÉDULA CATASTRAL	MONTO TERRENO	MONTO ACTUALIZADO TERRENO	MONTO CONSTRUCCIÓN	MONTO ACTUALIZADO CONSTRUCCIÓN	COMENTARIOS
			SI	NO	SI	NO						
Av. Universidad Km. 9.5 Carretera Coatzacoalcos-Minatitlán Colonia El Tesoro C.P. 96500	Núm. 5574 Vol LXXI Tomo II 6 de enero de 2003	1 de octubre de 1997	X		X		08-040-001-00-000-803-00-000-5	1,200,000.00	17,075,144.00	3,790,888.11	72,979,856.00	Plantel Don Juan osorio López de la ciudad de Coatzacoalcos, Veracruz.
Av. Universidad Km. 9.5 Carretera Coatzacoalcos-Minatitlán Colonia El Tesoro C.P. 96500	Núm. 5575 Vol LXXI Tomo I 30 de noviembre de 2001	25 de mayo de 1998	X		X		08-040-001-00-000-983-00-000-4	2,000,000.00	54,600,000.00	6,998,656.22	10,027,552.00	Centro de Asistencia y Servicios Tecnológicos, CAST, de la cd. de Coatzacoalcos, Veracruz.
Av. Papaloapan s/n., C.P.95410, Carlos A. Carrillo, Cosamaloapan,Ver	No. 5576, Volumen LXXI. 4 de enero de 2002	30 de mayo de 1996	X		X		07-030-001-05-008-016-000-000-4	39,296.18	574,645.00	274,510.83	3,956,736.00	Plantel Dr. Gonzalo Aguirre Beltrán, de la ciudad de Cosamaloapan, Veracruz.
Av. Conalep No. 1, C.P. 95850, Juan Díaz Covarrubias, Ver.	No. 34 Cesión de Derecho 25 de septiembre de 2012		X		X		08-075-022-01-083-018-00-000-9	16,320.00	8,640,000.00	742,366.25	10,601,260.00	Plante Juan Díaz Covarrubias de la ciudad de Juan Díaz Covarrubias, Veracruz.
Calle Jorge Serdan No. 32.Colonia el Mirador , C.P. 91170, Xalapa, Ver.	Núm 5580 Vol LXXI Tomo II 6 de enero de 2003	13 de diciembre de 1996	X		X		03-200-001-08-240-003-00-000-9	19,235.00	7,470,450.00	3,535,698.06	14,622,244.00	Plantel Manuel Rivera Cambas de la ciudad de Xalapa, Ver.
Calle del Cerro s/n El Espinal, C.P. 94300, Orizaba, Ver.	Num 5577 Vol LXXI Tomo I 6 de febrero de 2006	14 de marzo de 1996	X		X		05-121-001-01-208-023-00-000-9	431,676.00	3,182,222.00	3,484,375.40	14,892,306.00	Plantel Orizaba de la ciudad de Orizaba, Ver.
Av. 16 de Septiembre s/n, C.P. 93400, Papanltla, Ver.	No. 8914 Cesión de Derecho 22 de junio de 1988		X		X		02-127-001-00-017-042-00-000-1	240,000.00	8,000,000.00	4,804,061.39	6,673,120.00	Plantel Manuel Maples Arce de al ciudad de Papanltla, Ver.
Calle Misantla s/n Ejido Arroyo del Maíz, C.P. 93250, Poza Rica, Ver.	No. 6007, Tomo I, Volumen LXXII 29 de noviembre de 2004	27 de septiembre de 1998	X		X		02-134-001-09-006-001-00-000-6	7,643.00	2,229,723.00	2,844,378.47	7,622,479.00	Plantel Poza Rica de la ciudad de Poza Rica, Ver.

\$ 3,954,170.18 \$ 101,772,184.00 \$ 26,474,934.73 \$ 141,375,553.00
\$ 97,818,013.82 \$ 114,900,618.27

DIFERENCIA PARA REGISTRO

LIT. MIGUEL ÁNGEL JUÁREZ JASSO
JEFE DEL ÁREA JURÍDICA

L.A.E. OCTAVIO ADOLFO FERNÁNDEZ TREJO
SUBCOORDINADOR ADMINISTRATIVO

MTR. ERNESTO IBARRA GÓMEZ
DIRECTOR GENERAL

**COLEGIO DE EDUCACIÓN PROFESIONAL TÉCNICA DEL ESTADO DE VERACRUZ
INFORMACIÓN SOBRE BIENES INMUEBLES AL 31 DE DICIEMBRE DE 2016**



UBICACIÓN	FECHA Y NÚMERO DE ESCRITURA	FECHA DE RECEPCIÓN O ADQUISICIÓN	SE ENCUENTRAN VALUADOS		SE ENCUENTRAN REGISTRADOS CONTABLEMENTE		NUMERO DE CÉDULA CATASTRAL	MONTOS			COMENTARIOS	
			SI	NO	SI	NO		MONTO TERRENO	MONTO ACTUALIZADO TERRENO	MONTO CONSTRUCCIÓN		MONTO ACTUALIZADO CONSTRUCCIÓN
Domicilio Conocido General Miguel Aleman, C.P. 94965, Potrero de Atoyac, Ver.	No. 35 Cesión de Derecho			X	X			4,500.00		749,304.82		Plantel Potrero
	25 de septiembre de 2012											de la ciudad Potrero de Atoyac, Veracruz.
Av. Dr. Guillermo Figueroa Cárdenas s/n, Col. Buenavista, C.P. 95790 A.P. 188, San Andres Tuxtla, Ver.	Núm. 5581 Vol LXXI Tomo I	26 de abril de 1985	X		X		07-143-001-12-049-012	16,805.00	5,475,501.00	2,111,412.21	7,739,774.00	Plantel Dr. Guillermo Figueroa Cárdenas
	6 de febrero de 2003											de la ciudad de San Andres Tuxtla, Veracruz.
2a General Silva Nacional, C.P. 92700, Santiago de la Peña, Tuxpan, Ver.	Núm 5578 Nol LXXI Tomo II	25 de enero de 1996	X		X		02-192-101-07-266-032-00-000-2	19,403.50	7,179,102.00	1,178,210.65	6,978,460.00	Plantel Lic. Jesús Reyes Heróles
	6 de enero de 2003											de la ciudad de Tuxpan, Ver.
Paseo Floresta Ote, N0. 80 Esq. Bahamas, Fracc. Floresta, C.P. 92035, Ver, Ver.	No. 20,084 Libro 226 Cesión de Derecho	26 de enero de 2007	X		X		08-197-001-21-156-002-00-0001	21,000.00	11,295,548.00	4,504,620.72	14,389,056.00	Plantel Veracruz I
	No. 20,083 Información testimonial sobre la Construcción	7 de diciembre de 1982										de la ciudad de Veracruz, Ver.
Ejido La Estanzuela del Mpio. De Emiliano Zapata, Ver.	No. 10,025 Libro 125			X	X			353,024.00		0	0	Dirección General de la ciudad de Xalapa, Ver.
	20 de Octubre de 2010											
Prolongación Cuauhtémoc, Esq. Verduzco, Fracc. Los Pinos, C.P. 92035, Veracruz, Ver.	Núm 5579 Vol. LXXI Tomo I	9 de marzo de 1988	X		X		04-197-001-01-040-001-00-000-7	135,000.00	4,559,329.00	2,486,993.92	14,765,160.00	Plantel Veracruz II
	6 de enero de 2003											de la ciudad de Veracruz, Ver.

**DIFERENCIA PARA REGISTRO
TOTAL PARA REGISTRO**

549,732.50
28,509,480.00
\$ 27,959,747.50
\$ 125,777,761.32
11,030,542.32
43,872,450.00
\$ 32,841,907.68
\$ 147,742,525.95

LIC. MIGUEL ÁNGEL JUÁREZ JASSO
JEFE DEL ÁREA JURÍDICA

L.A.E. OCTAVIO ADOLFO FERNÁNDEZ TREJO
SUBCOORDINADOR ADMINISTRATIVO

MTRO. ERNESTO IBARRA GÓMEZ
DIRECTOR GENERAL

GOBIERNO DEL ESTADO DE VERACRUZ DE IGNACIO DE LA LLAVE
CUARTO INFORME TRIMESTRAL DEL GASTO PÚBLICO 2017
Colegio de Educación Profesional Técnica del Edo de Ver
Relación de cuentas bancarias productivas específicas
Al 31 de Diciembre de 2017

Fondo, Programa o Convenio	Datos de la Cuenta Bancaria	
	Institución Bancaria	Número de Cuenta
PROGRAMA 2017	BANCOMER	110326992
PROGRAMA 2017	BANCOMER	109988505
PROGRAMA 2017	BANCOMER	109988343
PROGRAMA 2017	BANCOMER	109987843
PROGRAMA 2017	BANCOMER	109987983
PROGRAMA 2017	BANCOMER	109988653
PROGRAMA 2016	BANCOMER	103744434
PROGRAMA 2016	BANCOMER	103744493
PROGRAMA 2016	BANCOMER	103744728
PROGRAMA 2016	BANCOMER	103744124
PROGRAMA 2016	BANCOMER	104268067
PROGRAMA 2017	BANCOMER	107955936
PROGRAMA 2015	BANCOMER	198145156
FONDO 2014	BANCOMER	194392876
PROGRAMA 2017	BANAMEX	14282009
PROGRAMA 2017	BANAMEX	14282017
PROGRAMA 2017	BANAMEX	14282025
PROGRAMA 2017	BANAMEX	14282033
PROGRAMA 2017	BANAMEX	14282041
PROGRAMA 2017	BANAMEX	14282092
PROGRAMA 2017	BANAMEX	14282084
PROGRAMA 2017	BANAMEX	14282076
PROGRAMA 2017	BANAMEX	14282114
PROGRAMA 2017	BANAMEX	14282106
PROGRAMA 2017	BANAMEX	14282068





GOBIERNO DEL ESTADO DE VERACRUZ DE IGNACIO DE LA LLAVE
CUARTO INFORME TRIMESTRAL DEL GASTO PÚBLICO 2017
Relación de Esquemas Bursátiles y de Coberturas Financieras
Al 31 de Diciembre de 2017
(Pesos)

Ente Público:

COLEGIO DE EDUCACIÓN PROFESIONAL TÉCNICA DEL ESTADO DE VERACRUZ

NO APLICA

ELABORÓ


C. P. LORENA FIGUEROA SALDIVAR
JEFE DE PROYECTO

REVISÓ


LIC. ADOLFO FERNÁNDEZ TREJO
SUBCOORDINADOR ADMINISTRATIVO

AUTORIZÓ


MTRO. ERNESTO IBARRA GÓMEZ
DIRECTOR GENERAL