

30 GOBIERNO DEL ESTADO DE VERACRUZ DE IGNACIO DE LLAVE
COLEGIO DE EDUCACION PROFESIONAL TECNICA DEL ESTADO DE VERAC

ESTADO ANALITICO DEL ACTIVO DEL 01 ENERO AL 31 DE MARZO DE 2016

PAGINA: 1
 FECHA: 08/04/2016

CUENTA	DESCRIPCION	SALDO INICIAL AL 01-ENE	DEBE	MOVIMIENTOS HABER	SALDO FINAL AL 31/MAR	FLUJO DEL PERIODO
1-0-0-0-0000-0000	ACTIVO					
1-1-0-0-0000-0000	ACTIVO CROJLANTE					
1-1-1-0-0000-0000	EFFECTIVO Y EQUIVALENTES					
1-1-1-3-0000-0000	BANCOS DEPENDENCIAS Y OTROS					
1-1-1-3-1001-0000	BBVA BANCOMER, S.A.	191,558.18	0.00	0.00	191,558.18	0.00
1-1-1-3-1001-0110	04523025275 GASTOS DE OPERACION	35,470.54	0.91	0.62	35,470.54	0.29
1-1-1-3-1001-0112	15767100 CAPITULO 1000 FAETA	1,678.45	10,654.53	12,149.70	183.28	-1,495.17
1-1-1-3-1001-0115	0188857261 DISPONIBILIDADES ING PROPIOS	439,898.19	7.59	439,905.78	0.00	-439,898.19
1-1-1-3-1001-0306	0192487853 RAMO 11 AÑO 2012	2.46	0.07	2.53	0.00	-2.46
1-1-1-3-1001-0330	0194362736 GASTOS DE OPERACION	9.67	0.00	0.00	9.67	0.00
1-1-1-3-1001-0331	0194392876 CAPITULO 100 FAETA	91,373.85	16,275,794.37	16,314,279.30	52,888.92	-38,484.93
1-1-1-3-1001-0358	0198144591 FAETA 2015 NOMINA	181,202.87	2,523,214.22	278,888.22	2,425,528.87	2,244,326.00
1-1-1-3-1001-0359	0198144907 GASTOS INGRESOS PROPIOS	11,417,816.46	4,201,493.26	15,227,171.13	392,138.59	-11,025,677.87
1-1-1-3-1001-0360	0198145156 FAETA 2015 RECEPTORA	360,032.34	566,725.99	228,508.52	698,249.81	338,217.47
1-1-1-3-1001-0361	0198145407 INGRESOS PROPIOS RECEPTORA	3.78	4.06	7.84	0.00	-3.78
1-1-1-3-1001-0362	0198145636 FAETA 2015 GOTOS DE OPERACION	4,433,885.49	4,159,955.03	8,593,840.52	0.00	-4,433,885.49
1-1-1-3-1001-0367	0198449244 RECEPTORA ING PROPIOS 2015	3.00	71.22	74.22	0.00	-3.00
1-1-1-3-1001-0374	0198792364 FAETA 2015 NO REGULARIZABLE	4,096,328.96	3,855,523.65	7,951,852.61	0.00	-4,096,328.96
1-1-1-3-1001-0375	0198792488 ING. PROPIOS DIV. (PEM)	2,042.24	23,796.08	15,648.04	10,190.28	8,148.04
1-1-1-3-1001-0376	0198792836 ING. PROPIOS BECAS 2015	0.00	5,759,543.70	5,594,190.03	165,353.67	165,353.67
1-1-1-3-1001-0421	0103744434 GASTOS INGRESOS PROPIOS 2016	0.00	1,991,134.99	1,808,484.75	182,650.24	182,650.24
1-1-1-3-1001-0422	0103744787 FAETA GASTOS 2016	0.00	515,325.80	180,188.98	335,136.82	335,136.82
1-1-1-3-1001-0423	0103744493 RECEPTORA CAPACITACION 2016	0.00	54,310,360.57	40,583,575.36	13,726,785.21	13,726,785.21
1-1-1-3-1001-0424	0103744728 RECEPTORA FAETA 2016	0.00	45,851,401.94	45,663,722.03	187,679.91	187,679.91
1-1-1-3-1001-0425	0103744124 NOMINA FAETA 2016	0.00	10,158,225.98	2,500,000.00	7,658,225.98	7,658,225.98
1-1-1-3-1001-0426	0104268067 ING PROPIOS RECEPTORA 2016	0.00	890.23	0.00	890.23	890.23
1-1-1-3-1001-0427	0101268075 PRODUCTOS FINANCIEROS	21,251,306.19	150,204,124.19	145,392,490.18	26,062,940.20	4,811,634.01
TOTAL BBVA BANCOMER, S.A.						
1-1-1-3-1002-0000	BANAMEX, S.A.	23,323.68	16.02	0.00	23,339.70	16.02
1-1-1-3-1002-0136	6788493 CAP. 1000 FAETA	95,240.23	81.77	3,480.00	91,842.00	-3,398.23
1-1-1-3-1002-0137	6789767 GASTOS DE OPERACION ING PROPIOS	118,563.91	97.79	3,480.00	115,181.70	-3,382.21
TOTAL BANAMEX, S.A.						
TOTAL BANCOS DEPENDENCIAS Y OTROS						
1-1-1-4-0000-0000	INVERSIONES TEMPORALES (HASTA 3 MESES)	21,369,870.10	150,204,221.98	145,395,970.18	26,178,121.90	4,808,251.80
TOTAL INVERSIONES TEMPORALES (HASTA 3 MESES)						
TOTAL EFFECTIVO Y EQUIVALENTES						
1-1-2-0-0000-0000	DERECHOS A RECIBIR EFFECTIVO O EQUIVALENT	21,369,870.10	150,204,221.98	145,395,970.18	26,178,121.90	4,808,251.80
1-1-2-2-0000-0000	CUENTAS POR COBRAR A CORTO PLAZO					
1-1-2-2-0001-0000	CUENTAS POR COBRAR POR VENTA DE BIENES Y	13,441.00	546,479.22	559,920.22	0.00	-13,441.00
1-1-2-2-0001-0005	CUENTAS POR COBRAR POR VENTA DE BIENES Y	0.00	0.00	0.00	0.00	0.00
1-1-2-2-0001-0006	CUENTAS POR COBRAR MINIST. ESTATAL 2013	0.00	546,479.22	559,920.22	0.00	-13,441.00
TOTAL CUENTAS POR COBRAR POR VENTA DE BIENES Y						
1-1-2-2-0006-0000	CUENTAS POR COBRAR A ENTIDADES FEDERATIV					
1-1-2-2-0006-0001	SECRETARIA DE FINANZAS Y PLANEACION 2011	0.00	0.00	0.00	0.00	0.00
1-1-2-2-0006-0002	CONVENIOS FEDERALES 2011 Y ANTERIORES	0.00	0.00	0.00	0.00	0.00
1-1-2-2-0006-0003	SECRETARIA DE FINANZAS Y PLANEACION	10,461,584.39	54,310,104.00	58,511,089.49	6,260,598.90	-4,200,985.49
1-1-2-2-0006-0004	CONVENIOS FEDERALES	0.00	0.00	0.00	0.00	0.00
TOTAL CUENTAS POR COBRAR A ENTIDADES FEDERATIV						
1-1-2-3-0000-0000	DEUDORES DIVERSOS POR COBRAR A CORTO PLAZO	10,461,584.39	54,310,104.00	58,511,089.49	6,260,598.90	-4,200,985.49
1-1-2-3-0001-0000	DEUDORES DIVERSOS POR COBRAR A CORTO PLAZO	10,475,025.39	54,856,583.22	59,071,009.71	6,260,598.90	-4,214,426.49
1-1-2-3-0001-0001	DEUDORES DIVERSOS-ORGANISMOS PÚBLICOS	0.00	607,452.24	386,880.26	220,571.98	220,571.98
1-1-2-3-0001-0003	SUJETOS A COMPRAR GTO CORRIENTE	0.00	656,470.81	88,578.35	567,892.46	567,892.46
1-1-2-3-0001-0004	FUNCIONARIOS Y EMPLEADOS	45,231.56	17,917.78	52,835.40	10,313.94	-34,917.62
1-1-2-3-0001-0004	DEUDORES DIVERSOS VARIOS	45,231.56	1,281,840.83	528,294.01	798,778.38	753,546.82
TOTAL DEUDORES DIVERSOS POR COBRAR A CORTO PLAZO						
1-1-2-4-0000-0000	INGRESOS POR RECUPERAR A CORTO PLAZO	45,231.56	1,281,840.83	528,294.01	798,778.38	753,546.82
1-1-2-4-0001-0000	CONTRIBUCIONES POR COBRAR					



ESTADO ANALITICO DEL ACTIVO DEL 01 ENERO AL 31 DE MARZO DE 2016

CUENTA	DESCRIPCION	MOVIMIENTOS		FLUJO DEL PERIODO		
		SALDO INICIAL AL 01-ENE	DEBE		HABER	SALDO FINAL AL 31/MAR
1-1-2-4-0001-0001	IMPUESTOS POR COBRAR	3,384.54	63,504.14	41,697.54	25,191.14	21,806.60
1-1-2-4-0001-0008	OTROS INGRESOS Y BENEFICIOS	159,760.00	13,415,456.61	13,575,216.61	0.00	-159,760.00
	TOTAL CONTRIBUCIONES POR COBRAR	163,144.54	13,478,960.75	13,616,914.15	25,191.14	-137,953.40
	TOTAL INGRESOS POR RECUPERAR A CORTO PLAZO	163,144.54	13,478,960.75	13,616,914.15	25,191.14	-137,953.40
	TOTAL DERECHOS A RECIBIR EFECTIVO O EQUIVALENT	10,683,401.49	69,617,384.80	73,216,217.87	7,084,568.42	-3,598,833.07
	TOTAL ACTIVO CIRCULANTE	32,053,271.59	219,821,606.78	218,612,188.05	33,262,690.32	1,209,418.73
1-2-0-0-0000-0000	ACTIVO NO CIRCULANTE					
1-2-3-0-0000-0000	BIENES INMUEBLES, INFRAESTRUCTURA Y CONS					
1-2-3-1-0000-0000	TERRENOS					
1-2-3-1-1581-0000	TERRENOS					
1-2-3-1-1581-0002	TERRENOS PARA LA CONSTRUCCION DE INMUEBL					
	TOTAL TERRENOS	4,243,082.68	0.00	0.00	4,243,082.68	0.00
	TOTAL TERRENOS	4,243,082.68	0.00	0.00	4,243,082.68	0.00
1-2-3-3-0000-0000	EDIFICIOS NO HABITACIONALES					
1-2-3-3-1583-0000	EDIFICIOS NO RESIDENCIALES					
1-2-3-3-1583-0001	ADQUISICION DE EDIFICIOS Y LOCALES					
	TOTAL EDIFICIOS NO RESIDENCIALES	31,209,744.59	0.00	0.00	31,209,744.59	0.00
	TOTAL EDIFICIOS NO HABITACIONALES	31,209,744.59	0.00	0.00	31,209,744.59	0.00
1-2-4-0-0000-0000	BIENES MUEBLES					
1-2-4-1-0000-0000	MOBILIARIO Y EQUIPO DE ADMINISTRACION					
1-2-4-1-1511-0000	MUEBLES DE OFICINA Y ESTANTERIA					
1-2-4-1-1511-0001	MOBILIARIO Y EQUIPO DE OFICINA					
	TOTAL MUEBLES DE OFICINA Y ESTANTERIA	182,047.38	0.00	0.00	182,047.38	0.00
1-2-4-1-2512-0000	MUEBLES, EXCEPTO DE OFICINA Y ESTANTERIA					
1-2-4-1-2512-0001	OTROS MUEBLES					
	TOTAL MUEBLES, EXCEPTO DE OFICINA Y ESTANTERIA	182,047.38	0.00	0.00	182,047.38	0.00
1-2-4-1-3515-0000	EQUIPO DE COMPUTO Y DE TECNOLOGIAS DE LA					
1-2-4-1-3515-0001	BIENES INFORMATICOS					
	TOTAL EQUIPO DE COMPUTO Y DE TECNOLOGIAS DE LA	16,080,127.58	0.00	0.00	16,080,127.58	0.00
	TOTAL MOBILIARIO Y EQUIPO DE ADMINISTRACION	16,080,127.58	0.00	0.00	16,080,127.58	0.00
1-2-4-2-0000-0000	MOBILIARIO Y EQUIPO EDUCACIONAL RECREATI					
1-2-4-2-1521-0000	EQUIPO AUDIOVISUAL					
1-2-4-2-1521-0001	EQUIPO AUDIOVISUAL					
	TOTAL EQUIPO AUDIOVISUAL	2,885,055.03	0.00	0.00	2,885,055.03	0.00
1-2-4-2-2522-0000	APARATOS DEPORTIVOS					
1-2-4-2-2522-0001	EQUIPOS DEPORTIVOS					
	TOTAL APARATOS DEPORTIVOS	2,999.99	0.00	0.00	2,999.99	0.00
1-2-4-2-3523-0000	CAMARAS FOTOGRAFICAS Y DE VIDEO					
1-2-4-2-3523-0001	EQUIPO FOTOGRAFICO					
	TOTAL CAMARAS FOTOGRAFICAS Y DE VIDEO	169,494.86	0.00	0.00	169,494.86	0.00
1-2-4-2-9529-0000	OTRO MOBILIARIO Y EQUIPO EDUCACIONAL Y R					
1-2-4-2-9529-0001	EQUIPOS RECREATIVOS					
1-2-4-2-9529-0002	INSTRUMENTOS MUSICALES					
1-2-4-2-9529-0003	MUEBLES ESCOLARES					
	TOTAL OTRO MOBILIARIO Y EQUIPO EDUCACIONAL Y R	7,511,596.68	0.00	0.00	7,511,596.68	0.00
	TOTAL MOBILIARIO Y EQUIPO EDUCACIONAL RECREAT	10,569,146.56	0.00	0.00	10,569,146.56	0.00
1-2-4-4-0000-0000	EQUIPO DE TRANSPORTE					
1-2-4-4-1541-0000	AUTOMOVILES Y EQUIPO TERRESTRES					
1-2-4-4-1541-0003	VEHICULOS TERRESTRES PARA SERVICIOS ADMIN					
	TOTAL AUTOMOVILES Y EQUIPO TERRESTRES	5,153,193.39	0.00	0.00	5,153,193.39	0.00
1-2-4-6-0000-0000	MAQUINARIA, OTROS EQUIPOS Y HERRAMIENTAS					
1-2-4-6-4564-0000	SISTEMA DE AIRE ACONDICIONADO, CALEFACCF					
1-2-4-6-4564-0001	SISTEMA DE AIRE ACONDICIONADO, CALEFACCF					
	TOTAL SISTEMA DE AIRE ACONDICIONADO, CALEFACCF	1,632,558.20	0.00	0.00	1,632,558.20	0.00
1-2-4-6-5565-0000	EQUIPO DE COMUNICACION Y TELECOMUNICACI					
1-2-4-6-5565-0001	EQUIPOS Y APARATOS DE COMUNICACIONES Y T					
	TOTAL EQUIPO DE COMUNICACION Y TELECOMUNICACI	4,808,552.77	0.00	0.00	4,808,552.77	0.00




30 GOBIERNO DEL ESTADO DE VERACRUZ DE IGNACIO DE Llave
COLEGIO DE EDUCACION PROFESIONAL TECNICA DEL ESTADO DE VERACRUZ
ESTADO ANALITICO DEL ACTIVO DEL 01 ENERO AL 31 DE MARZO DE 2016

PAGINA: 3

FECHA: 08/04/2016

CUENTA	DESCRIPCION	SALDO INICIAL AL 01-ENE	MOVIMIENTOS DEBE	HABER	SALDO FINAL AL 31/MAR	FLUJO DEL PERIODO
1-2-4-6-5640-0000	SISTEMA DE AIRE ACONDICIONADO , CALEFACC	0.00	0.00	0.00	0.00	0.00
1-2-4-6-5640-0001	SISTEMA DE AIRE ACONDICIONADO , CALEFACC	0.00	0.00	0.00	0.00	0.00
TOTAL SISTEMA DE AIRE ACONDICIONADO , CALEFACC		0.00	0.00	0.00	0.00	0.00
1-2-4-6-5670-0000	HERRAMIENTAS Y MAQUINAS-HERRAMIENTA	0.00	0.00	0.00	0.00	0.00
1-2-4-6-5670-0001	MAQUINARIA Y EQUIPO PARA TALLERES	0.00	0.00	0.00	0.00	0.00
1-2-4-6-5670-0002	HERAMIENTAS Y MAQUINAS-HERRAMIENTAS	0.00	0.00	0.00	0.00	0.00
TOTAL HERRAMIENTAS Y MAQUINAS-HERRAMIENTA		0.00	0.00	0.00	0.00	0.00
1-2-4-6-6566-0000	EQUIPOS DE GENERACION ELECTRICA APARATOS	6,847.00	0.00	0.00	6,847.00	0.00
1-2-4-6-6566-0001	MAQUINARIA Y EQUIPO ELECTRICO Y ELECTRON	6,847.00	0.00	0.00	6,847.00	0.00
TOTAL EQUIPOS DE GENERACION ELECTRICA APARATOS		6,847.00	0.00	0.00	6,847.00	0.00
1-2-4-6-7567-0000	HERRAMIENTAS Y MAQUINAS-HERRAMIENTA	61,915,814.50	0.00	0.00	61,915,814.50	0.00
1-2-4-6-7567-0001	MAQUINARIA Y EQUIPO PARA TALLERES	61,915,814.50	0.00	0.00	61,915,814.50	0.00
TOTAL HERRAMIENTAS Y MAQUINAS-HERRAMIENTA		61,915,814.50	0.00	0.00	61,915,814.50	0.00
1-2-4-6-9569-0000	OTROS BIENES MUEBLES	0.00	0.00	0.00	0.00	0.00
1-2-4-6-9569-0006	OTROS BIENES MUEBLES	0.00	0.00	0.00	0.00	0.00
TOTAL OTROS BIENES MUEBLES		0.00	0.00	0.00	0.00	0.00
TOTAL BIENES MUEBLES		68,363,772.47	0.00	0.00	68,363,772.47	0.00
TOTAL BIENES MUEBLES		108,501,669.73	6,764.99	2,124.99	108,506,309.73	4,640.00
1-2-5-0-0000-0000	ACTIVOS INTANGIBLES					
1-2-5-1-0000-0000	SOFTWARE	2,050,664.22	0.00	0.00	2,050,664.22	0.00
1-2-5-1-1591-0000	SOFTWARE	2,050,664.22	0.00	0.00	2,050,664.22	0.00
1-2-5-1-1591-0001	SOFTWARE	2,050,664.22	0.00	0.00	2,050,664.22	0.00
TOTAL SOFTWARE		2,050,664.22	0.00	0.00	2,050,664.22	0.00
1-2-5-2-0000-0000	PATENTES	82,133.43	0.00	0.00	82,133.43	0.00
1-2-5-2-1592-0000	PATENTES	82,133.43	0.00	0.00	82,133.43	0.00
1-2-5-2-1592-0001	PATENTES	82,133.43	0.00	0.00	82,133.43	0.00
TOTAL PATENTES		82,133.43	0.00	0.00	82,133.43	0.00
1-2-5-4-0000-0000	LICENCIAS	500,583.76	362,161.11	0.00	862,744.87	362,161.11
1-2-5-4-1597-0000	LICENCIAS INFORMÁTICAS E INTELECTUALES	500,583.76	362,161.11	0.00	862,744.87	362,161.11
1-2-5-4-1597-0001	LICENCIAS INFORMÁTICAS E INTELECTUALES	500,583.76	362,161.11	0.00	862,744.87	362,161.11
TOTAL LICENCIAS INFORMÁTICAS E INTELECTUALES		2,633,381.41	362,161.11	0.00	2,995,542.52	362,161.11
TOTAL LICENCIAS		500,583.76	362,161.11	0.00	862,744.87	362,161.11
TOTAL LICENCIAS		500,583.76	362,161.11	0.00	862,744.87	362,161.11
TOTAL ACTIVOS INTANGIBLES		146,587,878.41	368,926.10	2,124.99	146,954,679.52	366,801.11
1-2-6-0-0000-0000	DEPRECIACION, DETERIORO Y AMORTIZACION A	178,641,150.00	220,190,532.88	218,614,313.04	180,217,369.84	1,576,219.84
1-2-6-1-0000-0000	DEPRECIACION A CUMULADA DE BIENES INMUEBL					
1-2-6-1-5830-0000	EDIFICIOS NO RESIDENCIALES	0.00	0.00	0.00	0.00	0.00
1-2-6-1-5830-0001	ADQUISICION DE EDIFICIOS Y LOCALES	0.00	0.00	0.00	0.00	0.00
TOTAL EDIFICIOS NO RESIDENCIALES		0.00	0.00	0.00	0.00	0.00
TOTAL DEPRECIACION ACUMULADA DE BIENES INMUEBL		0.00	0.00	0.00	0.00	0.00
1-2-6-3-0000-0000	DEPRECIACION A CUMULADA DE BIENES MUEBLES	0.00	0.00	0.00	0.00	0.00
1-2-6-5-0000-0000	AMORTIZACION ACUMULADA DE BIENES INTANG	0.00	0.00	0.00	0.00	0.00
TOTAL DEPRECIACION, DETERIORO Y AMORTIZACION A		146,587,878.41	368,926.10	2,124.99	146,954,679.52	366,801.11
TOTAL ACTIVO NO CIRCULANTE		178,641,150.00	220,190,532.88	218,614,313.04	180,217,369.84	1,576,219.84
TOTAL ACTIVO						


"BAJO PROTESTA DE DECIR VERDAD DECLARAMOS QUE LOS ESTADOS FINANCIEROS Y SUS NOTAS, SON RAZONA BLEMENTE CORRECTOS Y SON RESPONSABILIDAD DEL EMISOR"




30 GOBIERNO DEL ESTADO DE VERACRUZ DE IGNACIO DE LLAVE
 COLEGIO DE EDUCACION PROFESIONAL TECNICA DEL ESTADO DE VERAC

ESTADO ANALITICO DEL ACTIVO DEL 01 ENERO AL 31 DE MARZO DE 2016

CUENTA	DESCRIPCION	SALDO INICIAL AL 01-ENE	MOVIMIENTOS DEBE	HABER	SALDO FINAL AL 31/MAR	FLUJO DEL PERIODO
--------	-------------	----------------------------	---------------------	-------	--------------------------	----------------------

ELABORÓ
 JEFE DE PROYECTO

 C.P. LORENA FIGUEROA SALDIVAR

VERIFICÓ
 SUBCOORDINADORA ADMINISTRATIVO

 LIC. DAVID CARDENAS LÓPEZ

AUTORIZÓ
 DIRECTOR GENERAL

 LIC. FEDERICO MÁRQUEZ PÉREZ