


**30 GOBIERNO DEL ESTADO DE VERACRUZ DE IGNACIO DE LA LLAVE**  
**COLEGIO DE EDUCACION PROFESIONAL TECNICA DEL ESTADO DE VERAC**

PAGINA: 1

FECHA: 19/02/2016

**ESTADO ANALITICO DEL ACTIVO DEL 01 ENERO AL 31 DE ENERO DE 2016**

CUENTA	DESCRIPCION	SALDO INICIAL AL 01-ENE	MOVIMIENTOS DEBE	HABER	SALDO FINAL AL 31/ENE	FLUJO DEL PERIODO
1-0-0-0-0000-0000	ACTIVO					
1-1-0-0-0000-0000	ACTIVO CROJULANTE					
1-1-1-0-0000-0000	EFFECTIVO Y EQUIVALENTES					
1-1-1-3-0000-0000	BANCOS DEPENDENCIAS Y OTROS					
1-1-1-3-1001-0000	BANAMEX, S.A.	191,558.18	0.00	0.00	191,558.18	0.00
1-1-1-3-1001-0110	04523025275 GASTOS DE OPERACION	0.00	0.00	0.00	0.00	0.00
1-1-1-3-1001-0111	0188856958 RECURSOS RAMO 11	0.00	0.00	0.00	0.00	0.00
1-1-1-3-1001-0112	15767100 CAPITULO 1000 FAETA	35,470.25	0.31	0.00	35,470.56	0.31
1-1-1-3-1001-0113	0183885925 CONCENTRADORA ING PROPIOS	0.00	0.00	0.00	0.00	0.00
1-1-1-3-1001-0114	0183885607 FAETA GASTOS DE OPERACION	0.00	0.00	0.00	0.00	0.00
1-1-1-3-1001-0115	0188857261 DISPONIBILIDADES ING PROPIOS	1,678.45	8,546.21	0.00	10,224.66	8,546.21
1-1-1-3-1001-0306	0192487853 RAMO 11 AÑO 2012	439,898.19	4.17	439,898.19	4.17	-439,894.02
1-1-1-3-1001-0307	0192488132 RAMO 33 AÑO 2012	0.00	0.00	0.00	0.00	0.00
1-1-1-3-1001-0308	0192488175 RENDIMIENTOS FAETA 2012	0.00	0.00	0.00	0.00	0.00
1-1-1-3-1001-0309	0192487705 DISP ING PROPIOS 2012	0.00	0.00	0.00	0.00	0.00
1-1-1-3-1001-0329	0194391985 CAPITULO 1000 FAETA	0.00	0.00	0.00	0.00	0.00
1-1-1-3-1001-0330	0194362736 GASTOS DE OPERACION	2.46	0.00	0.00	2.46	0.00
1-1-1-3-1001-0331	0194392876 CAPITULO 100 FAETA	9.67	0.00	0.00	9.67	0.00
1-1-1-3-1001-0332	0195634369 FAETA 2010	0.00	0.00	0.00	0.00	0.00
1-1-1-3-1001-0333	0195634598 FAETA 2008	0.00	0.00	0.00	0.00	0.00
1-1-1-3-1001-0358	0198144591 FAETA 2015 NOMINA	91,373.85	12,875,686.54	12,437,952.37	529,108.02	437,734.17
1-1-1-3-1001-0359	0198144907 GASTOS INGRESOS PROPIOS	181,202.87	2,509,066.61	172,883.88	2,517,385.60	2,336,182.73
1-1-1-3-1001-0360	0198145156 FAETA 2015 RECEPTORA	11,417,816.46	4,201,276.24	11,100,000.00	4,519,092.70	-6,898,723.76
1-1-1-3-1001-0361	0198145407 INGRESOS PROPIOS RECEPTORA	360,032.34	552,314.71	70,000.00	842,347.05	482,314.71
1-1-1-3-1001-0362	0198145636 FAETA 2015 GROS DE OPERACION	3.78	0.00	0.00	3.78	0.00
1-1-1-3-1001-0367	0198449244 RECEPTORA ING PROPIOS 2015	4,433,885.49	4,159,839.00	8,576,814.06	16,910.43	-4,416,975.06
1-1-1-3-1001-0374	0198792364 FAETA 2015 NO REGULARIZABLE	3.00	0.00	0.00	3.00	0.00
1-1-1-3-1001-0375	0198792488 ING. PROPIOS DIV. (PEM)	4,096,328.96	3,830,444.71	4,165,798.87	3,760,974.80	-335,354.16
1-1-1-3-1001-0376	0198792836 ING. PROPIOS BECAS 2015	2,042.24	0.04	2,037.00	5.28	-2,036.96
1-1-1-3-1001-0421	0103744434 GASTOS INGRESOS PROPIOS 2016	0.00	3,208,118.11	146,548.52	3,061,569.59	3,061,569.59
1-1-1-3-1001-0422	0103744787 FAETA GASTOS 2016	0.00	698,012.00	249,962.60	448,049.40	448,049.40
1-1-1-3-1001-0423	0103744493 RECEPTORA CAPACITACION 2016	0.00	36,549.00	3,924.71	32,624.29	32,624.29
1-1-1-3-1001-0424	0103744728 RECEPTORA FAETA 2016	0.00	17,799,014.51	11,998,011.00	5,801,003.51	5,801,003.51
1-1-1-3-1001-0425	0103744124 NOMINA FAETA 2016	0.00	15,300,000.00	14,809,271.44	490,728.56	490,728.56
TOTAL BVVA BANCOMER, S.A.		21,251,306.19	65,178,872.16	64,173,102.64	22,257,075.71	1,005,769.52
1-1-1-3-1002-0000	BANAMEX, S.A.					
1-1-1-3-1002-0136	6788493 CAP. 1000 FAETA	23,323.68	4.93	0.00	23,328.61	4.93
1-1-1-3-1002-0137	6789767 GASTOS DE OPERACION ING PROPIOS	95,240.23	25.19	0.00	95,265.42	25.19
TOTAL BANAMEX, S.A.		118,563.91	30.12	0.00	118,594.03	30.12
TOTAL BANCOS DEPENDENCIAS Y OTROS		21,369,870.10	65,178,902.28	64,173,102.64	22,375,669.74	1,005,799.64
1-1-1-4-0000-0000	INVERSIONES TEMPORALES (HASTA 3 MESES)					
1-1-1-4-0001-0000	INVERSION EN MONEDA NACIONAL A CORTO PLAZO					
1-1-1-4-0001-0100	2045613604 INVERSION ING. PROPIOS 2015	0.00	0.00	0.00	0.00	0.00
TOTAL INVERSION EN MONEDA NACIONAL A CORTO PLAZO		0.00	0.00	0.00	0.00	0.00
TOTAL INVERSIONES TEMPORALES (HASTA 3 MESES)		0.00	0.00	0.00	0.00	0.00
TOTAL EFFECTIVO Y EQUIVALENTES		21,369,870.10	65,178,902.28	64,173,102.64	22,375,669.74	1,005,799.64
1-1-2-0-0000-0000	DERECHOS A RECIBIR EFFECTIVO O EQUIVALENTE					
1-1-2-2-0000-0000	CUENTAS POR COBRAR A CORTO PLAZO					
1-1-2-2-0001-0000	CUENTAS POR COBRAR POR VENTA DE BIENES Y					
1-1-2-2-0001-0005	CUENTAS POR COBRAR POR VENTA DE BIENES Y	13,441.00	52,029.00	56,829.00	8,641.00	-4,800.00
1-1-2-2-0001-0006	CUENTAS POR COBRAR MINIST. ESTATAL 2013	0.00	0.00	0.00	0.00	0.00
TOTAL CUENTAS POR COBRAR POR VENTA DE BIENES Y		13,441.00	52,029.00	56,829.00	8,641.00	-4,800.00
1-1-2-2-0006-0000	CUENTAS POR COBRAR A ENTIDADES FEDERATIVAS					
1-1-2-2-0006-0001	SECRETARIA DE FINANZAS Y PLANEACION 2011	0.00	0.00	0.00	0.00	0.00
1-1-2-2-0006-0002	CONVENIOS FEDERALES 2011 Y ANTERIORES	0.00	0.00	0.00	0.00	0.00
1-1-2-2-0006-0003	SECRETARIA DE FINANZAS Y PLANEACION	10,461,584.39	17,799,014.51	22,000,000.00	6,260,598.90	-4,200,985.49
1-1-2-2-0006-0004	CONVENIOS FEDERALES	0.00	0.00	0.00	0.00	0.00
TOTAL CUENTAS POR COBRAR A ENTIDADES FEDERATIVAS		10,461,584.39	17,799,014.51	22,000,000.00	6,260,598.90	-4,200,985.49
TOTAL CUENTAS POR COBRAR A CORTO PLAZO		10,475,025.39	17,851,043.51	22,056,829.00	6,269,239.90	-4,205,785.49



**30 GOBIERNO DEL ESTADO DE VERACRUZ DE IGNACIO DE LA LLAVE**  
**COLEGIO DE EDUCACION PROFESIONAL TECNICA DEL ESTADO DE VERAC**

PAGINA: 2


FECHA: 19/02/2016

**ESTADO ANALITICO DEL ACTIVO DEL 01 ENERO AL 31 DE ENERO DE 2016**

CUENTA	DESCRIPCION	SALDO INICIAL AL 01-ENE	MOVIMIENTOS DEBE	HABER	SALDO FINAL AL 31/ENE	FLUJO DEL PERIODO
1-1-2-3-0000-0000	DEUDORES DIVERSOS POR COBRAR A CORTO PLAZO					
1-1-2-3-0001-0000	DEUDORES DIVERSOS-ORGANISMOS PUBLICOS					
1-1-2-3-0001-0001	SUJETOS A COMPROBAR GTO CORRIENTE	0.00	112,211.38	19,540.41	92,670.97	92,670.97
1-1-2-3-0001-0003	FUNCIONARIOS Y EMPLEADOS	0.00	120,688.00	2,000.00	118,688.00	118,688.00
1-1-2-3-0001-0004	DEUDORES DIVERSOS VARIOS	45,231.56	17,788.81	49,627.70	13,392.67	-31,838.89
TOTAL DEUDORES DIVERSOS-ORGANISMOS PUBLICOS		45,231.56	250,688.19	71,168.11	224,751.64	179,520.08
1-1-2-4-0000-0000	INGRESOS POR COBRAR A CORTO PLAZO					
1-1-2-4-0001-0000	INGRESOS POR RECUPERAR A CORTO PLAZO					
1-1-2-4-0001-0001	CONTRIBUCIONES POR COBRAR	3,384.54	18,304.79	3,384.54	18,304.79	14,920.25
1-1-2-4-0001-0008	IMPUESTOS POR COBRAR	159,760.00	3,208,603.29	3,368,363.29	0.00	-159,760.00
TOTAL INGRESOS POR COBRAR		163,144.54	3,226,908.08	3,371,747.83	18,304.79	-144,839.75
TOTAL INGRESOS POR RECUPERAR A CORTO PLAZO		163,144.54	3,226,908.08	3,371,747.83	18,304.79	-144,839.75
TOTAL DERECHOS A RECIBIR EFECTIVO O EQUIVALENTE		10,683,401.49	21,328,639.78	25,499,744.94	6,512,296.33	-4,171,105.16
TOTAL ACTIVO CIRCULANTE		32,053,271.59	86,507,542.06	89,672,847.58	28,887,966.07	-3,165,305.52
1-2-3-0-0000-0000	ACTIVO NO CIRCULANTE					
1-2-3-0-0000-0000	BIENES INMUEBLES, INFRAESTRUCTURA Y CONS					
1-2-3-1-0000-0000	TERRENOS					
1-2-3-1-1581-0002	TERRENOS PARA LA CONSTRUCCION DE INMUEBL	4,243,082.68	0.00	0.00	4,243,082.68	0.00
TOTAL TERRENOS		4,243,082.68	0.00	0.00	4,243,082.68	0.00
TOTAL TERRENOS		4,243,082.68	0.00	0.00	4,243,082.68	0.00
1-2-3-3-1583-0000	EDIFICIOS NO HABITACIONALES					
1-2-3-3-1583-0001	EDIFICIOS NO RESIDENCIALES	31,209,744.59	0.00	0.00	31,209,744.59	0.00
1-2-3-3-1583-0001	ADQUISICION DE EDIFICIOS Y LOCALES	31,209,744.59	0.00	0.00	31,209,744.59	0.00
TOTAL EDIFICIOS NO RESIDENCIALES		31,209,744.59	0.00	0.00	31,209,744.59	0.00
TOTAL EDIFICIOS NO HABITACIONALES		31,209,744.59	0.00	0.00	31,209,744.59	0.00
TOTAL BIENES INMUEBLES, INFRAESTRUCTURA Y CONS		35,452,827.27	0.00	0.00	35,452,827.27	0.00
1-2-4-0-0000-0000	BIENES MUEBLES					
1-2-4-1-0000-0000	MOBILIARIO Y EQUIPO DE ADMINISTRACION					
1-2-4-1-1511-0000	MUEBLES DE OFICINA Y ESTANTERIA	8,153,382.35	0.00	0.00	8,153,382.35	0.00
1-2-4-1-1511-0001	MOBILIARIO Y EQUIPO DE OFICINA	8,153,382.35	0.00	0.00	8,153,382.35	0.00
TOTAL MUEBLES DE OFICINA Y ESTANTERIA		16,306,764.70	0.00	0.00	16,306,764.70	0.00
1-2-4-1-2512-0000	MUEBLES, EXCEPTO DE OFICINA Y ESTANTERIA	182,047.38	0.00	0.00	182,047.38	0.00
1-2-4-1-2512-0001	OTROS MUEBLES	182,047.38	0.00	0.00	182,047.38	0.00
TOTAL MUEBLES, EXCEPTO DE OFICINA Y ESTANTERIA		364,094.76	0.00	0.00	364,094.76	0.00
1-2-4-1-3515-0000	EQUIPO DE COMPUTO Y DE TECNOLOGIAS DE LA	16,080,127.58	0.00	0.00	16,080,127.58	0.00
1-2-4-1-3515-0001	BIENES INFORMATICOS	16,080,127.58	0.00	0.00	16,080,127.58	0.00
TOTAL EQUIPO DE COMPUTO Y DE TECNOLOGIAS DE LA		32,160,255.16	0.00	0.00	32,160,255.16	0.00
1-2-4-2-0000-0000	MOBILIARIO Y EQUIPO EDUCACIONAL RECREATI					
1-2-4-2-1521-0000	EQUIPO AUDIOVISUAL	2,885,055.03	0.00	0.00	2,885,055.03	0.00
1-2-4-2-1521-0001	EQUIPO AUDIOVISUAL	2,885,055.03	0.00	0.00	2,885,055.03	0.00
TOTAL EQUIPO AUDIOVISUAL		5,770,110.06	0.00	0.00	5,770,110.06	0.00
1-2-4-2-2522-0000	APARATOS DEPORTIVOS	2,999.99	0.00	0.00	2,999.99	0.00
1-2-4-2-2522-0001	EQUIPOS DEPORTIVOS	2,999.99	0.00	0.00	2,999.99	0.00
TOTAL APARATOS DEPORTIVOS		5,999.98	0.00	0.00	5,999.98	0.00
1-2-4-2-3523-0000	CAMARAS FOTOGRAFICAS Y DE VIDEO					
1-2-4-2-3523-0001	EQUIPO FOTOGRAFICO	169,494.86	0.00	0.00	169,494.86	0.00
TOTAL CAMARAS FOTOGRAFICAS Y DE VIDEO		169,494.86	0.00	0.00	169,494.86	0.00
1-2-4-2-9529-0000	OTRO MOBILIARIO Y EQUIPO EDUCACIONAL Y R					
1-2-4-2-9529-0001	EQUIPOS RECREATIVOS	0.00	0.00	0.00	0.00	0.00
1-2-4-2-9529-0002	INSTRUMENTOS MUSICALES	0.00	0.00	0.00	0.00	0.00
1-2-4-2-9529-0003	MUEBLES ESCOLARES	7,511,596.68	0.00	0.00	7,511,596.68	0.00
TOTAL OTRO MOBILIARIO Y EQUIPO EDUCACIONAL Y R		7,511,596.68	0.00	0.00	7,511,596.68	0.00
TOTAL MOBILIARIO Y EQUIPO EDUCACIONAL RECREATI		10,569,146.56	0.00	0.00	10,569,146.56	0.00
1-2-4-4-0000-0000	EQUIPO DE TRANSPORTE					
1-2-4-4-1541-0000	AUTOMOVILES Y EQUIPO TERRESTRES	5,153,193.39	0.00	0.00	5,153,193.39	0.00
1-2-4-4-1541-0003	VEHICULOS TERRESTRES PARA SERVICIOS ADMN	5,153,193.39	0.00	0.00	5,153,193.39	0.00

## ESTADO ANALITICO DEL ACTIVO DEL 01 ENERO AL 31 DE ENERO DE 2016

CUENTA	DESCRIPCION	SALDO INICIAL AL 01-ENE	DEBE	HABER	SALDO FINAL AL 31/ENE	FLUJO DEL PERIODO
TOTAL AUTOMOVILES Y EQUIPO TERRESTRES						
1-2-4-6-0000-0000	MAQUINARIA, OTROS EQUIPOS Y HERRAMIENTAS	5,153,193.39	0.00	0.00	5,153,193.39	0.00
1-2-4-6-4564-0000	SISTEMA DE AIRE ACONDICIONADO, CALEFACCI	5,153,193.39	0.00	0.00	5,153,193.39	0.00
1-2-4-6-5565-0000	SISTEMA DE AIRE ACONDICIONADO, CALEFACCI	1,632,558.20	0.00	0.00	1,632,558.20	0.00
TOTAL SISTEMA DE AIRE ACONDICIONADO, CALEFACCI		1,632,558.20	0.00	0.00	1,632,558.20	0.00
1-2-4-6-5565-0000	EQUIPO DE COMUNICACION Y TELECOMUNICACI	4,808,552.77	0.00	0.00	4,808,552.77	0.00
1-2-4-6-5565-0001	EQUIPOS Y APARATOS DE COMUNICACIONES Y T	4,808,552.77	0.00	0.00	4,808,552.77	0.00
TOTAL EQUIPO DE COMUNICACION Y TELECOMUNICACI		4,808,552.77	0.00	0.00	4,808,552.77	0.00
1-2-4-6-5640-0000	SISTEMA DE AIRE ACONDICIONADO, CALEFACC	0.00	0.00	0.00	0.00	0.00
1-2-4-6-5640-0001	SISTEMA DE AIRE ACONDICIONADO, CALEFACC	0.00	0.00	0.00	0.00	0.00
TOTAL SISTEMA DE AIRE ACONDICIONADO, CALEFACC		0.00	0.00	0.00	0.00	0.00
1-2-4-6-5670-0000	HERRAMIENTAS Y MAQUINAS-HERRAMIENTA	0.00	0.00	0.00	0.00	0.00
1-2-4-6-5670-0001	MAQUINARIA Y EQUIPO PARA TALLERES	0.00	0.00	0.00	0.00	0.00
1-2-4-6-5670-0002	HERAMIENTAS Y MAQUINAS-HERRAMIENTAS	0.00	0.00	0.00	0.00	0.00
TOTAL HERRAMIENTAS Y MAQUINAS-HERRAMIENTA		0.00	0.00	0.00	0.00	0.00
1-2-4-6-6566-0000	EQUIPOS DE GENERACION ELECTRICA APARATOS	6,847.00	0.00	0.00	6,847.00	0.00
1-2-4-6-6566-0001	MAQUINARIA Y EQUIPO ELECTRICO Y ELECTRON	6,847.00	0.00	0.00	6,847.00	0.00
TOTAL EQUIPOS DE GENERACION ELECTRICA APARATOS		6,847.00	0.00	0.00	6,847.00	0.00
1-2-4-6-7567-0000	HERRAMIENTAS Y MAQUINAS-HERRAMIENTA	61,915,814.50	0.00	0.00	61,915,814.50	0.00
1-2-4-6-7567-0001	MAQUINARIA Y EQUIPO PARA TALLERES	61,915,814.50	0.00	0.00	61,915,814.50	0.00
TOTAL HERRAMIENTAS Y MAQUINAS-HERRAMIENTA		61,915,814.50	0.00	0.00	61,915,814.50	0.00
1-2-4-6-9569-0000	OTROS BIENES MUEBLES	0.00	0.00	0.00	0.00	0.00
1-2-4-6-9569-0006	OTROS BIENES MUEBLES	0.00	0.00	0.00	0.00	0.00
TOTAL OTROS BIENES MUEBLES		0.00	0.00	0.00	0.00	0.00
TOTAL BIENES MUEBLES		68,363,772.47	0.00	0.00	68,363,772.47	0.00
TOTAL MAQUINARIA, OTROS EQUIPOS Y HERRAMIENTAS		108,501,669.73	0.00	0.00	108,501,669.73	0.00
TOTAL BIENES MUEBLES		108,501,669.73	0.00	0.00	108,501,669.73	0.00
1-2-5-0-0000-0000	ACTIVOS INTANGIBLES					
1-2-5-1-0000-0000	SOFTWARE					
1-2-5-1-1591-0000	SOFTWARE	2,050,664.22	0.00	0.00	2,050,664.22	0.00
1-2-5-1-1591-0001	SOFTWARE	2,050,664.22	0.00	0.00	2,050,664.22	0.00
TOTAL SOFTWARE		2,050,664.22	0.00	0.00	2,050,664.22	0.00
1-2-5-2-0000-0000	PATENTES					
1-2-5-2-1592-0000	PATENTES	82,133.43	0.00	0.00	82,133.43	0.00
1-2-5-2-1592-0001	PATENTES	82,133.43	0.00	0.00	82,133.43	0.00
TOTAL PATENTES		82,133.43	0.00	0.00	82,133.43	0.00
1-2-5-4-0000-0000	LICENCIAS					
1-2-5-4-1597-0000	LICENCIAS INFORMATICAS E INTELECTUALES	500,583.76	0.00	0.00	500,583.76	0.00
1-2-5-4-1597-0001	LICENCIAS INFORMATICAS E INTELECTUALES	500,583.76	0.00	0.00	500,583.76	0.00
TOTAL LICENCIAS INFORMATICAS E INTELECTUALES		500,583.76	0.00	0.00	500,583.76	0.00
TOTAL LICENCIAS		500,583.76	0.00	0.00	500,583.76	0.00
TOTAL ACTIVOS INTANGIBLES		2,633,381.41	0.00	0.00	2,633,381.41	0.00
1-2-6-0-0000-0000	DEPRECIACION, DETERIORO Y AMORTIZACION A					
1-2-6-1-0000-0000	DEPRECIACION ACUMULADA DE BIENES INMUEBL					
1-2-6-1-5830-0000	EDIFICIOS NO RESIDENCIALES	0.00	0.00	0.00	0.00	0.00
1-2-6-1-5830-0001	ADQUISICION DE EDIFICIOS Y LOCALES	0.00	0.00	0.00	0.00	0.00
TOTAL EDIFICIOS NO RESIDENCIALES		0.00	0.00	0.00	0.00	0.00
TOTAL DEPRECIACION ACUMULADA DE BIENES INMUEBL		0.00	0.00	0.00	0.00	0.00
1-2-6-3-0000-0000	DEPRECIACION ACUMULADA DE BIENES MUEBLES	0.00	0.00	0.00	0.00	0.00
1-2-6-5-0000-0000	AMORTIZACION ACUMULADA DE ACTIVOS INTANG	0.00	0.00	0.00	0.00	0.00
TOTAL DEPRECIACION, DETERIORO Y AMORTIZACION A		0.00	0.00	0.00	0.00	0.00
TOTAL ACTIVO NO CIRCULANTE		146,587,878.41	86,507,542.06	89,672,847.58	146,587,878.41	0.00
TOTAL ACTIVO		178,641,150.00	86,507,542.06	89,672,847.58	175,475,844.48	-3,165,305.52



**30 GOBIERNO DEL ESTADO DE VERACRUZ DE IGNACIO DE LA LLAVE**  
**COLEGIO DE EDUCACION PROFESIONAL TECNICA DEL ESTADO DE VERAC**

PAGINA: 4


FECHA: 19/02/2016

ESTADO ANALITICO DEL ACTIVO DEL 01 ENERO AL 31 DE ENERO DE 2016

CUENTA	DESCRIPCION	SALDO INICIAL AL 01-ENE	MOVIMIENTOS DEBE	HABER	SALDO FINAL AL 31/ENE	FLUJO DEL PERIODO
--------	-------------	----------------------------	---------------------	-------	--------------------------	----------------------


"BAJO PROTESTA DE DECIR VERDAD DECLARAMOS QUE LOS ESTADOS FINANCIEROS Y SUS NOTAS, SON RAZONABLEMENTE CORRECTOS Y SON RESPONSABILIDAD DEL EMISOR"

ELABORO  
JEFE DE PROYECTO




C.P. LORENA FIGUEROA SALDIVAR

VERIFICO  
SUBCOORDINADOR ADMINISTRATIVO



LIC. DAVID CARDENAS LOPEZ

AUTORIZO  
DIRECTOR GENERAL



LIC. FEDERICO MARQUEZ PÉREZ