

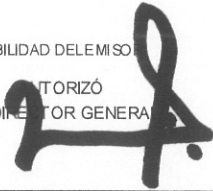


ESTADO DE FLUJOS DE EFECTIVO  
ESTADO DE FLUJO DE EFECTIVO DEL 1 DE ENERO AL 31 DE AGOSTO DE 2016

DESCRIPCION	EJERCICIO ACTUAL		EJERCICIO ANTERIOR	
	PARCIAL	TOTAL	PARCIAL	TOTAL
<b>Flujo de Efectivo de las Actividades de Gestión</b>				
<b>Origen</b>		171,107,756.90		
Impuestos	0.00			
Cuotas y Aportaciones de Seguridad Social	0.00			
Contribuciones de mejoras	0.00			
Derechos	0.00			
Productos de tipo corriente	0.00			
Aprovechamientos de tipo corriente	0.00			
Ingresos por Venta de Bienes y Servicios	1,512,139.28			
Ingresos no Comprendidos en las Fracciones de la Ley de Ingresos Causados en Ejercicios Fiscales Anteriores				
Pendientes de Liquidación o Pago	0.00			
Participaciones, Aportaciones y Convenios	0.00			
Transferencias, Asignaciones y Subsidios y Otras Ayudas	131,915,571.00			
Otros Orígenes de Operación	37,680,046.62			
<b>Aplicación</b>		137,002,492.03		
Servicios Personales	113,643,716.15			
Materiales y Suministros	8,447,242.08			
Servicios Generales	14,670,354.75			
Transferencias Internas y Asignaciones al Sector Público	0.00			
Transferencias al Resto del Sector Público	0.00			
Subsidios y Subvenciones	0.00			
Ayudas Sociales	235,353.66			
Pensiones y Jubilaciones	0.00			
Transferencias a Fideicomisos, Mandatos y Contratos Análogos	0.00			
Transferencias a la Seguridad Social	0.00			
Donativos	0.00			
Transferencias al Exterior	0.00			
Participaciones	0.00			
Aportaciones	0.00			
Convenios	0.00			
Otras Aplicaciones de Operación	5,825.39			
<b>Flujos Netos de Efectivo por Actividades de Operación</b>		34,105,264.87		
<b>Flujo de Efectivo de las Actividades de Inversión</b>				
<b>Origen</b>				
Bienes Inmuebles, Infraestructura y Construcciones en Proceso	0.00			
Bienes Muebles	0.00			
Otros Orígenes de Inversión	0.00	0.00		
<b>Aplicación</b>				
Bienes Inmuebles, Infraestructura y Construcciones en Proceso	0.00			
Bienes Muebles	57,022.69			
Otras Aplicaciones de Inversión	8,981,727.95	9,038,750.64		
<b>Flujos Netos de Efectivo por Actividades de Inversión</b>		-9,038,750.64		
<b>Flujo de Efectivo de las Actividades de Financiamiento</b>				
<b>Origen</b>				
Endeudamiento Neto	0.00			
Interno	0.00			
Externo	0.00			
Otros Orígenes de Financiamiento	3,516,385.58	3,516,385.58		
<b>Aplicación</b>				
Servicios de la Deuda	0.00			
Interno	0.00			
Externo	0.00			
Otras Aplicaciones de Financiamiento	12,923,277.25	12,923,277.25		
<b>Flujos Netos de Efectivo por Actividades de Financiamiento</b>		-9,406,891.67		
<b>Incremento/Disminución Neta en el Efectivo y Equivalentes al Efectivo</b>		15,659,622.56		
<b>Efectivo y Equivalentes al Efectivo al Inicio del Ejercicio</b>	21,369,870.10			
<b>Efectivo y Equivalentes al Efectivo al Final del Ejercicio</b>	37,029,492.66	15,659,622.56		
"BAJO PROTESTA DE DECIR VERDAD DECLARAMOS QUE LOS ESTADOS FINANCIEROS Y SUS NOTAS, SON RAZONABLEMENTE CORRECTOS Y SON RESPONSABILIDAD DELEMISO				
ELABORÓ JEFE DE PROYECTO	VERIFICÓ SUBCOORDINADOR ADMINISTRATIVO		AUTORIZÓ DIRECTOR GENERAL	
 C.P. LORENA FIGUEROA SALDIVAR	 LIC. EPIFANIO CARMONA GUERRA		 LIC. DAVID CARDENAS LOPEZ	