



CUENTA

DESCRIPCION

SALDO INICIAL  
AL 01-ENE

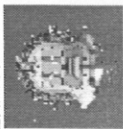
MOVIMIENTOS  
DEBE HABER

SALDO FINAL  
AL 31/OCT

FLUJO DEL  
PERIODO

30 GOBIERNO DEL ESTADO DE VERACRUZ DE IGNACIO DE LA LLAVE  
COLEGIO DE EDUCACION PROFESIONAL TECNICA DEL ESTADO DE VERAC  
ESTADO ANALITICO DEL ACTIVO DEL 01 ENERO AL 31 DE OCTUBRE DE 2015

CUENTA	DESCRIPCION	SALDO INICIAL AL 01-ENE	MOVIMIENTOS DEBE	HABER	SALDO FINAL AL 31/OCT	FLUJO DEL PERIODO
1-0-0-0-0000-0000	ACTIVO					
1-1-0-0-0000-0000	ACTIVO CROULANTE					
1-1-1-0-0000-0000	EFFECTIVO Y EQUIVALENTES					
1-1-1-3-0000-0000	BANCOS DEPENDENCIAS Y OTROS					
1-1-1-3-1001-0000	BBVA BANCOMER, S.A.	191,558.18	0.00	0.00	191,558.18	0.00
1-1-1-3-1001-0110	04523025275 GASTOS DE OPERACION	522.72	8.00	58.00	472.72	-50.00
1-1-1-3-1001-0111	0188856958 RECURSOS RAMO 11	25,915.07	412,330.73	375,821.18	62,424.62	36,509.55
1-1-1-3-1001-0112	15767100 CAPITULO 1000 FAETA	9,176.94	100.29	8,246.70	1,030.53	-8,146.41
1-1-1-3-1001-0113	0183885925 CONCENTRADORA ING PROPIOS	2,722.23	0.09	2,370.45	351.87	-2,370.36
1-1-1-3-1001-0114	0183885607 FAETA GASTOS DE OPERACION	455,112.70	2,966,590.75	2,972,162.92	449,540.53	-5,572.17
1-1-1-3-1001-0115	0188857251 DISPONIBILIDADES ING PROPIOS	2,061,090.81	6,519,265.03	7,792,555.41	787,800.43	-1,273,290.38
1-1-1-3-1001-0306	0192487853 RAMO 11 AÑO 2012	598,255.68	53,869.02	652,117.90	6.80	-598,248.88
1-1-1-3-1001-0307	0192488132 RAMO 33 AÑO 2012	1,470,680.24	1,400,078.99	2,870,758.58	0.65	-1,470,679.59
1-1-1-3-1001-0308	0192488175 RENDIMIENTOS FAETA 2012	842.81	902,426.35	903,264.59	4.57	-838.24
1-1-1-3-1001-0309	0192487705 DISP ING PROPIOS 2012	102,587.67	3,417,807.66	3,519,452.69	942.64	-101,645.03
1-1-1-3-1001-0329	0194391985 CAPITULO 1000 FAETA	125,205.17	3,165,875.70	2,747,078.38	544,002.49	418,797.32
1-1-1-3-1001-0330	0194362736 GASTOS DE OPERACION	6,261,847.54	32,387,896.05	38,510,805.30	138,938.29	-6,122,909.25
1-1-1-3-1001-0331	0194392876 CAPITULO 100 FAETA	1,003.80	0.10	58.00	945.90	-57.90
1-1-1-3-1001-0332	01956534369 FAETA 2010	1,000.08	0.10	58.00	942.18	-57.90
1-1-1-3-1001-0333	0195654598 FAETA 2008	0.00	0.00	58.00	942.18	-57.90
1-1-1-3-1001-0358	0198144591 FAETA 2015 NOMINA	0.00	154,872,331.60	154,773,733.90	98,597.70	98,597.70
1-1-1-3-1001-0359	0198144907 GASTOS INGRESOS PROPIOS	0.00	23,450,683.56	23,137,886.39	312,797.17	312,797.17
1-1-1-3-1001-0360	0198145156 FAETA 2015 RECEPTORA	0.00	154,362,578.87	147,329,585.16	7,032,993.71	7,032,993.71
1-1-1-3-1001-0361	0198145407 INGRESOS PROPIOS RECEPTORA	0.00	2,735,658.03	1,179,896.34	1,555,761.69	1,555,761.69
1-1-1-3-1001-0362	0198145636 FAETA 2015 GTOS DE OPERACION	0.00	10,407,670.66	9,896,233.07	511,437.59	511,437.59
1-1-1-3-1001-0374	0198449244 RECEPTORA ING PROPIOS 2015	0.00	40,871,844.16	34,740,826.67	6,131,017.49	6,131,017.49
1-1-1-3-1001-0375	0198792364 FAETA 2015 NO REGULARIZABLE	0.00	4,501,130.98	4,358,967.00	142,163.98	142,163.98
1-1-1-3-1001-0376	0198792488 ING. PROPIOS DIV. (PEM)	0.00	68,889,016.53	57,455,907.67	11,433,108.86	11,433,108.86
1-1-1-3-1001-0376	0198792836 ING. PROPIOS BECAS 2015	0.00	251,451.59	251,446.56	5.03	5.03
1-1-1-3-1002-0000	TOTAL BEVA BANCOMER, S.A.	11,307,521.64	511,568,614.84	493,479,290.86	29,396,845.62	18,089,323.98
1-1-1-3-1002-0136	BANAMEX, S.A.	23,267.45	46.48	0.00	23,313.93	46.48
1-1-1-3-1002-0137	6789767 GASTOS DE OPERACION ING PROPIOS	100,713.70	276.73	3,480.00	97,510.43	-3,203.27
1-1-1-3-1002-0137	6789767 GASTOS DE OPERACION ING PROPIOS	123,981.15	323.21	3,480.00	120,824.36	-3,156.79
1-1-1-4-0000-0000	TOTAL BANCOS DEPENDENCIAS Y OTROS	11,431,502.79	511,568,938.05	493,482,770.86	29,517,669.98	18,086,167.19
1-1-1-4-0001-0000	INVERSIONES TEMPORALES (HASTA 3 MESES)					
1-1-1-4-0001-0100	INVERSION EN MONEDA NACIONAL A CORTO PLA	0.00	38,087,015.16	38,000,021.64	86,993.52	86,993.52
1-1-1-4-0001-0100	2045613604 INVERSION ING. PROPIOS 2015	0.00	38,087,015.16	38,000,021.64	86,993.52	86,993.52
1-1-1-4-0001-0100	TOTAL INVERSIONES TEMPORALES (HASTA 3 MESES)	0.00	38,087,015.16	38,000,021.64	86,993.52	86,993.52
1-1-2-0-0000-0000	TOTAL EFFECTIVO Y EQUIVALENTES	11,431,502.79	549,655,953.21	531,482,792.50	29,604,663.50	18,173,160.71
1-1-2-0-0000-0000	DERECHOS A RECIBIR EFFECTIVO O EQUIVALENT					
1-1-2-2-0000-0000	CUENTAS POR COBRAR A CORTO PLAZO					
1-1-2-2-0001-0000	CUENTAS POR COBRAR POR VENTA DE BIENES Y	685,420.00	3,257,360.38	3,942,780.38	0.00	-685,420.00
1-1-2-2-0001-0005	CUENTAS POR COBRAR POR VENTA DE BIENES Y	0.00	0.00	0.00	0.00	0.00
1-1-2-2-0001-0006	CUENTAS POR COBRAR MINIST ESTATAL 2013	685,420.00	3,257,360.38	3,942,780.38	0.00	-685,420.00
1-1-2-2-0006-0000	CUENTAS POR COBRAR A ENTIDADES FEDERATIV	0.00	0.00	0.00	0.00	0.00
1-1-2-2-0006-0001	SECRETARIA DE FINANZAS Y PLANEACION 2011	0.00	0.00	0.00	0.00	0.00
1-1-2-2-0006-0002	CONVENIOS FEDERALES 2011 Y ANTERIORES	16,260,598.90	0.00	153,560,887.00	6,260,598.90	-10,000,000.00
1-1-2-2-0006-0003	SECRETARIA DE FINANZAS Y PLANEACION	0.00	0.00	0.00	0.00	0.00
1-1-2-2-0006-0004	CONVENIOS FEDERALES	16,260,598.90	0.00	153,560,887.00	6,260,598.90	-10,000,000.00
1-1-2-3-0000-0000	TOTAL CUENTAS POR COBRAR A CORTO PLAZO	16,946,018.90	156,818,247.38	167,503,667.38	6,260,598.90	-10,685,420.00
1-1-2-3-0001-0000	DEUDORES DIVERSOS POR COBRAR A CORTO PLA					
1-1-2-3-0001-0001	DEUDORES DIVERSOS-ORGANISMOS PUBLICOS	0.00	6,557,705.22	5,423,978.07	1,133,727.15	1,133,727.15
1-1-2-3-0001-0003	SUJETOS A COMPROBAR GTO CORRIENTE	0.00	732,324.00	712,324.00	20,000.00	20,000.00
1-1-2-3-0001-0004	DEUDORES DIVERSOS VARIOS	202,887.72	107,113.56	298,296.00	11,705.28	-191,182.44



CUESTA

DESCRIPCION

SALDO INICIAL  
AL 01-ENEMOVIMIENTOS  
DEBE HABERSALDO FINAL  
AL 31/OCTFLUJO DEL  
PERIODO

## 30 GOBIERNO DEL ESTADO DE VERACRUZ DE IGNACIO DE LA LLAVE


## COLEGIO DE EDUCACION PROFESIONAL TECNICA DEL ESTADO DE VERAC

ESTADO ANALITICO DEL ACTIVO DEL 01 ENERO AL 31 DE OCTUBRE DE 2015

PAGINA: 2

FECHA: 09/11/2015

TOTAL DEUDORES DIVERSOS-ORGANISMOS PUBLICOS	202,887.72	7,397,142.78	6,434,598.07	1,165,432.43	962,544.71
TOTAL DEUDORES DIVERSOS POR COBRAR A CORTO PLAZO	202,887.72	7,397,142.78	6,434,598.07	1,165,432.43	962,544.71
1-1-2-4-0000-0000 INGRESOS POR RECUPERAR A CORTO PLAZO					
1-1-2-4-0001-0000 CONTRIBUCIONES POR COBRAR	11,955.97	235,775.77	214,042.65	33,689.09	21,733.12
1-1-2-4-0001-0001 IMPUESTOS POR COBRAR	0.00	27,051,860.20	27,051,860.20	0.00	0.00
1-1-2-4-0001-0008 OTROS INGRESOS Y BENEFICIOS	11,955.97	27,287,635.97	27,265,902.85	33,689.09	21,733.12
TOTAL CONTRIBUCIONES POR COBRAR	11,955.97	27,287,635.97	27,265,902.85	33,689.09	21,733.12
TOTAL INGRESOS POR RECUPERAR A CORTO PLAZO	17,160,862.59	191,503,026.13	201,204,168.30	7,459,720.42	-9,701,142.17
TOTAL DERECHOS A RECIBIR EFECTIVO O EQUIVALENTE	28,592,365.38	741,158,979.34	732,686,960.80	37,064,363.92	8,472,018.54
TOTAL ACTIVO CIRCULANTE					
1-2-0-0000-0000 ACTIVO NO CIRCULANTE					
1-2-3-0-0000-0000 BIENES INMUEBLES, INFRAESTRUCTURA Y CONS					
1-2-3-1-0000-0000 TERRENOS					
1-2-3-1-1581-0000 TERRENOS	4,243,082.68	0.00	0.00	4,243,082.68	0.00
1-2-3-1-1581-0002 TERRENOS PARA LA CONSTRUCCION DE INMUEBL	4,243,082.68	0.00	0.00	4,243,082.68	0.00
TOTAL TERRENOS	4,243,082.68	0.00	0.00	4,243,082.68	0.00
1-2-3-3-0000-0000 EDIFICIOS NO HABITACIONALES					
1-2-3-3-1583-0000 EDIFICIOS NO RESIDENCIALES	31,209,744.59	0.00	0.00	31,209,744.59	0.00
1-2-3-3-1583-0001 ADQUISICION DE EDIFICIOS Y LOCALES	31,209,744.59	0.00	0.00	31,209,744.59	0.00
TOTAL EDIFICIOS NO HABITACIONALES	31,209,744.59	0.00	0.00	31,209,744.59	0.00
TOTAL BIENES INMUEBLES, INFRAESTRUCTURA Y CONS	35,452,827.27	0.00	0.00	35,452,827.27	0.00
1-2-4-0-0000-0000 BIENES MUEBLES					
1-2-4-1-0000-0000 MOBILIARIO Y EQUIPO DE ADMINISTRACION					
1-2-4-1-1511-0000 MUEBLES DE OFICINA Y ESTANTERIA	7,415,328.28	1,046,569.96	329,719.39	8,132,178.85	716,850.57
1-2-4-1-1511-0001 MOBILIARIO Y EQUIPO DE OFICINA	7,415,328.28	1,046,569.96	329,719.39	8,132,178.85	716,850.57
TOTAL MUEBLES DE OFICINA Y ESTANTERIA	182,047.38	0.00	0.00	182,047.38	0.00
1-2-4-1-2512-0000 OTROS MUEBLES	182,047.38	0.00	0.00	182,047.38	0.00
TOTAL MUEBLES, EXCEPTO DE OFICINA Y ESTANTERIA	182,047.38	0.00	0.00	182,047.38	0.00
1-2-4-1-3515-0000 EQUIPO DE COMPUTO Y DE TECNOLOGIAS DE LA	13,152,933.45	2,967,703.13	40,509.00	16,080,127.58	2,927,194.13
1-2-4-1-3515-0001 BIENES INFORMATICOS	13,152,933.45	2,967,703.13	40,509.00	16,080,127.58	2,927,194.13
TOTAL EQUIPO DE COMPUTO Y DE TECNOLOGIAS DE LA	20,750,309.11	4,014,273.09	370,228.39	24,394,353.81	3,644,044.70
TOTAL MOBILIARIO Y EQUIPO DE ADMINISTRACION					
1-2-4-2-0000-0000 MOBILIARIO Y EQUIPO EDUCACIONAL RECREATI					
1-2-4-2-1521-0000 EQUIPO AUDIOVISUAL	2,758,522.23	126,532.80	0.00	2,885,055.03	126,532.80
1-2-4-2-1521-0001 EQUIPO AUDIOVISUAL	2,758,522.23	126,532.80	0.00	2,885,055.03	126,532.80
TOTAL EQUIPO AUDIOVISUAL	2,758,522.23	126,532.80	0.00	2,885,055.03	126,532.80
1-2-4-2-2522-0000 APARATOS DEPORTIVOS	2,999.99	0.00	0.00	2,999.99	0.00
1-2-4-2-2522-0001 EQUIPOS DEPORTIVOS	2,999.99	0.00	0.00	2,999.99	0.00
TOTAL APARATOS DEPORTIVOS	2,999.99	0.00	0.00	2,999.99	0.00
1-2-4-2-3523-0000 CAMARAS FOTOGRAFICAS Y DE VIDEO	169,494.86	0.00	0.00	169,494.86	0.00
1-2-4-2-3523-0001 EQUIPO FOTOGRAFICO	169,494.86	0.00	0.00	169,494.86	0.00
TOTAL CAMARAS FOTOGRAFICAS Y DE VIDEO	169,494.86	0.00	0.00	169,494.86	0.00
1-2-4-2-9529-0000 EQUIPOS RECREATIVOS	0.00	0.00	0.00	0.00	0.00
1-2-4-2-9529-0001 INSTRUMENTOS MUSICALES	0.00	0.00	0.00	0.00	0.00
TOTAL EQUIPOS RECREATIVOS	0.00	0.00	0.00	0.00	0.00
1-2-4-2-9529-0002 MUEBLES ESCOLARES	7,221,529.11	1,697,044.34	1,406,976.77	7,511,596.68	290,067.57
1-2-4-2-9529-0003 MUEBLES ESCOLARES	7,221,529.11	1,697,044.34	1,406,976.77	7,511,596.68	290,067.57
TOTAL OTRO MOBILIARIO Y EQUIPO EDUCACIONAL Y R	10,152,546.19	1,823,577.14	1,406,976.77	10,569,146.56	416,600.37
TOTAL MOBILIARIO Y EQUIPO EDUCACIONAL RECREATI					
1-2-4-4-0000-0000 EQUIPO DE TRANSPORTE					
1-2-4-4-1541-0000 AUTOMOVILES Y EQUIPO TERRESTRES	3,231,037.39	1,868,796.00	0.00	5,099,833.39	1,868,796.00
1-2-4-4-1541-0003 VEHICULOS TERRESTRES PARA SERVICIOS ADMINI	3,231,037.39	1,868,796.00	0.00	5,099,833.39	1,868,796.00
TOTAL AUTOMOVILES Y EQUIPO TERRESTRES	3,231,037.39	1,868,796.00	0.00	5,099,833.39	1,868,796.00
TOTAL EQUIPO DE TRANSPORTE	3,231,037.39	1,868,796.00	0.00	5,099,833.39	1,868,796.00
1-2-4-6-0000-0000 MAQUINARIA, OTROS EQUIPOS Y HERRAMIENTAS					
1-2-4-6-4564-0000 SISTEMA DE AIRE ACONDICIONADO, CALEFACCI	1,082,657.30	549,900.90	0.00	1,632,558.20	549,900.90
1-2-4-6-4564-0001 SISTEMA DE AREA ACONDICIONADO, CALEFACCF	1,082,657.30	549,900.90	0.00	1,632,558.20	549,900.90



**30 GOBIERNO DEL ESTADO DE VERACRUZ DE IGNACIO DE LA LLAVE**  
**COLEGIO DE EDUCACION PROFESIONAL TECNICA DEL ESTADO DE VERAC**  
**ESTADO ANALITICO DEL ACTIVO DEL 01 ENERO AL 31 DE OCTUBRE DE 2015**


CUESTA	DESCRIPCION	SALDO INICIAL		MOVIMIENTOS		SALDO FINAL		FLUJO DEL PERIODO
		AL 01/ENE	DEBE	HABER	AL 31/OCT			
TOTAL SISTEMA DE AIRE ACONDICIONADO, CALEFACCI		1,082,657.30	549,900.90	0.00	1,632,558.20	549,900.90		
1-2-4-6-5565-0000	EQUIPO DE COMUNICACION Y TELECOMUNICACIO	4,785,965.73	23,390.90	803.86	4,808,552.77	22,587.04		
TOTAL EQUIPO DE COMUNICACION Y TELECOMUNICACIO		4,785,965.73	23,390.90	803.86	4,808,552.77	22,587.04		
1-2-4-6-5640-0000	SISTEMA DE AIRE ACONDICIONADO, CALEFACC	0.00	0.00	0.00	0.00	0.00		
1-2-4-6-5640-0001	SISTEMA DE AIRE ACONDICIONADO, CALEFACC	0.00	0.00	0.00	0.00	0.00		
TOTAL SISTEMA DE AIRE ACONDICIONADO, CALEFACC		0.00	0.00	0.00	0.00	0.00		
1-2-4-6-5670-0000	HERRAMIENTAS Y MAQUINAS-HERRAMIENTA	0.00	0.00	0.00	0.00	0.00		
1-2-4-6-5670-0001	MAQUINARIA Y EQUIPO PARA TALLERES	0.00	0.00	0.00	0.00	0.00		
1-2-4-6-5670-0002	HERAMIENTAS Y MAQUINAS-HERRAMIENTAS	0.00	0.00	0.00	0.00	0.00		
TOTAL HERRAMIENTAS Y MAQUINAS-HERRAMIENTA		0.00	0.00	0.00	0.00	0.00		
1-2-4-6-5666-0000	EQUIPOS DE GENERACION ELECTRICA APARATOS	6,847.00	0.00	0.00	6,847.00	0.00		
1-2-4-6-5666-0001	MAQUINARIA Y EQUIPO ELECTRICO Y ELECTRON	6,847.00	0.00	0.00	6,847.00	0.00		
TOTAL EQUIPOS DE GENERACION ELECTRICA APARATOS		6,847.00	0.00	0.00	6,847.00	0.00		
1-2-4-6-7567-0000	HERRAMIENTAS Y MAQUINAS-HERRAMIENTA	59,392,048.86	1,195,760.17	0.00	60,587,809.03	1,195,760.17		
1-2-4-6-7567-0001	MAQUINARIA Y EQUIPO PARA TALLERES	59,392,048.86	1,195,760.17	0.00	60,587,809.03	1,195,760.17		
TOTAL HERRAMIENTAS Y MAQUINAS-HERRAMIENTA		59,392,048.86	1,195,760.17	0.00	60,587,809.03	1,195,760.17		
1-2-4-6-9569-0000	OTROS BIENES MUEBLES	0.00	0.00	0.00	0.00	0.00		
TOTAL OTROS BIENES MUEBLES		0.00	0.00	0.00	0.00	0.00		
TOTAL MAQUINARIA, OTROS EQUIPOS Y HERRAMIENTAS		65,267,518.89	1,789,051.97	803.86	67,035,787.00	1,788,248.11		
TOTAL BIENES MUEBLES		99,401,411.58	9,475,698.20	1,778,009.02	107,099,100.76	7,697,689.18		
1-2-5-0-0000-0000	ACTIVOS INTANGIBLES							
1-2-5-1-0000-0000	SOFTWARE	1,505,681.50	544,982.72	0.00	2,050,664.22	544,982.72		
1-2-5-1-1591-0001	SOFTWARE	1,505,681.50	544,982.72	0.00	2,050,664.22	544,982.72		
TOTAL SOFTWARE		1,505,681.50	544,982.72	0.00	2,050,664.22	544,982.72		
1-2-5-2-0000-0000	PATENTES	82,133.43	0.00	0.00	82,133.43	0.00		
1-2-5-2-1592-0001	PATENTES	82,133.43	0.00	0.00	82,133.43	0.00		
TOTAL PATENTES		82,133.43	0.00	0.00	82,133.43	0.00		
1-2-5-4-0000-0000	LICENCIAS	500,583.76	0.00	0.00	500,583.76	0.00		
1-2-5-4-1597-0001	LICENCIAS INFORMATICAS E INTELECTUALES	500,583.76	0.00	0.00	500,583.76	0.00		
TOTAL LICENCIAS INFORMATICAS E INTELECTUALES		500,583.76	0.00	0.00	500,583.76	0.00		
TOTAL LICENCIAS		500,583.76	0.00	0.00	500,583.76	0.00		
TOTAL ACTIVOS INTANGIBLES		2,088,398.69	544,982.72	0.00	2,633,381.41	544,982.72		
1-2-6-0-0000-0000	DEPRECIACION, DETERIORO Y AMORTIZACION A							
1-2-6-1-0000-0000	DEPRECIACION A CUMULADA DE BIENES INMUEBL							
1-2-6-1-8830-0000	EDIFICIOS NO RESIDENCIALES	0.00	0.00	0.00	0.00	0.00		
1-2-6-1-8830-0001	ADQUISICION DE EDIFICIOS Y LOCALES	0.00	0.00	0.00	0.00	0.00		
TOTAL EDIFICIOS NO RESIDENCIALES		0.00	0.00	0.00	0.00	0.00		
TOTAL DEPRECIACION ACUMULADA DE BIENES INMUEBL		0.00	0.00	0.00	0.00	0.00		
1-2-6-3-0000-0000	DEPRECIACION A CUMULADA DE BIENES MUEBLES	0.00	0.00	0.00	0.00	0.00		
1-2-6-5-0000-0000	AMORTIZACION ACUMULADA DE ACTIVOS INTANG	0.00	0.00	0.00	0.00	0.00		
TOTAL DEPRECIACION, DETERIORO Y AMORTIZACION A		0.00	0.00	0.00	0.00	0.00		
TOTAL ACTIVO NO CIRCULANTE		136,942,637.54	10,020,680.92	1,778,009.02	145,185,309.44	8,242,671.90		
TOTAL ACTIVO		165,535,002.92	751,179,660.26	734,464,969.82	182,249,693.36	16,714,690.44		

"BAJO PROTESTA DE DECIR VERDAD DECLARAMOS QUE LOS ESTADOS FINANCIEROS Y SUS NOTAS, SON RAZONABLEMENTE CORRECTOS Y SON RESPONSABILIDAD DEL EMISOR"




**30 GOBIERNO DEL ESTADO DE VERACRUZ DE IGNACIO DE LA LLAVE**  
**COLEGIO DE EDUCACION PROFESIONAL TECNICA DEL ESTADO DE VERAC**  
**ESTADO ANALITICO DEL ACTIVO DEL 01 ENERO AL 31 DE OCTUBRE DE 2015**

CUENTA DESCRIPCION SALDO INICIAL AL 01-ENE MO V I M I E N T O S DEBE HABER SALDO FINAL AL 31/OCT FLUJO DEL PERIODO

ELABORÓ  
 JEFE DE PROYECTO  
  
 C.P. LORENA FIGUEROA SALDIVAR

VERIFICÓ  
 SUBCOORDINADOR DE ADMINISTRACION Y FINANZAS  
  
 LIC. DAVID CARDENAS LÓPEZ

AUTORIZÓ  
 DIRECTOR GENERAL  
  
 LIC. FEDERICO MARQUEZ PÉREZ