




GOBIERNO DEL ESTADO DE VERACRUZ DE IGNACIO DE LA LLAVE
COLEGIO DE EDUCACION PROFESIONAL TECNICA DEL ESTADO DE VERAC

ESTADO ANALITICO DEL ACTIVO DEL 01 AL 31 DE OCTUBRE DE 2014

PAGINA: 1

FECHA: 10/11/2014

CUENTA	DESCRIPCION	SALDO INICIAL AL 01-OCT	MOVIMIENTOS DEBE	HABER	SALDO FINAL AL 31/OCT	FLUJO DEL PERIODO
1-0-0-0000-0000	ACTIVO					
1-1-0-0000-0000	ACTIVO CIRCULANTE					
1-1-1-0-0000-0000	EFFECTIVO Y EQUIVALENTES					
1-1-1-3-0000-0000	BANCOS DEPENDENCIAS Y OTROS					
1-1-1-3-1001-0000	BVA BANCOMER, S.A.					
1-1-1-3-1001-0110	04523025275 GASTOS DE OPERACION	191,558.18	0.00	0.00	191,558.18	0.00
1-1-1-3-1001-0111	0188856958 RECURSOS RAMO 11	333,807.74	648,343.64	671,512.16	310,639.22	-23,168.52
1-1-1-3-1001-0112	15767100 CAPITULO 1000 FAETA	785,498.57	66.00	738,767.44	46,777.13	-738,721.44
1-1-1-3-1001-0113	0183885925 CONCENTRADORA ING PROPIOS	9,176.70	0.08	0.00	9,176.78	0.08
1-1-1-3-1001-0114	0183885607 FAETA GASTOS DE OPERACION	2,721.91	0.28	0.00	2,722.19	0.28
1-1-1-3-1001-0115	0188857261 DISPONIBILIDADES ING PROPIOS	484,496.64	1,914,116.28	1,533,706.64	864,906.28	380,409.64
1-1-1-3-1001-0305	0192488388 177 POZA RICA GTOS OPERACION	0.00	0.00	0.00	0.00	0.00
1-1-1-3-1001-0306	0192487853 RAMO 11 AÑO 2012	3,083,998.25	56.78	714,667.07	2,369,387.96	-714,610.29
1-1-1-3-1001-0307	0192488132 RAMO 33 AÑO 2012	1,657,322.72	30.96	983,723.50	673,630.18	-983,692.54
1-1-1-3-1001-0308	0192488175 RENDIMIENTOS FAETA 2012	30.35	0.00	0.00	30.35	0.00
1-1-1-3-1001-0309	0192487705 DISP ING PROPIOS 2012	842.78	0.01	0.00	842.79	0.01
1-1-1-3-1001-0310	0192488434 177 POZA RICA CAP 1000	0.00	0.00	0.00	0.00	0.00
1-1-1-3-1001-0329	0194391985 CAPITULO 1000 FAETA	434,413.35	9,737,647.08	9,865,157.73	306,902.70	-127,510.65
1-1-1-3-1001-0330	0194362736 GASTOS DE OPERACION	3,344,774.22	62.41	1,606,915.69	1,737,920.94	-1,606,853.28
1-1-1-3-1001-0331	0194392876 CAPITULO 100 FAETA	7,367,346.47	14,000,264.57	9,848,339.91	11,519,271.13	4,151,924.66
1-1-1-3-1001-0332	0195634369 FAETA 2010	1,003.77	0.01	0.00	1,003.78	0.01
1-1-1-3-1001-0333	0195634598 FAETA 2008	1,000.05	0.01	0.00	1,000.06	0.01
TOTAL BVA BANCOMER, S.A.		17,697,991.70	26,300,568.11	25,962,810.14	18,035,769.67	337,777.97
1-1-1-3-1002-0000	BANAMEX, S.A.					
1-1-1-3-1002-0136	6788493 CAP 1000 FAETA	23,253.84	4.64	0.00	23,258.48	4.64
1-1-1-3-1002-0137	6789767 GASTOS DE OPERACION ING PROPIOS	102,789.60	25.64	2,320.00	100,495.24	-2,294.36
TOTAL BANAMEX, S.A.		126,043.44	30.28	2,320.00	123,753.72	-2,289.72
TOTAL BANCOS DEPENDENCIAS Y OTROS		17,824,035.14	26,300,618.39	25,965,130.14	18,159,523.39	335,488.25
1-1-1-4-0000-0000	INVERSIONES TEMPORALES (HASTA 3 MESES)					
1-1-1-4-0001-0000	INVERSION EN MONEDA NACIONAL A CORTO PLA					
1-1-1-4-0001-0031	2034357868 INVERSION INGRESOS POPIOS	0.00	0.00	0.00	0.00	0.00
1-1-1-4-0001-0032	2037395418 RECURSOS FAETA	0.00	0.00	0.00	0.00	0.00
1-1-1-4-0001-0033	2037395426 RECURSOS DISPONIBLES FAETA	0.00	0.00	0.00	0.00	0.00
1-1-1-4-0001-0034	2039230556 RAMO 11	-0.01	0.00	0.00	-0.01	0.00
TOTAL INVERSION EN MONEDA NACIONAL A CORTO PLA		-0.01	0.00	0.00	-0.01	0.00
TOTAL INVERSIONES TEMPORALES (HASTA 3 MESES)		17,824,035.13	26,300,618.39	25,965,130.14	18,159,523.38	335,488.25
1-1-2-0-0000-0000	DERECHOS A RECIBIR EFFECTIVO O EQUIVALENT					
1-1-2-2-0000-0000	CUENTAS POR COBRAR A CORTO PLAZO					
1-1-2-2-0001-0000	CUENTAS POR COBRAR POR VENTA DE BIENES Y					
1-1-2-2-0001-0005	CUENTAS POR COBRAR POR VENTA DE BIENES Y	0.00	368,522.00	368,522.00	0.00	0.00
1-1-2-2-0001-0006	CUENTAS POR COBRAR MINIST ESTATAL 2013	0.00	0.00	0.00	0.00	0.00
TOTAL CUENTAS POR COBRAR POR VENTA DE BIENES Y		0.00	368,522.00	368,522.00	0.00	0.00
1-1-2-2-0006-0000	CUENTAS POR COBRAR A ENTIDADES FEDERATIV					
1-1-2-2-0006-0001	SECRETARIA DE FINANZAS Y PLANEACION 2011	0.00	0.00	0.00	0.00	0.00
1-1-2-2-0006-0002	CONVENIOS FEDERALES 2011 Y ANTERIORES	0.00	0.00	0.00	0.00	0.00
1-1-2-2-0006-0003	SECRETARIA DE FINANZAS Y PLANEACION	1,581,677.58	14,000,000.00	14,000,000.00	1,581,677.58	0.00
1-1-2-2-0006-0004	CONVENIOS FEDERALES	0.00	0.00	0.00	0.00	0.00
TOTAL CUENTAS POR COBRAR A ENTIDADES FEDERATIV		1,581,677.58	14,000,000.00	14,000,000.00	1,581,677.58	0.00
TOTAL CUENTAS POR COBRAR A CORTO PLAZO		1,581,677.58	14,368,522.00	14,368,522.00	1,581,677.58	0.00
1-1-2-3-0000-0000	DEUDORES DIVERSOS POR COBRAR A CORTO PLA					
1-1-2-3-0001-0000	DEUDORES DIVERSOS-ORGANISMOS PUBLICOS					
1-1-2-3-0001-0001	SUJETOS A COMPROBAR GTO CORRIENTE	616,509.39	1,353,997.12	200,402.71	1,770,103.80	1,153,594.41
1-1-2-3-0001-0003	FUNCIONARIOS Y EMPLEADOS	33,224.69	0.00	21,200.00	12,024.69	-21,200.00
1-1-2-3-0001-0004	DEUDORES DIVERSOS VARIOS	184,735.72	1,884.36	38,530.20	148,089.88	-36,645.84
1-1-2-3-0001-0007	SUJETOS A COMPROBAR 2011	0.00	0.00	0.00	0.00	0.00
1-1-2-3-0001-0008	SUJETOS A COMPROBAR 2012	0.00	0.00	0.00	0.00	0.00
TOTAL DEUDORES DIVERSOS-ORGANISMOS PUBLICOS		834,469.80	1,355,881.48	260,132.91	1,930,218.37	1,095,748.57
TOTAL DEUDORES DIVERSOS POR COBRAR A CORTO PLA		834,469.80	1,355,881.48	260,132.91	1,930,218.37	1,095,748.57




GOBIERNO DEL ESTADO DE VERACRUZ DE IGNACIO DE LA LLAVE
COLEGIO DE EDUCACION PROFESIONAL TECNICA DEL ESTADO DE VERAC
ESTADO ANALITICO DEL ACTIVO DEL 01 AL 31 DE OCTUBRE DE 2014

PAGINA: 2

FECHA: 10/11/2014

CUENTA	DESCRIPCION	SALDO INICIAL AL 01-OCT	MOVIMIENTOS DEBE	HABER	SALDO FINAL AL 31/OCT	FLUJO DEL PERIODO
1-1-2-4-0000-0000	INGRESOS POR RECUPERAR A CORTO PLAZO					
1-1-2-4-0001-0000	CONTRIBUCIONES POR COBRAR					
1-1-2-4-0001-0001	IMPUESTOS POR COBRAR	22,805.25	13,564.46	0.00	36,369.71	13,564.46
1-1-2-4-0001-0008	OTROS INGRESOS Y BENEFICIOS	0.00	458.51	458.51	0.00	0.00
	TOTAL CONTRIBUCIONES POR COBRAR	22,805.25	14,022.97	458.51	36,369.71	13,564.46
	TOTAL INGRESOS POR RECUPERAR A CORTO PLAZO	22,805.25	14,022.97	458.51	36,369.71	13,564.46
	TOTAL DERECHOS A RECIBIR EFECTIVO O EQUIVALENT	2,438,952.63	15,738,426.45	14,629,113.42	3,548,265.66	1,109,313.03
	TOTAL ACTIVO CIRCULANTE	20,262,987.76	42,039,044.84	40,594,243.56	21,707,789.04	1,444,801.28
1-2-0-0-0000-0000	ACTIVO NO CIRCULANTE					
1-2-0-0-0000-0000	BIENES INMUEBLES, INFRAESTRUCTURA Y CONS					
1-2-3-1-0000-0000	TERRENOS					
1-2-3-1-1581-0000	TERRENOS PARA LA CONSTRUCCIÓN DE INMUEBEL					
1-2-3-1-1581-0002	TERRENOS PARA LA CONSTRUCCIÓN DE INMUEBEL	4,243,082.68	0.00	0.00	4,243,082.68	0.00
	TOTAL TERRENOS	4,243,082.68	0.00	0.00	4,243,082.68	0.00
	TOTAL TERRENOS	4,243,082.68	0.00	0.00	4,243,082.68	0.00
1-2-3-3-0000-0000	EDIFICIOS NO HABITACIONALES					
1-2-3-3-1583-0000	EDIFICIOS NO RESIDENCIALES					
1-2-3-3-1583-0001	ADQUISICIÓN DE EDIFICIOS Y LOCALES	31,209,744.59	0.00	0.00	31,209,744.59	0.00
	TOTAL EDIFICIOS NO RESIDENCIALES	31,209,744.59	0.00	0.00	31,209,744.59	0.00
	TOTAL EDIFICIOS NO HABITACIONALES	31,209,744.59	0.00	0.00	31,209,744.59	0.00
	TOTAL BIENES INMUEBLES, INFRAESTRUCTURA Y CONS	35,452,827.27	0.00	0.00	35,452,827.27	0.00
1-2-4-0-0000-0000	BIENES MUEBLES					
1-2-4-1-0000-0000	MOBILIARIO Y EQUIPO DE ADMINISTRACIÓN					
1-2-4-1-1511-0000	MUEBLES DE OFICINA Y ESTANTERÍA					
1-2-4-1-1511-0001	MOBILIARIO Y EQUIPO DE OFICINA	7,151,018.14	13,079.07	0.00	7,164,097.21	13,079.07
	TOTAL MUEBLES DE OFICINA Y ESTANTERÍA	7,151,018.14	13,079.07	0.00	7,164,097.21	13,079.07
1-2-4-1-2512-0000	MUEBLES, EXCEPTO DE OFICINA Y ESTANTERÍA					
1-2-4-1-2512-0001	OTROS MUEBLES	183,441.86	0.00	0.00	183,441.86	0.00
	TOTAL MUEBLES, EXCEPTO DE OFICINA Y ESTANTERÍA	183,441.86	0.00	0.00	183,441.86	0.00
1-2-4-1-3515-0000	EQUIPO DE CÓMPUTO Y DE TECNOLOGÍAS DE LA					
1-2-4-1-3515-0001	BIENES INFORMÁTICOS	18,520,151.57	0.00	0.00	18,520,151.57	0.00
	TOTAL EQUIPO DE CÓMPUTO Y DE TECNOLOGÍAS DE LA	18,520,151.57	0.00	0.00	18,520,151.57	0.00
	TOTAL MOBILIARIO Y EQUIPO DE ADMINISTRACIÓN	25,854,611.57	13,079.07	0.00	25,867,690.64	13,079.07
1-2-4-2-0000-0000	MOBILIARIO Y EQUIPO EDUCACIONAL RECREATI					
1-2-4-2-1521-0000	EQUIPO AUDIOVISUAL					
1-2-4-2-1521-0001	EQUIPO AUDIOVISUAL	2,967,704.21	6,465.29	0.00	2,974,169.50	6,465.29
	TOTAL EQUIPO AUDIOVISUAL	2,967,704.21	6,465.29	0.00	2,974,169.50	6,465.29
1-2-4-2-2522-0001	EQUIPOS DEPORTIVOS					
1-2-4-2-3523-0000	CAMARAS FOTOGRAFICAS Y DE VIDEO	24,951.60	0.00	0.00	24,951.60	0.00
	TOTAL CAMARAS FOTOGRAFICAS Y DE VIDEO	24,951.60	0.00	0.00	24,951.60	0.00
1-2-4-2-9529-0000	OTRO MOBILIARIO Y EQUIPO EDUCACIONAL Y R					
1-2-4-2-9529-0001	EQUIPO FOTOGRAFICO	57,948.88	0.00	0.00	57,948.88	0.00
	TOTAL MOBILIARIO Y EQUIPO EDUCACIONAL Y R	57,948.88	0.00	0.00	57,948.88	0.00
1-2-4-2-9529-0002	EQUIPOS RECREATIVOS	0.00	0.00	0.00	0.00	0.00
1-2-4-2-9529-0003	INSTRUMENTOS MUSICALES	20,000.00	0.00	0.00	20,000.00	0.00
	TOTAL OTRO MOBILIARIO Y EQUIPO EDUCACIONAL Y R	7,405,314.21	0.00	0.00	7,405,314.21	0.00
	TOTAL MOBILIARIO Y EQUIPO EDUCACIONAL RECREATI	7,425,314.21	0.00	0.00	7,425,314.21	0.00
1-2-4-4-0000-0000	EQUIPO DE TRANSPORTE					
1-2-4-4-1541-0000	AUTOMOVILES Y EQUIPO TERRESTRES	10,475,918.90	6,465.29	0.00	10,482,384.19	6,465.29
	TOTAL AUTOMOVILES Y EQUIPO TERRESTRES	10,475,918.90	6,465.29	0.00	10,482,384.19	6,465.29
	TOTAL EQUIPO DE TRANSPORTE	3,231,037.39	0.00	0.00	3,231,037.39	0.00
	TOTAL BIENES INMUEBLES, INFRAESTRUCTURA Y CONS	3,231,037.39	0.00	0.00	3,231,037.39	0.00
1-2-4-6-4564-0000	MAQUINARIA, OTROS EQUIPOS Y HERRAMIENTAS					
1-2-4-6-4564-0001	SISTEMA DE AIRE ACONDICIONADO, CALEFACC	562,072.84	37,749.98	0.00	599,822.82	37,749.98
	TOTAL SISTEMA DE AIRE ACONDICIONADO, CALEFACC	562,072.84	37,749.98	0.00	599,822.82	37,749.98
1-2-4-6-5565-0000	EQUIPO DE COMUNICACIÓN Y TELECOMUNICACIÓ					
1-2-4-6-5565-0001	EQUIPOS Y APARATOS/DE COMUNICACIONES Y T	5,003,422.52	0.00	0.00	5,003,422.52	0.00
	TOTAL EQUIPO DE COMUNICACIÓN Y TELECOMUNICACIÓ	5,003,422.52	0.00	0.00	5,003,422.52	0.00




GOBIERNO DEL ESTADO DE VERACRUZ DE IGNACIO DE LA LLAVE
COLEGIO DE EDUCACION PROFESIONAL TECNICA DEL ESTADO DE VERAC
ESTADO ANALITICO DEL ACTIVO DEL 01 AL 31 DE OCTUBRE DE 2014

PAGINA: 3

FECHA: 10/11/2014

CUENTA	DESCRIPCION	SALDO INICIAL AL 01-OCT	MOVIMIENTOS		SALDO FINAL AL 31/OCT	FLUJO DEL PERIODO
			DEBE	HABER		
1-2-4-6-5640-0000	SISTEMA DE AIRE ACONDICIONADO , CALEFACC					
1-2-4-6-5640-0001	SISTEMA DE AIRE ACONDICIONADO , CALEFACC	0.00	0.00	0.00	0.00	0.00
	TOTAL SISTEMA DE AIRE ACONDICIONADO , CALEFACC	0.00	0.00	0.00	0.00	0.00
1-2-4-6-5670-0000	HERRAMIENTAS Y MAQUINAS-HERRAMIENTA					
1-2-4-6-5670-0001	MAQUINARIA Y EQUIPO PARA TALLERES	0.00	0.00	0.00	0.00	0.00
1-2-4-6-5670-0002	HERAMIENTAS Y MAQUINAS-HERRAMIENTAS	0.00	0.00	0.00	0.00	0.00
	TOTAL HERRAMIENTAS Y MAQUINAS-HERRAMIENTA	0.00	0.00	0.00	0.00	0.00
1-2-4-6-6566-0000	EQUIPOS DE GENERACION ELECTRICA APARATOS					
1-2-4-6-6566-0001	MAQUINARIA Y EQUIPO ELECTRICO Y ELECTRON	6,847.00	0.00	0.00	6,847.00	0.00
	TOTAL EQUIPOS DE GENERACION ELECTRICA APARATOS	6,847.00	0.00	0.00	6,847.00	0.00
1-2-4-6-7567-0000	HERRAMIENTAS Y MAQUINAS-HERRAMIENTA					
1-2-4-6-7567-0001	MAQUINARIA Y EQUIPO PARA TALLERES	65,758,242.74	47,689.35	0.00	65,805,932.09	47,689.35
	TOTAL HERRAMIENTAS Y MAQUINAS-HERRAMIENTA	65,758,242.74	47,689.35	0.00	65,805,932.09	47,689.35
1-2-4-6-9569-0000	OTROS BIENES MUEBLES					
1-2-4-6-9569-0006	OTROS BIENES MUEBLES	0.00	0.00	0.00	0.00	0.00
	TOTAL OTROS BIENES MUEBLES	0.00	0.00	0.00	0.00	0.00
	TOTAL MAQUINARIA, OTROS EQUIPOS Y HERRAMIENTAS	71,330,585.10	85,439.33	0.00	71,416,024.43	85,439.33
	TOTAL BIENES MUEBLES	110,892,152.96	104,983.69	0.00	110,997,136.65	104,983.69
1-2-5-0-0000-0000	ACTIVOS NTANGIBLES					
1-2-5-1-0000-0000	SOFTWARE					
1-2-5-1-1591-0000	SOFTWARE					
1-2-5-1-1591-0001	SOFTWARE	1,487,223.08	18,458.42	0.00	1,505,681.50	18,458.42
	TOTAL SOFTWARE	1,487,223.08	18,458.42	0.00	1,505,681.50	18,458.42
1-2-5-2-0000-0000	PATENTES					
1-2-5-2-1592-0000	PATENTES	82,133.43	0.00	0.00	82,133.43	0.00
	TOTAL PATENTES	82,133.43	0.00	0.00	82,133.43	0.00
1-2-5-4-0000-0000	LICENCIAS					
1-2-5-4-1597-0000	LICENCIAS INFORMATICAS E INTELECTUALES	500,583.76	0.00	0.00	500,583.76	0.00
	TOTAL LICENCIAS INFORMATICAS E INTELECTUALES	500,583.76	0.00	0.00	500,583.76	0.00
	TOTAL LICENCIAS	2,069,940.27	18,458.42	0.00	2,088,398.69	18,458.42
1-2-6-0-0000-0000	DEPRECIACION, DETERIORO Y AMORTIZACION A					
1-2-6-1-0000-0000	DEPRECIACION ACUMULADA DE BIENES INMUEBL					
1-2-6-1-5830-0000	EDIFICIOS NO RESIDENCIALES	0.00	0.00	0.00	0.00	0.00
1-2-6-1-5830-0001	ADQUISICION DE EDIFICIOS Y LOCALES	0.00	0.00	0.00	0.00	0.00
	TOTAL EDIFICIOS NO RESIDENCIALES	0.00	0.00	0.00	0.00	0.00
	TOTAL DEPRECIACION ACUMULADA DE BIENES INMUEBL	0.00	0.00	0.00	0.00	0.00
1-2-6-3-0000-0000	DEPRECIACION ACUMULADA DE BIENES MUEBLES	0.00	0.00	0.00	0.00	0.00
1-2-6-5-0000-0000	AMORTIZACION ACUMULADA DE ACTIVOS INTANG	0.00	0.00	0.00	0.00	0.00
	TOTAL DEPRECIACION, DETERIORO Y AMORTIZACION A	148,414,920.50	123,442.11	0.00	148,538,362.61	123,442.11
	TOTAL ACTIVO NO CIRCULANTE	168,677,908.26	42,162,486.95	40,594,243.56	170,246,151.65	1,566,243.39
	TOTAL ACTIVO					

"BAJO PROTESTA DE DECIR VERDAD DECLARAMOS QUE LOS ESTADOS FINANCIEROS Y SUS NOTAS, SON RAZONA BLEMENTE COR RECTOS Y SON RESPONSABILIDAD DEL EMISOR"




GOBIERNO DEL ESTADO DE VERACRUZ DE IGNACIO DE LA LLAVE
COLEGIO DE EDUCACION PROFESIONAL TECNICA DEL ESTADO DE VERAC
ESTADO ANALITICO DEL ACTIVO DEL 01 AL 31 DE OCTUBRE DE 2014

PAGINA: 4

FECHA: 10/11/2014

CUENTA	DESCRIPCION	SALDO INICIAL AL 01-OCT	MOVIMIENTOS DEBE	HABER	SALDO FINAL AL 31/OCT	FLUJO DEL PERIODO
--------	-------------	----------------------------	---------------------	-------	--------------------------	----------------------

ELABORÓ
 JEFE DE PROYECTO



C.P. LORENA FIGUEROA SALDIVAR

VERIFICÓ
 SUBCOORDINADOR DE ADMINISTRACION Y FINANZAS



LIC/DAVID CARDENAS LOPEZ

AUTORIZÓ
 DIRECTOR GENERAL



LIC. FEDERICO MÁRQUEZ PÉREZ