


30 GOBIERNO DEL ESTADO DE VERACRUZ DE IGNACIO DE LA LLAVE
 COLEGIO DE EDUCACION PROFESIONAL TECNICA DEL ESTADO DE VERACRUZ


ESTADO ANALITICO DEL ACTIVO DEL 01 ENERO AL 31 DE MARZO DE 2014

CUENTA	DESCRIPCION	SALDO INICIAL AL 01-ENE	M O V I M I E N T O S DEBE	HABER	SALDO FINAL AL 31/MAR	FLUJO DEL PERIODO
1-0-0-0-0000-0000	- ACTIVO					
1-1-0-0-0000-0000	ACTIVO CIRCULANTE					
1-1-1-0-0000-0000	EFFECTIVO Y EQUIVALENTES					
1-1-1-3-0000-0000	BANCOS DEPENDENCIAS Y OTROS					
1-1-1-3-1001-0000	BBVA BANCOMER, S.A.	191,558.18	0.00	0.00	191,558.18	0.00
1-1-1-3-1001-0110	04523025275 GASTOS DE OPERACION	1,030.674.66	0.00	1,030.674.76	1,000.00	-0.10
1-1-1-3-1001-0111	0188856956 RECURSOS RAMO 11	2,436.045.31	29,196,746.96	27,385,483.93	4,247,308.34	1,811,263.03
1-1-1-3-1001-0112	15767100 CAPITALLO 1000 FAETA	150.637.62	507,557.24	288,606.01	369,588.85	218,951.23
1-1-1-3-1001-0113	0183885925 CONCENTRADOR ING PROPIOS	1,558.075.42	1,066,098.22	2,000,000.00	624,173.64	-933,901.78
1-1-1-3-1001-0114	0188857261 DISPONIBILIDADES ING PROPIOS	2,287,283.05	5,676,305.54	7,203,096.94	760,491.65	-1,526,791.40
1-1-1-3-1001-0115	0192488388 1777 POZA RICA G TOS OPERACION	0.00	0.00	0.00	0.00	0.00
1-1-1-3-1001-0305	0192487853 RAMO 11 ANO 2012	228,588.07	5.69	49,557.01	179,036.75	-49,551.32
1-1-1-3-1001-0306	0192488132 RAMO 33 ANO 2012	1,001,000.00	4,000,010.42	1,994,103.75	3,006,906.67	2,005,906.67
1-1-1-3-1001-0307	0192488175 RENDIMIENTOS FAETA 2012	7,286.05	0.18	0.00	7,286.23	0.18
1-1-1-3-1001-0308	0192487705 DISP ING PROPIOS 2012	819,491.72	15.04	785,664.32	33,842.44	-785,649.28
1-1-1-3-1001-0309	0192488434 1777 POZA RICA CAP 1000	0.00	0.00	0.00	0.00	0.00
1-1-1-3-1001-0329	0194391985 CAPITALLO 1000 FAETA	1,000.00	42,981,678.99	42,914,251.89	67,427.10	67,427.10
1-1-1-3-1001-0330	0194362736 GASTOS DE OPERACION	1,000.00	15,209,485.59	10,939,823.58	4,270,662.01	4,269,662.01
1-1-1-3-1001-0331	0194392876 CAPITALLO 100 FAETA	1,000.00	36,300,531.39	29,484,311.45	6,817,219.94	6,816,219.94
1-1-1-3-1001-0332	0195634369 FAETA 2010	0.00	957,859.68	0.00	957,859.68	957,859.68
1-1-1-3-1001-0333	0195634599 FAETA 2008	0.00	1,000.00	0.00	1,000.00	1,000.00
1-1-1-3-1002-0000	TOTAL BBVA BANCOMER, S.A.	8,683,965.52	136,927,969.60	124,075,573.64	21,536,361.48	12,852,395.96
1-1-1-3-1002-0136	BANAMEX, S.A.	23,210.88	14.64	0.00	23,225.52	14.64
1-1-1-3-1002-0137	6789767 GASTOS DE OPERACION ING PROPIOS	106,029.53	83.59	3,480.00	102,633.12	-3,396.41
1-1-1-3-1002-0137	6789767 GASTOS DE OPERACION ING PROPIOS	129,240.41	98.23	3,480.00	125,858.64	-3,381.77
1-1-1-4-0000-0000	TOTAL BANAMEX, S.A.	8,813,205.93	136,928,067.83	124,079,053.64	21,662,220.12	12,849,014.19
1-1-1-4-0000-0000	TOTAL INVERSIONES TEMPORALES (HASTA 3 MESES)	2,684,245.04	7,675.63	2,691,920.67	0.00	-2,684,245.04
1-1-1-4-0001-0031	INVERSION EN MONEDA NACIONAL A CORTO PLAZO	32,955.84	94.25	33,050.09	0.00	-32,955.84
1-1-1-4-0001-0032	203795418 RECURSOS FAETA	0.00	0.00	0.00	0.00	0.00
1-1-1-4-0001-0033	203795426 RECURSOS DISPONIBLES FAETA	-0.01	0.00	0.00	-0.01	0.00
1-1-1-4-0001-0034	2039230566 RAMO 11	2,717,200.87	7,769.88	2,724,970.76	-0.01	-2,717,200.88
1-1-1-4-0001-0034	TOTAL INVERSION EN MONEDA NACIONAL A CORTO PLAZO	2,717,200.87	7,769.88	2,724,970.76	-0.01	-2,717,200.88
1-1-2-0-0000-0000	TOTAL INVERSIONES TEMPORALES (HASTA 3 MESES)	11,530,406.80	136,935,837.71	126,804,024.40	21,662,220.11	10,131,813.31
1-1-2-0-0000-0000	DERECHOS A RECIBIR EFFECTIVO O EQUIVALENT					
1-1-2-2-0001-0000	CUENTAS POR COBRAR A CORTO PLAZO					
1-1-2-2-0001-0000	CUENTAS POR COBRAR POR VENTA DE BIENES Y	890,120.00	10,728,681.76	11,387,681.76	231,120.00	-659,000.00
1-1-2-2-0001-0006	CUENTAS POR COBRAR POR VENTA DE BIENES Y	0.00	0.00	0.00	0.00	0.00
1-1-2-2-0001-0006	CUENTAS POR COBRAR MINIST ESTATAL 2013	890,120.00	10,728,681.76	11,387,681.76	231,120.00	-659,000.00
1-1-2-2-0006-0000	CUENTAS POR COBRAR A ENTIDADES FEDERATIV	0.00	0.00	0.00	0.00	0.00
1-1-2-2-0006-0001	SECRETARIA DE FINANZAS Y PLANEACION 2011	0.00	0.00	0.00	0.00	0.00
1-1-2-2-0006-0002	CONVENIOS FEDERALES 2011 Y ANTERIORES	14,239,624.00	51,353,878.26	50,000,000.00	15,593,502.26	1,353,878.26
1-1-2-2-0006-0003	SECRETARIA DE FINANZAS Y PLANEACION	0.00	0.00	0.00	0.00	0.00
1-1-2-2-0006-0004	CONVENIOS FEDERALES	14,239,624.00	51,353,878.26	50,000,000.00	15,593,502.26	1,353,878.26
1-1-2-3-0000-0000	TOTAL CUENTAS POR COBRAR A ENTIDADES FEDERATIV	15,129,744.00	62,082,560.02	61,387,681.76	15,824,622.26	694,878.26
1-1-2-3-0000-0000	TOTAL CUENTAS POR COBRAR A CORTO PLAZO	890,120.00	10,728,681.76	11,387,681.76	231,120.00	-659,000.00
1-1-2-3-0001-0000	DEUDORES DIVERSOS POR COBRAR A CORTO PLAZO	0.00	883,067.81	795,736.00	87,331.81	87,331.81
1-1-2-3-0001-0001	DEUDORES DIVERSOS-ORGANISMOS PUBLICOS	2,285.29	100,014.92	8,225.52	94,074.69	91,789.40
1-1-2-3-0001-0003	FUNCIONARIOS Y EMPLEADOS	461,220.14	17,525.34	123,841.43	354,904.05	-106,316.09
1-1-2-3-0001-0004	DEUDORES DIVERSOS VARIOS	0.00	0.00	0.00	0.00	0.00
1-1-2-3-0001-0007	SUJETOS A COMPROBAR 2011	0.00	0.00	0.00	0.00	0.00
1-1-2-3-0001-0008	SUJETOS A COMPROBAR 2012	463,505.43	1,000,608.07	927,802.95	536,310.55	72,805.12
1-1-2-3-0001-0008	TOTAL DEUDORES DIVERSOS-ORGANISMOS PUBLICOS	463,505.43	1,000,608.07	927,802.95	536,310.55	72,805.12
1-1-2-3-0001-0008	TOTAL DEUDORES DIVERSOS POR COBRAR A CORTO PLAZO	463,505.43	1,000,608.07	927,802.95	536,310.55	72,805.12



30 GOBIERNO DEL ESTADO DE VERACRUZ DE IGNACIO DE LA LLAVE
COLEGIO DE EDUCACION PROFESIONAL TECNICA DEL ESTADO DE VERACRUZ
ESTADO ANALITICO DEL ACTIVO DEL 01 ENERO AL 31 DE MARZO DE 2014

CUESTA	DESCRIPCION	SALDO INICIAL		MOVIMIENTOS		SALDO FINAL	FLUJO DEL PERIODO
		AL 01-ENE	DEBE	HABER	AL 31/MAR		
1-1-2-4-0000-0000	INGRESOS POR RECUPERAR A CORTO PLAZO						
1-1-2-4-0001-0000	CONTRIBUCIONES POR COBRAR	0.00	78,580.41	46,397.73	32,242.68	32,242.68	
1-1-2-4-0001-0001	IMPUESTOS POR COBRAR	0.00	8,388.02	8,388.02	0.00	0.00	
1-1-2-4-0001-0008	OTROS INGRESOS Y BENEFICIOS	0.00	86,968.43	54,725.75	32,242.68	32,242.68	
	TOTAL CONTRIBUCIONES POR COBRAR	0.00	86,968.43	54,725.75	32,242.68	32,242.68	
	TOTAL INGRESOS POR RECUPERAR A CORTO PLAZO	0.00	86,968.43	54,725.75	32,242.68	32,242.68	
	TOTAL DERECHOS A RECIBIR EFECTIVO O EQUIVALENT	15,583,249.43	63,170,136.52	62,370,210.46	16,393,175.49	799,926.06	
	TOTAL ACTIVO CIRCULANTE	27,123,656.23	200,105,974.23	189,174,234.86	38,055,395.60	10,931,739.37	
1-2-0-0-0000-0000	ACTIVO NO CIRCULANTE						
1-2-3-0-0000-0000	BIENES INMUEBLES, INFRAESTRUCTURA Y CONS						
1-2-3-1-0000-0000	TERRENOS						
1-2-3-1-1581-0000	TERRENOS	4,243,082.68	0.00	0.00	4,243,082.68	0.00	
1-2-3-1-1581-0002	TERRENOS PARA LA CONSTRUCCION DE INMUEBL	4,243,082.68	0.00	0.00	4,243,082.68	0.00	
	TOTAL TERRENOS	4,243,082.68	0.00	0.00	4,243,082.68	0.00	
1-2-3-3-0000-0000	EDIFICIOS NO HABITACIONALES						
1-2-3-3-1583-0000	EDIFICIOS NO RESIDENCIALES	31,209,744.59	0.00	0.00	31,209,744.59	0.00	
1-2-3-3-1583-0001	ADQUISICION DE EDIFICIOS Y LOCALES	31,209,744.59	0.00	0.00	31,209,744.59	0.00	
	TOTAL EDIFICIOS NO RESIDENCIALES	31,209,744.59	0.00	0.00	31,209,744.59	0.00	
	TOTAL BIENES INMUEBLES, INFRAESTRUCTURA Y CONS	35,452,827.27	0.00	0.00	35,452,827.27	0.00	
1-2-4-0-0000-0000	BIENES MUEBLES						
1-2-4-1-0000-0000	MOBILIARIO Y EQUIPO DE ADMINISTRACION						
1-2-4-1-1511-0000	MUEBLES DE OFICINA Y ESTANTERIA	7,151,018.14	0.00	0.00	7,151,018.14	0.00	
1-2-4-1-1511-0001	MOBILIARIO Y EQUIPO DE OFICINA	7,151,018.14	0.00	0.00	7,151,018.14	0.00	
	TOTAL MUEBLES DE OFICINA Y ESTANTERIA	7,151,018.14	0.00	0.00	7,151,018.14	0.00	
1-2-4-1-2512-0000	MUEBLES, EXCEPTO DE OFICINA Y ESTANTERIA	180,274.79	0.00	0.00	180,274.79	0.00	
1-2-4-1-2512-0001	OTROS MUEBLES	180,274.79	0.00	0.00	180,274.79	0.00	
	TOTAL MUEBLES, EXCEPTO DE OFICINA Y ESTANTERIA	180,274.79	0.00	0.00	180,274.79	0.00	
	TOTAL EQUIPO DE COMPUTO Y DE TECNOLOGIAS DE LA	18,366,558.29	0.00	0.00	18,366,558.29	0.00	
1-2-4-1-3515-0001	BIENES INFORMATICOS	18,366,558.29	0.00	0.00	18,366,558.29	0.00	
	TOTAL EQUIPO DE COMPUTO Y DE TECNOLOGIAS DE LA	18,366,558.29	0.00	0.00	18,366,558.29	0.00	
	TOTAL MOBILIARIO Y EQUIPO DE ADMINISTRACION	25,697,851.22	0.00	0.00	25,697,851.22	0.00	
1-2-4-2-0000-0000	MOBILIARIO Y EQUIPO EDUCACIONAL RECREATI						
1-2-4-2-1521-0000	EQUIPO AUDIOVISUAL	2,967,704.21	0.00	0.00	2,967,704.21	0.00	
1-2-4-2-1521-0001	EQUIPO AUDIOVISUAL	2,967,704.21	0.00	0.00	2,967,704.21	0.00	
	TOTAL EQUIPO AUDIOVISUAL	2,967,704.21	0.00	0.00	2,967,704.21	0.00	
1-2-4-2-3523-0000	CAMARAS FOTOGRAFICAS Y DE VIDEO	57,948.88	0.00	0.00	57,948.88	0.00	
1-2-4-2-3523-0001	EQUIPO FOTOGRAFICO	57,948.88	0.00	0.00	57,948.88	0.00	
	TOTAL CAMARAS FOTOGRAFICAS Y DE VIDEO	57,948.88	0.00	0.00	57,948.88	0.00	
1-2-4-2-9529-0000	OTRO MOBILIARIO Y EQUIPO EDUCACIONAL Y R	20,000.00	0.00	0.00	20,000.00	0.00	
1-2-4-2-9529-0002	INSTRUMENTOS MUSICALES	7,405,314.21	0.00	0.00	7,405,314.21	0.00	
1-2-4-2-9529-0003	MUEBLES ESCOLARES	7,425,314.21	0.00	0.00	7,425,314.21	0.00	
	TOTAL OTRO MOBILIARIO Y EQUIPO EDUCACIONAL Y R	14,450,967.30	0.00	0.00	14,450,967.30	0.00	
1-2-4-4-0000-0000	EQUIPO DE TRANSPORTE						
1-2-4-4-1541-0000	AUTOMOVILES Y EQUIPO TERRESTRES						
1-2-4-4-1541-0003	VEHICULOS TERRESTRES PARA SERVICIOS ADMINI	2,951,247.39	0.00	0.00	2,951,247.39	0.00	
	TOTAL AUTOMOVILES Y EQUIPO TERRESTRES	2,951,247.39	0.00	0.00	2,951,247.39	0.00	
	TOTAL EQUIPO DE TRANSPORTE	2,951,247.39	0.00	0.00	2,951,247.39	0.00	
1-2-4-6-0000-0000	MAQUINARIA, OTROS EQUIPOS Y HERRAMIENTAS						
1-2-4-6-4564-0000	SISTEMA DE AIRE ACONDICIONADO, CALEFACCIO	562,072.84	0.00	0.00	562,072.84	0.00	
1-2-4-6-4564-0001	SISTEMA DE AIRE ACONDICIONADO, CALEFACCIO	562,072.84	0.00	0.00	562,072.84	0.00	
	TOTAL SISTEMA DE AIRE ACONDICIONADO, CALEFACCIO	562,072.84	0.00	0.00	562,072.84	0.00	
1-2-4-6-5565-0000	EQUIPO DE COMUNICACION Y TEL.ECOMUNICACIO	4,927,500.52	0.00	0.00	4,927,500.52	0.00	
1-2-4-6-5565-0001	EQUIPOS Y APARATOS DE COMUNICACIONES Y T	4,927,500.52	0.00	0.00	4,927,500.52	0.00	
	TOTAL EQUIPO DE COMUNICACION Y TELECOMUNICACIO	4,927,500.52	0.00	0.00	4,927,500.52	0.00	
1-2-4-6-5640-0000	SISTEMA DE AIRE ACONDICIONADO, CALEFACC						
1-2-4-6-5640-0001	SISTEMA DE AIRE ACONDICIONADO, CALEFACC	0.00	0.00	0.00	0.00	0.00	



30 GOBIERNO DEL ESTADO DE VERACRUZ DE IGNACIO DE LA LLAVE
COLEGIO DE EDUCACION PROFESIONAL TECNICA DEL ESTADO DE VERACRUZ

ESTADO ANALITICO DEL ACTIVO DEL 01 ENERO AL 31 DE MARZO DE 2014

CUENTA	DESCRIPCION	MOVIMIENTOS		FLUJO DEL PERIODO	
		SALDO INICIAL AL 01-ENE	DEBE		HABER
TOTAL SISTEMA DE AIRE ACONDICIONADO, CALEFACC		0.00	0.00	0.00	0.00
1-2-4-6-5670-0000	HERRAMIENTAS Y MAQUINAS-HERRAMIENTA				
1-2-4-6-5670-0001	MAQUINARIA Y EQUIPO PARA TALLERES	1.00	0.00	0.00	1.00
1-2-4-6-5670-0002	HERRAMIENTAS Y MAQUINAS-HERRAMIENTAS	0.00	0.00	0.00	0.00
TOTAL HERRAMIENTAS Y MAQUINAS-HERRAMIENTA		1.00	0.00	0.00	1.00
1-2-4-6-6566-0000	EQUIPOS DE GENERACION ELECTRICA APARATOS				
1-2-4-6-6566-0001	MAQUINARIA Y EQUIPO ELECTRICO Y ELECTRON	6,847.00	0.00	0.00	6,847.00
TOTAL EQUIPOS DE GENERACION ELECTRICA APARATOS		6,847.00	0.00	0.00	6,847.00
1-2-4-6-7567-0000	HERRAMIENTAS Y MAQUINAS-HERRAMIENTA				
1-2-4-6-7567-0001	MAQUINARIA Y EQUIPO PARA TALLERES	64,401,706.63	0.00	0.00	64,401,706.63
TOTAL HERRAMIENTAS Y MAQUINAS-HERRAMIENTA		64,401,706.63	0.00	0.00	64,401,706.63
1-2-4-6-9569-0000	OTROS BIENES MUEBLES				
1-2-4-6-9569-0006	OTROS BIENES MUEBLES	0.00	0.00	0.00	0.00
TOTAL OTROS BIENES MUEBLES		0.00	0.00	0.00	0.00
TOTAL MAQUINARIA, OTROS EQUIPOS Y HERRAMIENTAS		69,898,127.99	0.00	0.00	69,898,127.99
TOTAL BIENES MUEBLES		108,998,193.90	0.00	0.00	108,998,193.90
1-2-5-0-0000-0000	ACTIVOS INTANGIBLES				
1-2-5-1-0000-0000	SOFTWARE				
1-2-5-1-1591-0000	SOFTWARE	937,448.74	0.00	0.00	937,448.74
1-2-5-1-1591-0001	SOFTWARE	937,448.74	0.00	0.00	937,448.74
TOTAL SOFTWARE		937,448.74	0.00	0.00	937,448.74
1-2-5-2-0000-0000	PATENTES				
1-2-5-2-1592-0000	PATENTES	82,133.43	0.00	0.00	82,133.43
1-2-5-2-1592-0001	PATENTES	82,133.43	0.00	0.00	82,133.43
TOTAL PATENTES		82,133.43	0.00	0.00	82,133.43
1-2-5-4-0000-0000	LICENCIAS				
1-2-5-4-1597-0000	LICENCIAS INFORMÁTICAS E INTELECTUALES	500,583.76	0.00	0.00	500,583.76
1-2-5-4-1597-0001	LICENCIAS INFORMÁTICAS E INTELECTUALES	500,583.76	0.00	0.00	500,583.76
TOTAL LICENCIAS		500,583.76	0.00	0.00	500,583.76
TOTAL ACTIVOS INTANGIBLES		1,520,165.93	0.00	0.00	1,520,165.93
1-2-6-0-0000-0000	DEPRECIACION, DETERIORO Y AMORTIZACION A				
1-2-6-1-0000-0000	DEPRECIACION ACUMULADA DE BIENES INMUEBL				
1-2-6-1-5830-0000	EDIFICIOS NO RESIDENCIALES	0.00	0.00	0.00	0.00
1-2-6-1-5830-0001	ADQUISICION DE EDIFICIOS Y LOCALES	0.00	0.00	0.00	0.00
TOTAL EDIFICIOS NO RESIDENCIALES		0.00	0.00	0.00	0.00
TOTAL DEPRECIACION ACUMULADA DE BIENES INMUEBL		0.00	0.00	0.00	0.00
1-2-6-3-0000-0000	DEPRECIACION ACUMULADA DE BIENES MUEBLES	0.00	0.00	0.00	0.00
1-2-6-5-0000-0000	AMORTIZACION ACUMULADA DE ACTIVOS INTANG	0.00	0.00	0.00	0.00
TOTAL DEPRECIACION, DETERIORO Y AMORTIZACION A		0.00	0.00	0.00	0.00
TOTAL ACTIVO NO CIRCULANTE		145,971,187.10	0.00	0.00	145,971,187.10
TOTAL ACTIVO		173,094,843.33	200,105,974.23	189,174,234.86	184,026,582.70

"BAJO PROTESTA DE DECIR VERDAD DECLARAMOS QUE LOS ESTADOS FINANCIEROS Y SUS NOTAS, SON RAZOABLES EN SU FORMA Y SON RESPONSABLES DEL EMISOR"





30 GOBIERNO DEL ESTADO DE VERACRUZ DE IGNACIO DE LA LLAVE
COLEGIO DE EDUCACION PROFESIONAL TECNICA DEL ESTADO DE VERACRUZ
ESTADO ANALITICO DEL ACTIVO DEL 01 ENERO AL 31 DE MARZO DE 2014

CUENTA DESCRIPCION SALDO INICIAL AL 01-ENE DEBE MOVIMIENTOS HABER SALDO FINAL AL 31/MAR FLUJO DEL PERIODO

ELABORADO
 JEFE DE PROYECTO

 C.P. LORENA FIGUEROA MALDIVAR

VERIFICADO
 SUBCOORDINADOR DE ADMINISTRACION Y FINANZAS

 LIC. DAVID CARDENAS LÓPEZ

AUTORIZADO
 DIRECTOR GENERAL

 LIC. FEDERICO MÁRQUEZ PÉREZ