

**30 GOBIERNO DEL ESTADO DE VERACRUZ DE IGNACIO DE LOPEZ**  
**COLEGIO DE EDUCACION PROFESIONAL TECNICA DEL ESTADO DE VERACRUZ**

ESTADO ANALITICO DEL ACTIVO DEL 01 ENERO AL 31 DE JULIO DE 2014

PAGINA: 1

FECHA: 08/08/2014

CUENTA	DESCRIPCION	SALDO INICIAL AL 01-ENE	DEBE	MOVIMIENTOS HABER	SALDO FINAL AL 31/JUL	FLUJO DEL PERIODO
1-0-0-0000-0000	ACTIVO					
1-1-0-0-0000-0000	ACTIVO CIRCULANTE					
1-1-1-0-0000-0000	EFFECTIVO Y EQUIVALENTES					
1-1-1-3-0000-0000	BANCOS DEPENDENCIAS Y OTROS					
1-1-1-3-1001-0000	BBVA BANCOMER, S.A.	191,558.18	0.00	0.00	191,558.18	0.00
1-1-1-3-1001-0110	04523025275 GASTOS DE OPERACION	1,000.10	4,920,720.13	4,378,000.47	543,719.76	0.00
1-1-1-3-1001-0111	0188856958 RECURSOS RAMO 11	2,436,045.31	29,196,816.01	31,632,626.27	235.05	-2,435,810.26
1-1-1-3-1001-0112	15767100 CAPITULO 1000 FAETA	150,637.62	2,655,150.38	2,796,611.53	9,176.47	-141,461.15
1-1-1-3-1001-0113	0183885925 CONCENTRADORA ING PROPIOS	1,568,075.42	1,066,106.27	2,392,162.29	232,019.40	-1,326,056.02
1-1-1-3-1001-0114	0183885607 FAETA GASTOS DE OPERACION	2,287,283.05	15,849,696.66	18,130,570.30	6,409.41	-2,280,873.64
1-1-1-3-1001-0115	0188857261 DISPONIBILIDADES ING PROPIOS	0.00	0.00	0.00	0.00	0.00
1-1-1-3-1001-0305	0192488388 177 POZARICA GTOS OPERACION	228,588.07	3,966,614.24	227,557.01	3,967,645.30	3,739,057.23
1-1-1-3-1001-0306	0192487853 RAMO 11 AÑO 2012	1,001,000.00	5,667,903.96	4,004,510.46	2,664,393.50	1,663,393.50
1-1-1-3-1001-0307	0192488132 RAMO 33 AÑO 2012	7,286.05	2,811,024.24	2,530,331.67	287,978.62	280,692.57
1-1-1-3-1001-0308	0192488175 RENDIMIENTOS FAETA 2012	819,491.72	15.36	818,664.32	842.76	-818,648.96
1-1-1-3-1001-0310	0192487705 DISP ING PROPIOS 2012	0.00	0.00	0.00	0.00	0.00
1-1-1-3-1001-0310	0192488434 177 POZARICA CAP 1000	1,000.00	93,816,102.55	93,177,031.37	640,071.18	639,071.18
1-1-1-3-1001-0320	0194391985 CAPITULO 1000 FAETA	1,000.00	21,676,128.68	15,976,726.33	5,700,402.35	5,699,402.35
1-1-1-3-1001-0330	0194362736 GASTOS DE OPERACION	1,000.00	99,737,577.71	95,964,295.27	3,774,282.44	3,773,282.44
1-1-1-3-1001-0331	0194392876 CAPITULO 100 FAETA	0.00	957,863.70	956,859.95	1,003.75	1,000.03
1-1-1-3-1001-0332	0195634369 FAETA 2010	0.00	1,000.03	0.00	1,000.03	1,000.03
1-1-1-3-1001-0333	0195634598 FAETA 2008	8,683,965.52	282,322,719.92	272,985,947.24	18,020,738.20	9,336,772.68
TOTAL BBVA BANCOMER, S.A.						
1-1-1-3-1002-0000	BANAMEX, S.A.	23,210.88	34.15	0.00	23,245.03	34.15
1-1-1-3-1002-0136	6788493 CAP. 1000 FAETA	106,029.53	191.35	3,480.00	102,740.88	-3,288.65
1-1-1-3-1002-0137	6789767 GASTOS DE OPERACION ING PROPIOS	129,240.41	225.50	3,480.00	125,985.91	-3,254.50
TOTAL BANAMEX, S.A.						
1-1-1-4-0000-0000	INVERSIONES Y OTROS	8,813,205.93	282,322,945.42	272,989,427.24	18,146,724.11	9,333,518.18
1-1-1-4-0001-0000	INVERSIONES TEMPORALES (HASTA 3 MESES)					
1-1-1-4-0001-0001	INVERSION EN MONEDA NACIONAL A CORTO PLA	2,684,245.04	7,675.63	2,691,920.67	0.00	-2,684,245.04
1-1-1-4-0001-0031	2034357868 INVERSION INGRESOS POPIOS	32,955.84	94.25	33,050.09	0.00	-32,955.84
1-1-1-4-0001-0032	2037395418 RECURSOS FAETA	0.00	0.00	0.00	0.00	0.00
1-1-1-4-0001-0033	2037395426 RECURSOS DISPONIBLES FAETA	-0.01	0.00	0.00	-0.01	0.00
1-1-1-4-0001-0034	2039230556 RAMO 11	2,717,200.87	7,769.88	2,724,970.76	-0.01	-2,717,200.88
TOTAL INVERSION EN MONEDA NACIONAL A CORTO PLA		2,717,200.87	7,769.88	2,724,970.76	-0.01	-2,717,200.88
TOTAL INVERSIONES TEMPORALES (HASTA 3 MESES)		11,530,406.80	282,330,715.30	275,714,398.00	18,146,724.10	6,616,317.30
TOTAL EFFECTIVO Y EQUIVALENTES						
1-1-2-0-0000-0000	DERECHOS A RECIBIR EFFECTIVO O EQUIVALENT					
1-1-2-2-0000-0000	CUENTAS POR COBRAR A CORTO PLAZO					
1-1-2-2-0001-0000	CUENTAS POR COBRAR POR VENTA DE BIENES Y	890,120.00	14,445,700.21	15,331,100.21	4,720.00	-885,400.00
1-1-2-2-0001-0005	CUENTAS POR COBRAR POR VENTA DE BIENES Y	0.00	0.00	0.00	0.00	0.00
1-1-2-2-0001-0006	CUENTAS POR COBRAR MINIST ESTATAL 2013	890,120.00	14,445,700.21	15,331,100.21	4,720.00	-885,400.00
TOTAL CUENTAS POR COBRAR POR VENTA DE BIENES Y						
1-1-2-2-0006-0000	CUENTAS POR COBRAR A ENTIDADES FEDERATIV	0.00	0.00	0.00	0.00	0.00
1-1-2-2-0006-0001	SECRETARIA DE FINANZAS Y PLANEACION 2011	0.00	0.00	0.00	0.00	0.00
1-1-2-2-0006-0002	CONVENIOS FEDERALES 2011 Y ANTERIORES	14,239,624.00	100,677,458.26	113,335,404.68	1,581,677.58	-12,657,946.42
1-1-2-2-0006-0003	SECRETARIA DE FINANZAS Y PLANEACION	0.00	0.00	0.00	0.00	0.00
1-1-2-2-0006-0004	CONVENIOS FEDERALES	14,239,624.00	100,677,458.26	113,335,404.68	1,581,677.58	-12,657,946.42
TOTAL CUENTAS POR COBRAR A ENTIDADES FEDERAT V		15,129,744.00	115,123,158.47	128,666,504.89	1,586,397.58	-13,543,346.42
TOTAL CUENTAS POR COBRAR A CORTO PLAZO						
1-1-2-3-0000-0000	DEUDORES DIVERSOS POR COBRAR A CORTO PLA					
1-1-2-3-0001-0000	DEUDORES DIVERSOS-ORGANISMOS PUBLICOS	0.00	3,176,987.45	2,692,029.21	484,958.24	484,958.24
1-1-2-3-0001-0001	SUJETOS A COMPROBAR GTO CORRIENTE	2,285.29	509,554.92	349,033.52	162,806.69	160,521.40
1-1-2-3-0001-0003	FUNCIONARIOS Y EMPLEADOS	461,220.14	39,963.50	240,571.07	260,612.57	-200,607.57
1-1-2-3-0001-0004	DEUDORES DIVERSOS VARIOS	0.00	0.00	0.00	0.00	0.00
1-1-2-3-0001-0007	SUJETOS A COMPROBAR 2011	0.00	0.00	0.00	0.00	0.00
1-1-2-3-0001-0008	SUJETOS A COMPROBAR 2012	463,505.43	3,726,505.87	3,281,633.80	908,377.50	444,872.07
TOTAL DEUDORES DIVERSOS-ORGANISMOS PUBLICOS		463,505.43	3,726,505.87	3,281,633.80	908,377.50	444,872.07
TOTAL DEUDORES DIVERSOS POR COBRAR A CORTO PLA						



**30 GOBIERNO DEL ESTADO DE VERACRUZ DE IGNACIO DE LOPEZ**  
**COLEGIO DE EDUCACION PROFESIONAL TECNICA DEL ESTADO DE VERACRUZ**

ESTADO ANALITICO DEL ACTIVO DEL 01 ENERO AL 31 DE JULIO DE 2014

PAGINA: 2


FECHA: 08/08/2014

CUENTA	DESCRIPCION	SALDO INICIAL AL 01-ENE	DEBE	MOVIMIENTOS HABER	SALDO FINAL AL 31/JUL	FLUJO DEL PERIODO
1-1-2-4-0000-0000	INGRESOS POR RECUPERAR A CORTO PLAZO					
1-1-2-4-0001-0000	CONTRIBUCIONES POR COBRAR					
1-1-2-4-0001-0001	IMPUESTOS POR COBRAR	0.00	198,091.12	175,954.15	22,136.97	22,136.97
1-1-2-4-0001-0008	OTROS INGRESOS Y BENEFICIOS	0.00	9,911.95	9,911.95	0.00	0.00
TOTAL	CONTRIBUCIONES POR COBRAR	0.00	208,003.07	185,866.10	22,136.97	22,136.97
TOTAL	INGRESOS POR RECUPERAR A CORTO PLAZO	0.00	208,003.07	185,866.10	22,136.97	22,136.97
TOTAL	DERECHOS A RECIBIR EFECTIVO O EQUIVALENT	15,593,249.43	119,057,667.41	132,134,004.79	2,516,912.05	-13,076,337.38
TOTAL	ACTIVO CIRCULANTE	27,123,656.23	401,388,382.71	407,848,402.79	20,663,636.15	-6,460,020.08
1-2-0-0-0000-0000	ACTIVO NO CIRCULANTE					
1-2-3-0-0000-0000	BIENES INMUEBLES, INFRAESTRUCTURA Y CONS					
1-2-3-1-0000-0000	TERRENOS					
1-2-3-1-1581-0000	TERRENOS PARA LA CONSTRUCCION DE INMUEBL	4,243,082.68	0.00	0.00	4,243,082.68	0.00
TOTAL	TERRENOS	4,243,082.68	0.00	0.00	4,243,082.68	0.00
TOTAL	TERRENOS	4,243,082.68	0.00	0.00	4,243,082.68	0.00
1-2-3-3-0000-0000	EDIFICIOS NO HABITACIONALES					
1-2-3-3-1583-0000	EDIFICIOS NO RESIDENCIALES	31,209,744.59	0.00	0.00	31,209,744.59	0.00
1-2-3-3-1583-0001	ADQUISICION DE EDIFICIOS Y LOCALES	31,209,744.59	0.00	0.00	31,209,744.59	0.00
TOTAL	EDIFICIOS NO RESIDENCIALES	31,209,744.59	0.00	0.00	31,209,744.59	0.00
TOTAL	EDIFICIOS NO HABITACIONALES	31,209,744.59	0.00	0.00	31,209,744.59	0.00
TOTAL	BIENES INMUEBLES, INFRAESTRUCTURA Y CONS	35,452,827.27	0.00	0.00	35,452,827.27	0.00
1-2-4-0-0000-0000	BIENES MUEBLES					
1-2-4-1-0000-0000	MOBILIARIO Y EQUIPO DE ADMINISTRACION					
1-2-4-1-1511-0000	MUEBLES DE OFICINA Y ESTANTERIA	7,151,018.14	0.00	0.00	7,151,018.14	0.00
1-2-4-1-1511-0001	MOBILIARIO Y EQUIPO DE OFICINA	7,151,018.14	0.00	0.00	7,151,018.14	0.00
TOTAL	MUEBLES DE OFICINA Y ESTANTERIA	14,302,036.28	0.00	0.00	14,302,036.28	0.00
1-2-4-1-2512-0000	MUEBLES, EXCEPTO DE OFICINA Y ESTANTERIA	180,274.79	3,167.07	0.00	183,441.86	3,167.07
1-2-4-1-2512-0001	OTROS MUEBLES	180,274.79	3,167.07	0.00	183,441.86	3,167.07
TOTAL	MUEBLES, EXCEPTO DE OFICINA Y ESTANTERIA	180,274.79	3,167.07	0.00	183,441.86	3,167.07
TOTAL	MUEBLES, EXCEPTO DE OFICINA Y ESTANTERIA	18,366,558.29	153,593.28	0.00	18,520,151.57	153,593.28
1-2-4-1-3515-0000	BIENES INFORMATICOS	18,366,558.29	153,593.28	0.00	18,520,151.57	153,593.28
TOTAL	EQUIPO DE COMPUTO Y DE TECNOLOGIAS DE LA	18,366,558.29	153,593.28	0.00	18,520,151.57	153,593.28
TOTAL	EQUIPO DE COMPUTO Y DE TECNOLOGIAS DE LA	25,697,851.22	156,760.35	0.00	25,854,611.57	156,760.35
TOTAL	MOBILIARIO Y EQUIPO DE ADMINISTRACION	25,697,851.22	156,760.35	0.00	25,854,611.57	156,760.35
1-2-4-2-0000-0000	MOBILIARIO Y EQUIPO EDUCACIONAL RECREATI					
1-2-4-2-1521-0000	EQUIPO AUDIOVISUAL					
1-2-4-2-1521-0001	EQUIPO AUDIOVISUAL	2,967,704.21	0.00	0.00	2,967,704.21	0.00
TOTAL	EQUIPO AUDIOVISUAL	2,967,704.21	0.00	0.00	2,967,704.21	0.00
TOTAL	EQUIPO AUDIOVISUAL	2,967,704.21	0.00	0.00	2,967,704.21	0.00
1-2-4-2-2522-0001	EQUIPOS DEPORTIVOS	0.00	24,951.60	0.00	24,951.60	24,951.60
1-2-4-2-3523-0000	CAMARAS FOTOGRAFICAS Y DE VIDEO					
1-2-4-2-3523-0001	EQUIPO FOTOGRAFICO	57,948.88	0.00	0.00	57,948.88	0.00
TOTAL	EQUIPO FOTOGRAFICO	57,948.88	0.00	0.00	57,948.88	0.00
TOTAL	EQUIPO FOTOGRAFICO	57,948.88	0.00	0.00	57,948.88	0.00
1-2-4-2-9529-0000	OTRO MOBILIARIO Y EQUIPO EDUCACIONAL Y R					
1-2-4-2-9529-0001	EQUIPOS RECREATIVOS	0.00	24,951.60	24,951.60	0.00	0.00
1-2-4-2-9529-0002	INSTRUMENTOS MUSICALES	20,000.00	0.00	0.00	20,000.00	0.00
1-2-4-2-9529-0003	MUEBLES ESCOLARES	7,405,314.21	0.00	0.00	7,405,314.21	0.00
TOTAL	OTRO MOBILIARIO Y EQUIPO EDUCACIONAL Y R	7,425,314.21	24,951.60	24,951.60	7,425,314.21	0.00
TOTAL	MOBILIARIO Y EQUIPO EDUCACIONAL RECREATI	10,450,967.30	49,903.20	24,951.60	10,475,918.90	24,951.60
1-2-4-4-0000-0000	EQUIPO DE TRANSPORTE					
1-2-4-4-1541-0000	AUTOMOVILES Y EQUIPO TERRESTRES					
1-2-4-4-1541-0003	VEHICULOS TERRESTRES PARA SERVICIOS ADMINI	2,951,247.39	279,790.00	0.00	3,231,037.39	279,790.00
TOTAL	AUTOMOVILES Y EQUIPO TERRESTRES	2,951,247.39	279,790.00	0.00	3,231,037.39	279,790.00
TOTAL	AUTOMOVILES Y EQUIPO TERRESTRES	2,951,247.39	279,790.00	0.00	3,231,037.39	279,790.00
1-2-4-6-4564-0000	MAQUINARIA, OTROS EQUIPOS Y HERRAMIENTAS					
1-2-4-6-4564-0001	SISTEMA DE AIRE ACONDICIONADO, CALEFACCIO	562,072.84	0.00	0.00	562,072.84	0.00
TOTAL	SISTEMA DE AIRE ACONDICIONADO, CALEFACCIO	562,072.84	0.00	0.00	562,072.84	0.00
TOTAL	SISTEMA DE AIRE ACONDICIONADO, CALEFACCIO	562,072.84	0.00	0.00	562,072.84	0.00
1-2-4-6-5565-0000	EQUIPO DE COMUNICACION Y TELECOMUNICACIO					
1-2-4-6-5565-0001	EQUIPOS Y APARATOS DE COMUNICACIONES Y T	4,927,500.52	0.00	0.00	4,927,500.52	0.00
TOTAL	EQUIPOS Y APARATOS DE COMUNICACIONES Y T	4,927,500.52	0.00	0.00	4,927,500.52	0.00
TOTAL	EQUIPOS Y APARATOS DE COMUNICACIONES Y T	4,927,500.52	0.00	0.00	4,927,500.52	0.00

## ESTADO ANALITICO DEL ACTIVO DEL 01 ENERO AL 31 DE JULIO DE 2014

CUENTA	DESCRIPCION	MOVIMIENTOS		SALDO FINAL AL 31/JUL	FLUJO DEL PERIODO
		DEBE	HABER		
1-2-4-6-5640-0000	SISTEMA DE AIRE ACONDICIONADO , CALEFACC				
1-2-4-6-5640-0001	SISTEMA DE AIRE ACONDICIONADO, CALEFACC	0.00	0.00	0.00	0.00
TOTAL	SISTEMA DE AIRE ACONDICIONADO , CALEFACC	0.00	0.00	0.00	0.00
1-2-4-6-5670-0000	HERRAMIENTAS Y MAQUINAS-HERRAMIENTA				
1-2-4-6-5670-0001	MAQUINARIA Y EQUIPO PARA TALLERES	1.00	0.00	1.00	0.00
1-2-4-6-5670-0002	HERAMIENTAS Y MAQUINAS-HERRAMIENTAS	0.00	0.00	0.00	0.00
TOTAL	HERRAMIENTAS Y MAQUINAS-HERRAMIENTA	1.00	0.00	1.00	0.00
1-2-4-6-6566-0000	EQUIPOS DE GENERACION ELECTRICA APARATOS				
1-2-4-6-6566-0001	MAQUINARIA Y EQUIPO ELECTRICO Y ELECTRON	6,847.00	0.00	6,847.00	0.00
TOTAL	EQUIPOS DE GENERACION ELECTRICA APARATOS	6,847.00	0.00	6,847.00	0.00
1-2-4-6-7567-0000	HERRAMIENTAS Y MAQUINAS-HERRAMIENTA				
1-2-4-6-7567-0001	MAQUINARIA Y EQUIPO PARA TALLERES	64,401,706.63	0.00	64,401,706.63	0.00
TOTAL	HERRAMIENTAS Y MAQUINAS-HERRAMIENTA	64,401,706.63	0.00	64,401,706.63	0.00
1-2-4-6-9569-0000	OTROS BIENES MUEBLES				
1-2-4-6-9569-0006	OTROS BIENES MUEBLES	0.00	0.00	0.00	0.00
TOTAL	OTROS BIENES MUEBLES	0.00	0.00	0.00	0.00
TOTAL MAQUINARIA, OTROS EQUIPOS Y HERRAMIENTAS		69,898,127.99	0.00	69,898,127.99	0.00
TOTAL BIENES MUEBLES		108,998,193.90	486,453.55	109,459,695.85	461,501.95
1-2-5-0-0000-0000	ACTIVOS INTANGIBLES				
1-2-5-1-0000-0000	SOFTWARE				
1-2-5-1-1591-0000	SOFTWARE	937,448.74	0.00	937,448.74	0.00
1-2-5-1-1591-0001	SOFTWARE	937,448.74	0.00	937,448.74	0.00
TOTAL	SOFTWARE	1,874,897.48	0.00	1,874,897.48	0.00
1-2-5-2-0000-0000	PATENTES				
1-2-5-2-1592-0000	PATENTES	82,133.43	0.00	82,133.43	0.00
1-2-5-2-1592-0001	PATENTES	82,133.43	0.00	82,133.43	0.00
TOTAL	PATENTES	164,266.86	0.00	164,266.86	0.00
1-2-5-4-0000-0000	LICENCIAS				
1-2-5-4-1597-0000	LICENCIAS INFORMATICAS E INTELECTUALES	500,583.76	0.00	500,583.76	0.00
1-2-5-4-1597-0001	LICENCIAS INFORMATICAS E INTELECTUALES	500,583.76	0.00	500,583.76	0.00
TOTAL	LICENCIAS	1,001,167.52	0.00	1,001,167.52	0.00
TOTAL ACTIVOS INTANGIBLES		1,874,897.48	549,774.34	2,069,940.27	549,774.34
1-2-6-0-0000-0000	DEPRECIACION, DETERIORO Y AMORTIZACION A				
1-2-6-1-0000-0000	DEPRECIACION ACUMULADA DE BIENES INMUEBL				
1-2-6-1-5830-0000	EDIFICIOS NO RESIDENCIALES	0.00	0.00	0.00	0.00
1-2-6-1-5830-0001	ADQUISICION DE EDIFICIOS Y LOCALES	0.00	0.00	0.00	0.00
TOTAL	EDIFICIOS NO RESIDENCIALES	0.00	0.00	0.00	0.00
1-2-6-3-0000-0000	DEPRECIACION ACUMULADA DE BIENES INMUEBL				
1-2-6-3-0000-0000	DEPRECIACION ACUMULADA DE BIENES MUEBLES	0.00	0.00	0.00	0.00
1-2-6-5-0000-0000	AMORTIZACION ACUMULADA DE ACTIVOS INTANG	0.00	0.00	0.00	0.00
TOTAL	AMORTIZACION ACUMULADA DE ACTIVOS INTANG	0.00	0.00	0.00	0.00
TOTAL DEPRECIACION, DETERIORO Y AMORTIZACION A		0.00	0.00	0.00	0.00
TOTAL ACTIVO NO CIRCULANTE		145,971,187.10	1,036,227.89	146,982,463.39	1,011,276.29
TOTAL ACTIVO		173,094,843.33	402,424,610.60	167,646,099.54	-5,448,743.79

"BAJO PROTESTA DE DECIR VERDAD DECLARAMOS QUE LOS ESTADOS FINANCIEROS Y SUS NOTAS, SON RAZO NA BLEMENTE C ORRECTOS Y SON RESPONSABILIDAD DEL EMISOR"




30 GOBIERNO DEL ESTADO DE VERACRUZ DE IGNACIO DE LA LAVE  
 COLEGIO DE EDUCACION PROFESIONAL TECNICA DEL ESTADO DE VERACRUZ


ESTADO ANALITICO DEL ACTIVO DEL 01 ENERO AL 31 DE JULIO DE 2014


PAGINA: 4

FECHA: 08/08/2014

CUENTA	DESCRIPCION	SALDO INICIAL AL 01-ENE	MOVIMIENTOS DEBE	HABER	SALDO FINAL AL 31/JUL	FLUJO DEL PERIODO
--------	-------------	----------------------------	---------------------	-------	--------------------------	----------------------

ELABORACION  
 JEFE DE PROYECTO  
  
 C.P. LORENA FIGUEROA SALDIVAR

VERIFICADO  
 SUBCOORDINADOR DE ADMINISTRACION Y FINANZAS  
  
 LIC. DAVID CARDENAS LOPEZ

AUTORIZADO  
 DIRECTOR GENERAL  
  
 LIC. FEDERICO MARQUEZ PÉREZ