




ESTADO DE FLUJOS DE EFECTIVO  
ESTADO DE FLUJO DE EFECTIVO DEL 1 DE ENERO AL 31 DE JULIO DE 2015

DESCRIPCION	EJERCICIO ACTUAL		EJERCICIO ANTERIOR	
	PARCIAL	TOTAL	PARCIAL	TOTAL
<b>Flujo de Efectivo de las Actividades de Gestión</b>				
<b>Origen</b>		154,944,437.34		
Impuestos	0.00			
Cuotas y Aportaciones de Seguridad Social	0.00			
Contribuciones de mejoras	0.00			
Derechos	0.00			
Productos de tipo corriente	0.00			
Aprovechamientos de tipo corriente	0.00			
Ingresos por Venta de Bienes y Servicios	2,275,134.58			
Ingresos no Comprendidos en las Fracciones de la Ley de Ingresos Causados en Ejercicios Fiscales Anteriores				
Pendientes de Liquidación o Pago	0.00			
Participaciones, Aportaciones y Convenios	0.00			
Transferencias, Asignaciones y Subsidios y Otras Ayudas	107,213,233.00			
Otros Orígenes de Operación	45,456,069.76			
<b>Aplicación</b>		130,888,796.63		
Servicios Personales	107,289,729.99			
Materiales y Suministros	10,223,111.49			
Servicios Generales	12,360,785.43			
Transferencias Internas y Asignaciones al Sector Público	0.00			
Transferencias al Resto del Sector Público	0.00			
Subsidios y Subvenciones	0.00			
Ayudas Sociales	1,006,121.72			
Pensiones y Jubilaciones	0.00			
Transferencias a Fideicomisos, Mandatos y Contratos Análogos	0.00			
Transferencias a la Seguridad Social	0.00			
Donativos	0.00			
Transferencias al Exterior	0.00			
Participaciones	0.00			
Aportaciones	0.00			
Convenios	0.00			
Otras Aplicaciones de Operación	9,048.00			
<b>Flujos Netos de Efectivo por Actividades de Operación</b>		24,055,640.71		
<b>Flujo de Efectivo de las Actividades de Inversión</b>				
<b>Origen</b>				
Bienes Inmuebles, Infraestructura y Construcciones en Proceso	0.00			
Bienes Muebles	0.00			
Otros Orígenes de Inversión	3,154,090.15		3,154,090.15	
<b>Aplicación</b>				
Bienes Inmuebles, Infraestructura y Construcciones en Proceso	0.00			
Bienes Muebles	3,216,150.92			
Otras Aplicaciones de Inversión	19,270,142.98		22,486,293.90	
<b>Flujos Netos de Efectivo por Actividades de Inversión</b>		-19,332,203.75		
<b>Flujo de Efectivo de las Actividades de Financiamiento</b>				
<b>Origen</b>				
Endeudamiento Neto	0.00			
Interno	0.00			
Externo	0.00			
Otros Orígenes de Financiamiento	9,473,710.14		9,473,710.14	
<b>Aplicación</b>				
Servicios de la Deuda	0.00			
Interno	0.00			
Externo	0.00			
Otras Aplicaciones de Financiamiento	3,674,144.69		3,674,144.69	
<b>Flujos Netos de Efectivo por Actividades de Financiamiento</b>		5,799,565.45		
<b>Incremento/Disminución Neta en el Efectivo y Equivalentes al Efectivo</b>		10,523,002.41		
<b>Efectivo y Equivalentes al Efectivo al Inicio del Ejercicio</b>	11,431,502.79			
<b>Efectivo y Equivalentes al Efectivo al Final del Ejercicio</b>	21,954,505.20		10,523,002.41	
"BAJO PROTESTA DE DECIR VERDAD DECLARAMOS QUE LOS ESTADOS FINANCIEROS Y SUS NOTAS, SON RAZONABLEMENTE CORRECTOS Y SON RESPONSABILIDAD DEL EMISOR"				
ELABORÓ JEFE DE PROYECTO	VERIFICÓ SUBCOORDINADOR DE ADMINISTRACIÓN Y FINANZAS	AUTORIZÓ DIRECTOR GENERAL		
				
C.P. LORENA FIGUEROA SALDIVAR	LIC. DAVID CÁRDENAS LÓPEZ	LIC. FEDERICO MÁRQUEZ PÉREZ		