






DESCRIPCION	EJERCICIO ACTUAL		EJERCICIO ANTERIOR	
	PARCIAL	TOTAL	PARCIAL	TOTAL
<b>Flujo de Efectivo de las Actividades de Gestión</b>				
<b>Origen</b>		211,926,001.41		
Impuestos	0.00			
Cuotas y Aportaciones de Seguridad Social	0.00			
Contribuciones de mejoras	0.00			
Derechos	0.00			
Productos de tipo corriente	0.00			
Aprovechamientos de tipo corriente	0.00			
Ingresos por Venta de Bienes y Servicios	780,800.00			
Ingresos no Comprendidos en las Fracciones de la Ley de Ingresos Causados en Ejercicios Fiscales Anteriores				
Pendientes de Liquidación o Pago	0.00			
Participaciones, Aportaciones y Convenios	0.00			
Transferencias, Asignaciones y Subsidios y Otras Ayudas	174,122,223.23			
Otros Orígenes de Operación	37,022,978.18			
<b>Aplicación</b>		187,827,678.05		
Servicios Personales	160,144,152.82			
Materiales y Suministros	8,566,981.23			
Servicios Generales	18,971,001.35			
Transferencias Internas y Asignaciones al Sector Público	0.00			
Transferencias al Resto del Sector Público	0.00			
Subsidios y Subvenciones	0.00			
Ayudas Sociales	0.00			
Pensiones y Jubilaciones	0.00			
Transferencias a Fideicomisos, Mandatos y Contratos Análogos	0.00			
Transferencias a la Seguridad Social	0.00			
Donativos	0.00			
Transferencias al Exterior	0.00			
Participaciones	0.00			
Aportaciones	0.00			
Convenios	0.00			
Otras Aplicaciones de Operación	145,542.65			
<b>Flujos Netos de Efectivo por Actividades de Operación</b>		24,098,323.36		
<b>Flujo de Efectivo de las Actividades de Inversión</b>				
<b>Origen</b>				
Bienes Inmuebles, Infraestructura y Construcciones en Proceso	0.00			
Bienes Muebles	18,253,636.19			
Otros Orígenes de Inversión	104,816,216.40			123,069,852.59
<b>Aplicación</b>				
Bienes Inmuebles, Infraestructura y Construcciones en Proceso	0.00			
Bienes Muebles	0.00			
Otras Aplicaciones de Inversión	127,834,882.25			127,834,882.25
<b>Flujos Netos de Efectivo por Actividades de Inversión</b>		-4,765,029.66		
<b>Flujo de Efectivo de las Actividades de Financiamiento</b>				
<b>Origen</b>				
Endeudamiento Neto	0.00			
Interno	0.00			
Externo	0.00			
Otros Orígenes de Financiamiento	0.00			0.00
<b>Aplicación</b>				
Servicios de la Deuda	0.00			
Interno	0.00			
Externo	0.00			
Otras Aplicaciones de Financiamiento	11,302,462.23			11,302,462.23
<b>Flujos Netos de Efectivo por Actividades de Financiamiento</b>		-11,302,462.23		
<b>Incremento/Disminución Neta en el Efectivo y Equivalentes al Efectivo</b>		8,030,831.47		
<b>Efectivo y Equivalentes al Efectivo al Inicio del Ejercicio</b>	18,030,893.88			
<b>Efectivo y Equivalentes al Efectivo al Final del Ejercicio</b>	26,061,725.35			8,030,831.47
* BAJO PROTESTA DE DECIR VERDAD DECLARAMOS QUE LOS ESTADOS FINANCIEROS Y SUS NOTAS, SON RAZONABLEMENTE CORRECTOS Y SON RESPONSABILIDAD DEL EMISOR*				
ELABORÓ JEFE DE PROYECTO	VERIFICÓ SUBCOORDINADOR ADMINISTRATIVO		AUTORIZÓ DIRECTOR GENERAL	
 LORENA FIGUEROA SALDIVAR	 JORGE ARON SANCHEZ		 JESUS GUILLERMO AREVALO OWSEYKOFF	