




ESTADO DE FLUJOS DE EFECTIVO
ESTADO DE FLUJO DE EFECTIVO DEL 1 DE ENERO AL 31 DE MAYO DE 2020

DESCRIPCION	EJERCICIO ACTUAL		EJERCICIO ANTERIOR	
	PARCIAL	TOTAL	PARCIAL	TOTAL
Flujo de Efectivo de las Actividades de Gestión				
Origen				
Impuestos	0.00	120,054,982.33		
Cuotas y Aportaciones de Seguridad Social	0.00			
Contribuciones de mejoras	0.00			
Derechos	0.00			
Productos de tipo corriente	0.00			
Aprovechamientos de tipo corriente	0.00			
Ingresos por Venta de Bienes y Servicios	487,185.00			
Ingresos no Comprendidos en las Fracciones de la Ley de Ingresos Causados en Ejercicios Fiscales Anteriores				
Pendientes de Liquidación o Pago	0.00			
Participaciones, Aportaciones y Convenios	0.00			
Transferencias, Asignaciones y Subsidios y Otras Ayudas	99,937,034.80			
Otros Orígenes de Operación	19,630,762.53			
		104,486,180.91		
Aplicación				
Servicios Personales	92,861,709.44			
Materiales y Suministros	2,285,026.21			
Servicios Generales	9,193,902.61			
Transferencias Internas y Asignaciones al Sector Público	0.00			
Transferencias al Resto del Sector Público	0.00			
Subsidios y Subvenciones	0.00			
Ayudas Sociales	0.00			
Pensiones y Jubilaciones	0.00			
Transferencias a Fideicomisos, Mandatos y Contratos Análogos	0.00			
Transferencias a la Seguridad Social	0.00			
Donativos	0.00			
Transferencias al Exterior	0.00			
Participaciones	0.00			
Aportaciones	0.00			
Convenios	0.00			
Otras Aplicaciones de Operación	145,542.65			
Flujos Netos de Efectivo por Actividades de Operación		15,568,801.42		
Flujo de Efectivo de las Actividades de Inversión				
Origen				
Bienes Inmuebles, Infraestructura y Construcciones en Proceso	0.00			
Bienes Muebles	0.00			
Otros Orígenes de Inversión	10,129,690.36	10,129,690.36		
Aplicación				
Bienes Inmuebles, Infraestructura y Construcciones en Proceso	0.00			
Bienes Muebles	145,456.14			
Otras Aplicaciones de Inversión	13,360,503.24	13,505,959.38		
Flujos Netos de Efectivo por Actividades de Inversión		-3,376,269.02		
Flujo de Efectivo de las Actividades de Financiamiento				
Origen				
Endeudamiento Neto	0.00			
Interno	0.00			
Externo	0.00			
Otros Orígenes de Financiamiento	0.00	0.00		
Aplicación				
Servicios de la Deuda	0.00			
Interno	0.00			
Externo	0.00			
Otras Aplicaciones de Financiamiento	12,475,377.78	12,475,377.78		
Flujos Netos de Efectivo por Actividades de Financiamiento		-12,475,377.78		
Incremento/Disminución Neta en el Efectivo y Equivalentes al Efectivo		-282,845.38		
Efectivo y Equivalentes al Efectivo al Inicio del Ejercicio	18,030,893.88			
Efectivo y Equivalentes al Efectivo al Final del Ejercicio	17,748,048.50	-282,845.38		
"BAJO PROTESTA DE DECIR VERDAD DECLARAMOS QUE LOS ESTADOS FINANCIEROS Y SUS NOTAS SON RAZONABLEMENTE CORRECTOS Y SON RESPONSABILIDAD DEL EMISOR"				
ELABORÓ JEFE DE PROYECTO	VERIFICÓ SUBCOORDINADOR ADMINISTRATIVO	AUTORIZÓ DIRECTOR GENERAL		
 LORENA FIGUEROA SALDIVAR	 JORGE APONTE SANCHEZ	 JESUS GUILLERMO AREVALO OWSEYKOFF		